


Wohlfühlen
zwischen
Aitrach und Iller



Gemeinde
Aitrach 

Haushaltsplan
2026

Finanzplanung
2027-2029

INHALTSVERZEICHNIS

Haushaltssatzung - A	Seite	5
Vorbericht - B	Seite	8
Haushaltsplan - C	Seite	43
Gesamtergebnishaushalt	Seite	44
Gesamtfinanzhaushalt	Seite	46
Entwicklung der Liquidität	Seite	47
Haushaltsquerschnitt	Seite	48
Teilhaushalt 1 – Innere Verwaltung	Seite	50
11.10 - Steuerung, Wirtschaftsförderung (u.a. Tourismus)	Seite	52
11.20 - Organisation und EDV, Telefonanlage	Seite	54
11.22 - Finanzverwaltung und Kasse	Seite	57
11.24 - Gebäude- und Grundstückmanagement	Seite	59
11.25 - Bauhof (Grünanlagen, Werkstätten und Fahrzeuge)	Seite	63
11.26 - Zentrale Dienstleistungen	Seite	66
Teilhaushalt 2 – Sicherheit und Ordnung	Seite	68
12.10 - Statistik und Wahlen	Seite	70
12.20 - Ordnungs- und Verkehrswesen	Seite	72
12.22 - Einwohnerwesen	Seite	74
12.23 - Personenstandswesen	Seite	77
12.60 - Brandschutz	Seite	79
Teilhaushalt 3 - Schulen	Seite	82
21.10 - Allgemeinbildende Schulen	Seite	84
Teilhaushalt 4 – Sport, Kultur und Soziales	Seite	89
27.10 - Volkshochschulen	Seite	91
28.10 - Sonstige Kulturpflege	Seite	93
31.40 - Soziale Einrichtungen	Seite	96
36.20 - Allgemeine Förderung junger Menschen	Seite	99
36.50 - Kindergärten	Seite	101
42.10 - Förderung des Sports	Seite	106
42.40 - Badestelle	Seite	109
42.41 - Sportstätten	Seite	111
Teilhaushalt 5 – Bauen und Umwelt	Seite	114
51.10 - Stadtentwicklung, Städtebauliche Planung, Verkehrsplanung und Stadterneuerung	Seite	116
52.10 - Bauordnung	Seite	118
53.10 - Elektrizitätsversorgung	Seite	120
53.20 - Gasversorgung	Seite	122
53.30 - Wasserversorgung	Seite	124

53.60 - Telekommunikationsanlagen	Seite	128
53.70 - Abfallwirtschaft	Seite	132
53.80 - Abwasserbeseitigung	Seite	134
54.10 - Gemeindestraßen (Verkehrsinfrastruktur)	Seite	137
54.50 - Straßenreinigung und Winterdienst	Seite	145
54.70 - Verkehrsbetriebe / ÖPNV	Seite	147
55.10 - Öffentliches Grün, Landschaftsbau	Seite	149
55.30 - Friedhofs- und Bestattungswesen	Seite	152
55.40 - Naturschutz und Landschaftspflege	Seite	155
55.50 - Forstwirtschaft	Seite	158
Teilhaushalt 6 – Wirtschaft	Seite	161
57.30 - Allgemeine Einrichtungen und Unternehmen	Seite	163
Teilhaushalt 7 – Allgemeine Finanzwirtschaft	Seite	166
61.10 - Steuern, allgemeine Zuweisungen, allgemeine Umlagen	Seite	168
61.20 - Sonstige allgemeine Finanzwirtschaft	Seite	170
Stellenplan - D	Seite	172
Anlagen - E	Seite	177
Beteiligungsbericht	Seite	178
Verpflichtungsermächtigungen	Seite	179
Stand der Schulden	Seite	180
Stand der Rücklagen	Seite	182
Kennzahlen zur Beurteilung der finanziellen Leistungsfähigkeit	Seite	183
Übersicht Mitgliedsbeiträge	Seite	184
Innere Verrechnungen Bauhof und sonstige Innere Verrechnungen	Seite	185
Berechnungen der Finanzzuweisungen 2026	Seite	187

Haushaltssatzung 2026

A

HAUSHALTSSATZUNG FÜR DAS HAUSHALTSJAHR 2026

Aufgrund von § 79 der Gemeindeordnung für Baden-Württemberg (GemO) in der Fassung vom 19. Juni 2018 (G. Bl. S. 221) hat der Gemeinderat der Gemeinde Aitrach am 08.12.2025 folgende Haushaltssatzung für das Haushaltsjahr 2026 beschlossen:

§ 1 Ergebnishaushalt und Finanzhaushalt

1.	Im Ergebnishaushalt mit folgenden Beträgen	
1.1	Gesamtbetrag der ordentlichen Erträge von	7.929.824 €
1.2	Gesamtbetrag der ordentlichen Aufwendungen von	7.671.660 €
1.3	Ordentliches Ergebnis von	258.164 €
1.4	Abdeckung von Fehlbeträgen aus Vorjahren	-
1.5	Veranschlagtes ordentliches Ergebnis von	258.164 €
1.6	Gesamtbetrag der außerordentlichen Erträge von	-
1.7	Gesamtbetrag der außerordentlichen Aufwendungen von	-
1.8	Veranschlagtes Sonderergebnis von	
1.9	Veranschlagtes Gesamtergebnis	258.164 €
2.	Im Finanzhaushalt mit folgenden Beträgen	
2.1	Gesamtbetrag der Einzahlungen aus laufender Verwaltungstätigkeit von	7.561.224 €
2.2	Gesamtbetrag der Auszahlungen aus laufender Verwaltungstätigkeit von	6.719.160 €
2.3	Zahlungsmittelüberschuss aus laufender Verwaltungstätigkeit von	842.064 €
2.4	Gesamtbetrag der Einzahlungen aus Investitionstätigkeit	1.125.000 €
2.5	Gesamtbetrag der Auszahlungen aus Investitionstätigkeit	2.250.000 €
2.6	Veranschlagtes Zahlungsmittelbedarf aus Investitionstätigkeit	1.125.000 €
2.7	Veranschlagter Finanzierungsmittelbedarf	282.936
2.8	Gesamtbetrag der Einzahlungen aus Finanzierungstätigkeit	6.000 €
2.9	Gesamtbetrag der Auszahlungen aus Finanzierungstätigkeit	96.480 €
2.10	Veranschlagter Finanzierungsmittelbedarf aus Finanzierungstätigkeit	90.480 €
2.11	Veranschlagte Änderung des Finanzierungsmittelbestandes Saldo des Finanzhaushaltes von	-373.416 €

**§ 2
Kreditermächtigung**

Der Gesamtbetrag der vorgesehenen Kreditaufnahmen für Investitionen und Investitionsfördermaßnahmen (Kreditermächtigung) wird festgesetzt auf	0 €
---	-----

**§ 3
Verpflichtungsermächtigungen**

künftige Haushaltsjahre mit Auszahlungen für Investitionen und Investitionsfördermaßnahmen belasten (Verpflichtungsermächtigung), wird festgesetzt auf	0 €
--	-----

**§ 4
Kassenkreditermächtigungen**

Der Höchstbetrag der Kassenkredite wird festgesetzt auf	500.000 €
---	-----------

**§ 5
Steuersätze**

Die Steuersätze (Hebesätze) werden festgesetzt		
1.	Für die Grundsteuer	
	a) für land- und forstwirtschaftliche Betriebe (Grundsteuer A) auf	520 v.H.
	b) für Grundstücke (Grundsteuer B) auf die Steuermessbeträge	330 v.H.
2.	Für die Gewerbesteuer auf die Steuermessbeträge	360 v.H.

Aitrach, den 08.12.2025

Thomas Kellenberger
Bürgermeister

Vorbericht

B

Inhalt

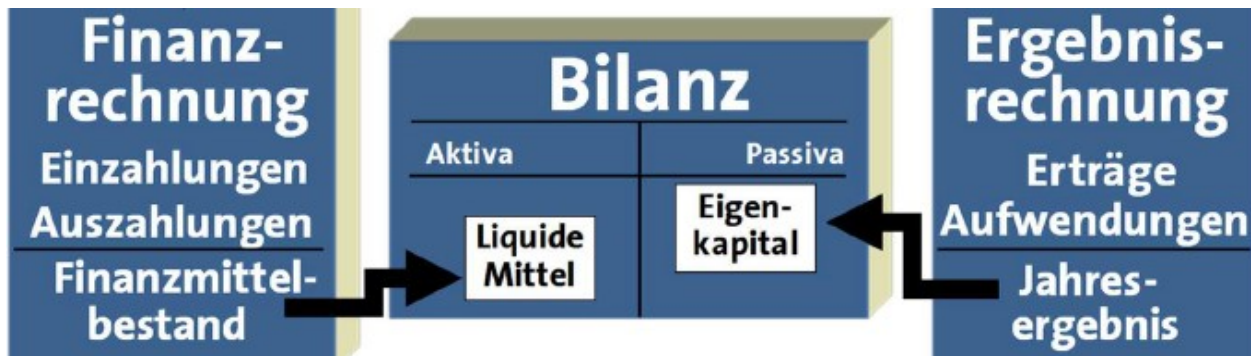
1	Neues Kommunales Haushaltsrecht (NKHR)	9
1.1	Das Drei-Komponenten-System des NKHR.....	9
1.2	Bestandteile und Gliederung des Haushaltes	10
1.3	Haushaltsaufbau – produktorientiert nach Produktbereichen	11
2	Allgemeine Angaben.....	13
2.1	Einwohnerzahl (Wohnbevölkerung) der Gemeinde.....	13
2.2	Strukturdaten.....	14
3	Finanzwirtschaft der Gemeinde Aitrach.....	15
3.1	Rückblick auf das Rechnungsergebnis 2024	15
3.1.1	Schuldenstand.....	15
3.1.2	Liquidität	15
3.2	Rückblick auf das Rechnungsergebnis 2025	16
3.2.1	Eck- und Rahmendaten des Haushaltes 2025	16
3.2.2	Schuldenstand.....	16
3.2.3	Liquidität	16
3.2.4	Haushaltsvollzug	17
3.2.5	Investitionsmaßnahmen 2025	17
3.3	Ausblick für die Haushaltsjahre 2026	18
3.3.1	Eckwerte der Haushaltsplanung.....	18
3.3.2	Gesamtergebnishaushalt – Ertrags- und Aufwandsarten	19
3.3.3	Die wesentlichen Erträge und Aufwendungen	21
3.3.4	Gesamtfinanzhaushalt – Einzahlungen und Auszahlungen	35
3.3.5	Entwicklung der Liquidität.....	36
3.3.6	Besonderheit Bausparen:	37
3.3.7	Wirtschaftliche Lage - Rücklagen und Schulden	37
3.4	Finanzplanung.....	39
3.4.1	Entwicklung des Ergebnishaushalts.....	39
3.4.2	Entwicklung des Finanzhaushalts.....	40
4	Chancen und Risiken.....	41
5	Schlussbetrachtung	42

1 Neues Kommunales Haushaltsrecht (NKHR)

1.1 Das Drei-Komponenten-System des NKHR

Das „Neue kommunale Haushaltsrecht“ (NKHR) stützt sich auf eine sogenannte Drei-Komponenten-Rechnung. Diese beinhaltet

- den Ergebnishaushalt / die Ergebnisrechnung
- den Finanzhaushalt / die Finanzrechnung
- die Vermögensrechnung (Bilanz)



Ergebnishaushalt / Ergebnisrechnung

Der Ergebnishaushalt weist ordentliche Erträge und Aufwendungen aus laufender Verwaltungstätigkeit aus (z. B. Personal- und Sachaufwendungen) sowie außerordentliche Aufwendungen und Erträge (z. B. Gewinne aus Veräußerungserlösen). Der Ergebnishaushalt ist in vielen Teilen mit der Gewinn- und Verlustrechnung des Handelsrechts vergleichbar und löst den kameralen Verwaltungshaushalt ab. Entscheidend für die Zuordnung der Finanzvorfälle zum Ergebnishaushalt ist der Zeitpunkt, in dem der Ressourcenverbrauch (Aufwand) oder der Ressourcenzuwachs (Ertrag) im Rahmen der Leistungserbringung (Produkt) tatsächlich entsteht (periodengerechte Abgrenzung).

Im Gegensatz zum kameralen Verwaltungshaushalt enthält der Ergebnishaushalt neben den bilanziellen Abschreibungen auch ertragswirksame Auflösungen aus erhaltenen Zuweisungen und Zuschüssen. Sind die Aufwendungen (Ressourcenverbrauch) innerhalb eines Haushaltsjahres höher als die Erträge (Ressourcenaufkommen), entsteht ein Jahresfehlbetrag bzw. in umgekehrter Konstellation ein Jahresüberschuss.

Finanzhaushalt / Finanzrechnung

Der Finanzhaushalt umfasst alle kassenmäßigen Vorgänge, die Investitionstätigkeit der Gemeinde sowie Kreditaufnahmen und Tilgungen. Der Finanzhaushalt bildet somit einerseits den kameralen Vermögenshaushalt ab und dient darüber hinaus durch die Darstellung sämtlicher Ein- und Auszahlungen eines Haushaltsjahres der Liquiditätsbetrachtung. Die Privatwirtschaft kennt diese Betrachtungsweise in abgewandelter Form bei börsennotierten Unternehmen als Kapitalflussrechnung. Ein Finanzierungsmittelüberschuss am Jahresende spiegelt sich letztendlich in der Bilanz als Mehrung bei den liquiden Mitteln wider. Dagegen führt ein unterjähriger Finanzierungsmittelbedarf zu einer Minderung der liquiden Mittel.

Bilanz

Die Bilanz dient der Darstellung der Vermögens- und Finanzsituation der Gemeinde zum Bilanzstichtag, indem das Vermögen auf der Aktivseite dem Kapital auf der Passivseite gegenüber gestellt wird. Die Bilanz

enthält damit das gesamte Vermögen der Gemeinde und zeigt auf, mit welchen Mitteln dies finanziert wurde. Die Entwicklung der Bilanz ist vor allem im Zeitablauf von Interesse, da bei jährlicher Betrachtung ersichtlich wird, inwiefern eine Vermögensmehrung bzw. Vermögenminderung eingetreten ist und ob eine Vermögensmehrung ausschließlich durch Kredite oder durch Reduzierung des Eigenkapitals finanziert wird.

Im Rahmen der Haushaltsplanung muss keine Planbilanz erstellt werden; die Aufstellung und Fortschreibung der Bilanz erfolgt jeweils im Rahmen des Jahresabschlusses zum Stichtag 31.12. eines Jahres.

1.2 Bestandteile und Gliederung des Haushaltes

Der Haushaltsplan besteht nach § 1 der Gemeindehaushaltsverordnung (GemHVO) aus dem Gesamthaushalt, den Teilhaushalten und dem Stellenplan.

Der Gesamthaushalt besteht wiederum aus

- dem Ergebnishaushalt (§ 2 GemHVO)
- dem Finanzhaushalt (§ 3 GemHVO)
- je einer Übersicht (Haushaltsquerschnitt) über die Erträge und Aufwendungen der Teilhaushalte des Ergebnishaushaltes sowie der Einzahlungen, Auszahlungen und Verpflichtungsermächtigungen der Teilhaushalte des Finanzhaushaltes.

Dem Haushaltsplan sind beizufügen

- der Vorbericht,
- der Finanzplan mit dem ihm zu Grunde liegenden Investitionsprogramm (mittelfristige Finanzplanung)
- eine Übersicht über die anstehenden Verpflichtungsermächtigungen,
- eine Übersicht über den Stand über die voraussichtlichen Verbindlichkeiten aus Anleihen, Kreditaufnahmen,
- eine Übersicht über den Stand der Rückstellungen und Rücklagen zu Beginn des Haushaltsjahres
- die Wirtschaftspläne und neuesten Jahresabschlüsse der Sondervermögen. Weiterhin der letzte Gesamtabschluss,
- eine Übersicht über die Budgets

1.3 Haushaltsaufbau – produktorientiert nach Produktbereichen

Insgesamt wurden 7 Teilhaushalte (mit Zuordnung der Produktgruppen) gebildet:

TEILHAUSHALTE	PRODUKTGRUPPEN
THH 1 – Innere Verwaltung	11.10 Steuerung und Wirtschaftsförderung
	11.20 Organisation, EDV, Telefonanlagen
	11.22 Finanzverwaltung, Kasse
	11.24 Gebäude und Grundstücksmanagement
	11.25 Bauhof
	11.26 Zentrale Dienstleistungen
THH 2 – Öffentliche Ordnung	12.10 Statistik und Wahlen
	12.20 Ordnungs- und Verkehrswesen
	12.22 Einwohnerwesen
	12.23 Personenstandswesen
	12.60 Brandschutz
THH 3 – Schulen	21.10 Allgemeinbildende Schulen
THH 4 – Sport, Kultur und Soziales	27.10 Volkshochschulen
	28.10 Sonstige Kulturpflege
	31.40 Soziale Einrichtungen
	36.20 Allgemeine Förderung junger Menschen
	36.50 Kindergärten
	42.10 Förderung des Sports
	42.40 Badestelle

42.41 Sportstätten

THH 5 – Bauen und Umwelt

51.10 Stadtentwicklung, Städtebauliche Planung, Verkehrsplanung und Stadterneuerung

52.10 Bauordnung

53.10 Elektrizitätsversorgung

53.20 Gasversorgung

53.30 Wasserversorgung

53.60 Telekommunikationsanlagen

53.70 Abfallwirtschaft

53.80 Abwasserbeseitigung

54.10 Gemeindestraßen (Verkehrsinfrastruktur)

54.50 Straßenreinigung und Winterdienst

54.70 Verkehrsbetriebe / ÖPNV

55.10 Öffentliches Grün, Landschaftsbau

55.30 Friedhofs- und Bestattungswesen

55.40 Natur- und Landschaftspflege, Hochwasser- und Gewässerschutz

55.50 Forstwirtschaft

THH 6 – Wirtschaft

57.30 Allgemeine Einrichtungen und Unternehmen

THH 7 – Allgemeine Finanzwirtschaft

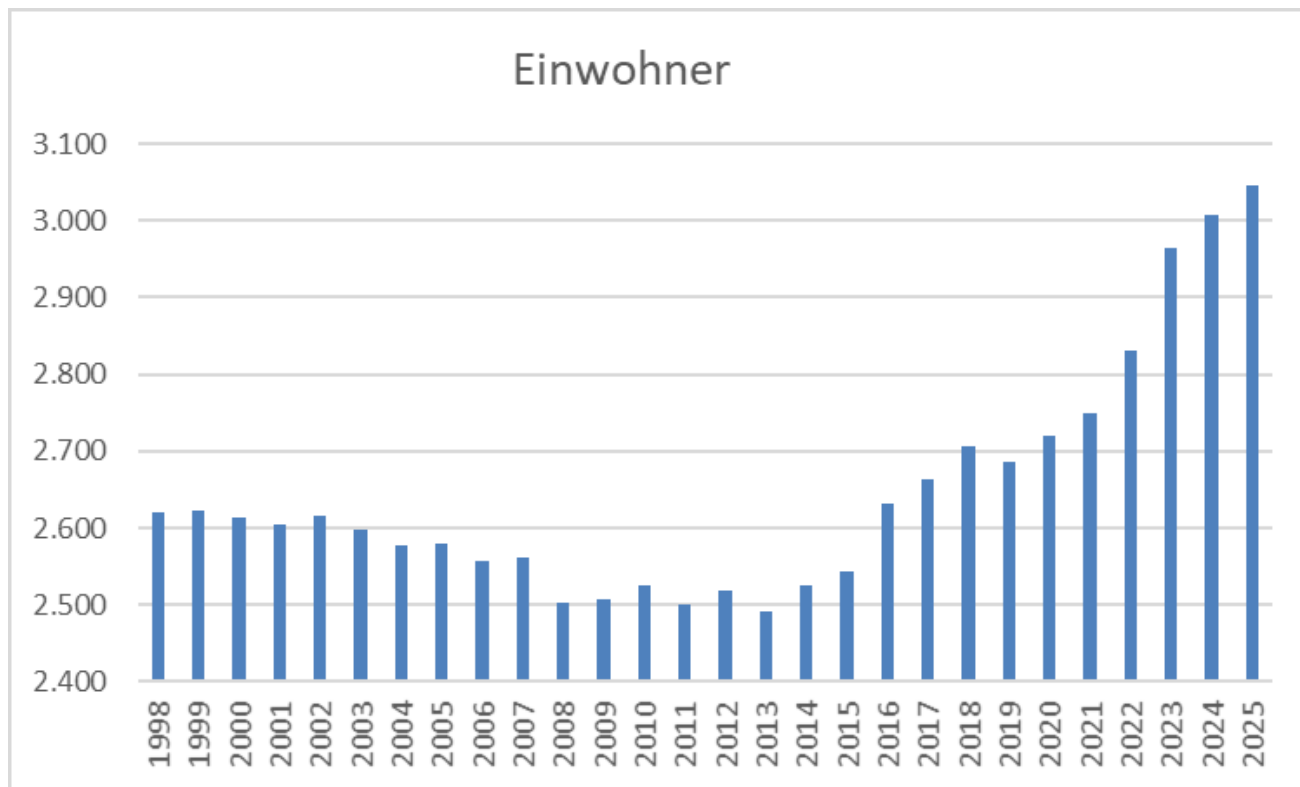
61.10 Steuern, allgemeine Zuweisungen, allgemeine Umlagen

61.20 Sonstige allgemeine Finanzwirtschaft

Die Produktgruppen sind im Haushaltsplan abgedruckt. Geplant und gebucht wird auf Kostenstellen.

2 Allgemeine Angaben

2.1 Einwohnerzahl (Wohnbevölkerung) der Gemeinde



Einwohnerzahl nach der amtlichen Fortschreibung

Jahr	EW	Prozentual
Volkszählung, 17. Mai 1939	1.535	85,28 %
...
1951	1.800	100,00%
...
1998	2.620	145,56%
1999	2.622	145,67%
2000	2.613	145,17%
2001	2.605	144,72%
2002	2.615	145,28%
2003	2.597	144,28%
2004	2.577	143,17%
2005	2.579	143,28%
2006	2.556	142,00%
2007	2.561	142,28%
2008	2.503	139,06%
2009	2.507	139,28%
2010	2.525	140,28%
2011	2.501	138,94%
2012	2.519	139,94%
2013	2.492	138,44%

2014	2.526	140,33%
2015	2.544	141,33%
2016	2.631	146,17%
2017	2.663	147,94%
2018	2.706	150,33%
2019	2.686	149,22%
2020	2.719	151,06%
2021	2.749	152,72%
2022	2.830	157,22%
2023	2.964	164,67%
2024	3.008	167,11%
30.06.2025	3.046	169,33%

2.2 Strukturdaten

Gesamtfläche des Gemeindegebiets 3.020 ha

davon:

- 6,5 % Siedlungsfläche
- 4,5 % Verkehrsflächen
- 55,4 % Waldfläche
- 29,5 % Landwirtschaft
- 1,8 % Andere Nutzung
- 2,3 % Gewässer

Quelle: <https://www.statistik-bw.de/BevoelkGebiet/GebietFlaeche/015152xx.tab?R=GS436004>

Schlüsselzuweisungen 2026

	2026	Vorjahr
Bedarfsmesszahl	5.197.418 €	5.179.977 €
Steuerkraftmesszahl	3.602.293 €	3.871.387 €
Schlüsselzahl	1.595.125 €	1.308.590
Sockelgarantiebetrag	3.118.451 €	3.107.986 €

Steuerkraftsumme der Gemeinde 2026

a) insgesamt	4.430.212 €	4.626.387 €
b) je Einwohner	1.454 €	1.557,71 €

Realsteuerkraft

a) insgesamt	2.071.600 €	2.158.100 €
b) je Einwohner	680,11 €	726,63 €

3 Finanzwirtschaft der Gemeinde Aitrach

3.1 Rückblick auf das Rechnungsergebnis 2024

Das Jahresergebnis 2024 wurde am 03.06.2024 im Gemeinderat festgestellt.

	Plan	RE
Ordentliche Erträge	6.804.300 €	8.093.386,55 €
Ordentliche Aufwendungen	6.961.400 €	7.266.409,39 €
Ordentliches Ergebnis	-157.100 €	826.896,16 €
Sonderergebnis	0 €	38.873,00 €
Gesamtergebnis	-157.100 €	865.769,16 €

3.1.1 Schuldenstand

	Plan	RE
Schuldenstand auf 01.01.2024:	1.098.895 €	1.098.858,19 €
./. Tilgungen 2024	120.000 €	120.049,58 €
./. Sondertilgungen 2024	0 €	0,00 €
+ Kreditaufnahme 2024	0 €	0,00 €
voraussichtlicher Stand am 31.12.2024	978.895 €	978.808,61 €

3.1.2 Liquidität

	Plan	RE
Kassenstand zum 01.01.2024:	2.617.628 €	1.210.761,03 €
Änderung des Finanzmittelbestandes 2024:	-1.075.700 €	+ 1.065.830,71 €
Stand zum 31.12.2024:	1.541.928 €	2.276.591,74 €

Die Kassenliquidität war ganzjährig gesichert.

3.2 Rückblick auf das Rechnungsergebnis 2025

Das Landratsamt Ravensburg hat die Gesetzmäßigkeit der am 18.11.2024 vom Gemeinderat beschlossenen Nachtragshaushaltssatzung bestätigt. Eine Kreditaufnahme ist nicht vorgesehen.

3.2.1 Eck- und Rahmendaten des Haushaltes 2025

Die Gemeinde Aitrach hat der Haushaltsplanung für das Haushaltsjahr 2025 sowie für die mittelfristige Finanzplanung der Jahre 2026-2028 den Haushaltserlass des Ministeriums für Finanzen und des Ministeriums des Inneren, für Digitalisierung und Kommunen zur kommunalen Haushalts- und Finanzplanung sowie die Ergebnisse der Novembersteuerschätzung zu Grunde gelegt. Die Ergebnisse der Steuerschätzung sollen nach Mitteilung der Bundesregierung als Momentaufnahme in Zeiten hoher Unsicherheit verstanden werden.

Anhand dieser Daten sowie den örtlichen und strukturellen Gegebenheiten wurden die Planansätze für das Haushaltsjahr 2025 und den Finanzplanungszeitraum 2026– 2028 ermittelt.

	Planjahr
Ordentliche Erträge	6.804.300 €
Ordentliche Aufwendungen	6.961.400 €
Ordentliches Ergebnis	-157.100 €

Hebesatzänderungen wurden im Rahmen der Grundsteuerreform aufkommensneutral vorgenommen.

3.2.2 Schuldenstand

	Plan
Schuldenstand auf 01.01.2025:	978.808 €
./. Tilgungen 2025	115.797 €
./. Sondertilgungen 2025	0 €
<u>+ Kreditaufnahme 2025</u>	<u>0 €</u>
voraussichtlicher Stand am 31.12.2025	863.011 €

Neue Kredite werden im Planjahr 2025 und in der Finanzplanung 2026-2028 nicht aufgenommen. Es sollen jährlich 200.000 € in ein Bauspardarlehen eingezahlt werden. Da die „Liquidität“ dadurch tatsächlich nicht geschmälert wird, sondern lediglich umgeschichtet wird, findet dadurch kein „Liquiditätsabbau“ statt.

3.2.3 Liquidität

	Plan
Kassenstand zum 01.01.2025	1.541.928 €

Änderung des Finanzmittelbestandes 2025: 1.144.480 €

Stand zum 31.12.2025: 360.528 €

3.2.4 Haushaltsvollzug

Die Kassenliquidität war ganzjährig gesichert. Die Kassenliquidität wurde weitgehend in Fest- und Tagesgelder angelegt. Es wird mit Zinserträgen in Höhe von ca. 16.000 € gerechnet.

Die Liquidität wird durch Steuereinnahmen gestützt. Die Ausgaben verliefen weitgehend planmäßig. Im Investitionsbereich wurden die Mittel im Jahr 2025 ebenso nicht beansprucht, wie prognostiziert. Auf die nachfolgende Tabelle wird verwiesen.

Das positive Ergebnis kann voraussichtlich gehalten werden.

3.2.5 Investitionsmaßnahmen 2025

(Umsetzungsstand bis zum 11.11.25)

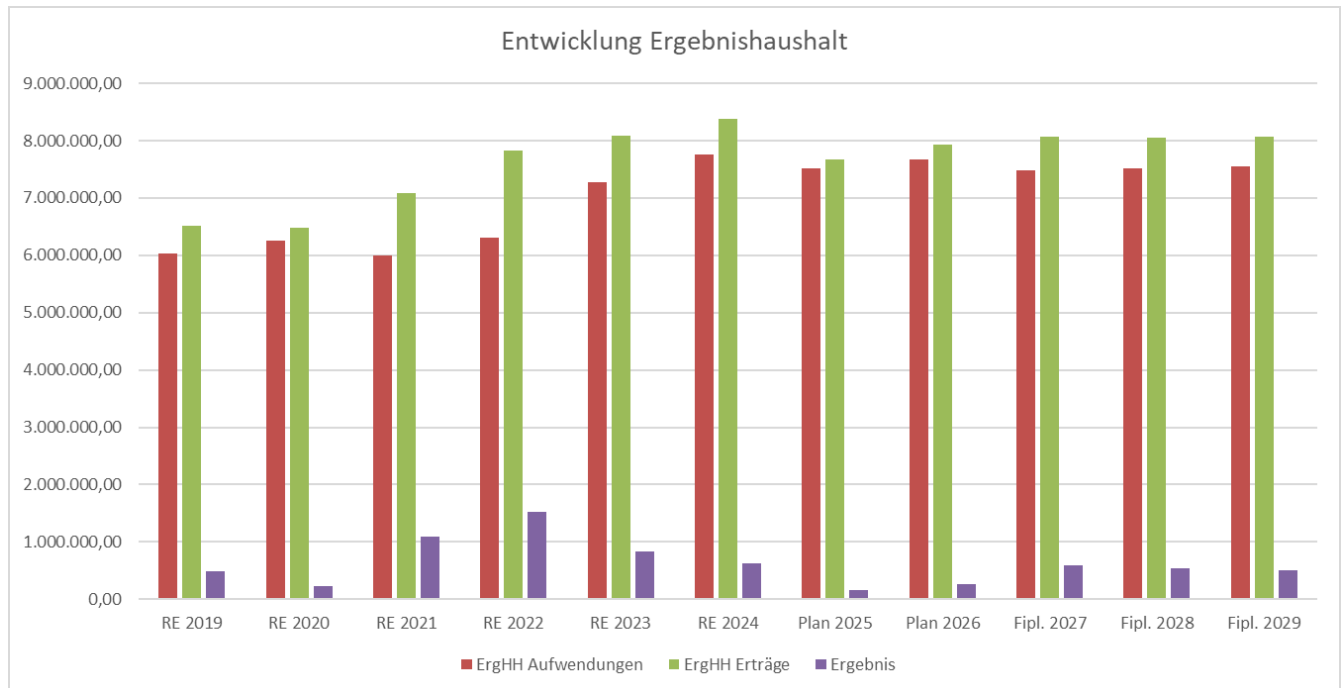
Maßnahme	Planansatz	Auszahlungen	Umsetzungstand
Umbau Schule Mooshausen	240.000 €	260.125,56 €	Lediglich einzelne Schlussrechnungen ausstehend (Ansatz insgesamt: 420.000 €; bisher: 385.126,51 €)
Umbau/ Erweiterung Feuerwehrhaus	900.000 €	586.226,37 €	in Umsetzung
Investitionen AZV	12.300 €	21.417,21 €	
Waldkindergartenwagen	90.000 €	56.996,62 €	Wurde angeschafft (Minderausgaben aufgrund Spende)
Erneuerung Außenbereich Kindergarten Arch Noah	280.000 €	268.822,84 €	Wurde umgesetzt; Schlussrechnung noch ausstehend
Erweiterung Kindergarten St. Bernhard	300.000 €	4.116,21 €	Planungsauftrag vergeben
Erweiterung Schulkindbetreuung	150.000 €	4.546,79 €	Planungsauftrag vergeben
Erweiterung/ Sanierung Kindergarten Arche Noah	50.000 €	535,50 €	Planungsauftrag vergeben
Radweg Lautrach	70.000 €	53.758,27 €	Grunderwerb durchgeführt
Bahnhofsgelände	- €	44.818,82 €	Schlussrechnung ausstehend
Radweg Rank	- €	7.445,38 €	Schlussrechnung ausstehend
Breitbandausbau	- €	127.313,87 €	Restforderung des Eigenanteils
	2.092.300 €	1.436.123,44 €	

Insgesamt waren Investitionen in Höhe von 2.092.300 € geplant. Tatsächlich ausbezahlt wurden 1.436.123,44 €. Investitionsmittel in Höhe von 656.176,56 € wurden bislang nicht beansprucht; die Liquidität wird damit im Jahr 2025 geschont. Eine Mittelbereitstellung erfolgt teilweise wieder 2026.

3.3 Ausblick für die Haushaltsjahre 2026

3.3.1 Eckwerte der Haushaltsplanung

	2025	2026
Ordentliche Erträge	7.676.600 €	7.929.824 €
Ordentliche Aufwendungen	7.512.700 €	7.671.660 €
Ordentliches Ergebnis	-157.100 €	258.164 €



Die Gemeinde Aitrach hat der Haushaltsplanung für das Haushaltsjahr 2026 sowie für die mittelfristige Finanzplanung der Jahre 2027-2029 den Haushaltserlass des Ministeriums für Finanzen und des Ministeriums des Inneren, für Digitalisierung und Kommunen zur kommunalen Haushalts- und Finanzplanung sowie die Ergebnisse der Novembersteuerschätzung zu Grunde gelegt. Anhand dieser Daten sowie den örtlichen und strukturellen Gegebenheiten wurden die Planansätze für das Haushaltsjahr 2026 und den Finanzplanungszeitraum 2027– 2029 ermittelt.

Übersicht über die Haushaltsplanung 2026 (keine vollständige/abschließende Darstellung):

- Den ordentlichen Erträgen von **7.929.824 €** stehen ordentliche Aufwendungen von **7.671.660 €** entgegen. Es wird demnach ein positives Ergebnis in Höhe von **258.164 €** ausgewiesen.
- Die Erträge aus Steuern und ähnlichen Abgaben belaufen sich auf voraussichtlich **4.299.700 €** (Vorjahr 4.430.100 €). Dies sind 54 % aller ordentlichen Erträge.
 - Die Erträge aus Gewerbesteuer belaufen sich auf voraussichtlich **1.720.000 €** (Vorjahr 1.763.000 €) oder 22 % aller ordentlichen Erträge.
 - Die Erträge aus der Grundsteuer A und B belaufen sich auf **447.700 €** (Vorjahr 395.100 €) oder 6 % aller ordentlichen Erträge.
 - Die Erträge aus dem Gemeindeanteil an der Einkommensteuer belaufen sich auf **1.773.000** (Vorjahr 1.867.000 €) oder 22 % aller ordentlichen Erträge.

- Die Gesamterträge aus Zuweisungen und Zuwendungen betragen insgesamt **2.307.024 €** (Vorjahr 1.823.300 €) oder 29 % aller ordentlicher Erträge.
- Die Personalaufwendungen einschließlich der Versorgungsaufwendungen betragen **1.208.860 €** (Vorjahr 1.191.100 €). Dies entspricht 15 % aller ordentlichen Aufwendungen.
- Der Aufwand für Sach- und Dienstleitungen beläuft sich auf insgesamt **1.075.700 €** (Vorjahr 1.158.400 €) oder 16 % aller Aufwendungen.
- Die Zinsaufwendungen für die vorhandenen Darlehen liegen bei **12.000 €** (Vorjahr 9.100 €) bzw. 0,16 % aller Aufwendungen.
- Die Transferaufwendungen betragen **3.675.300 €** (Vorjahr 3.589.700€) oder 48 % aller ordentlichen Aufwendungen.
Insbesondere schlagen hier zu Buche:
 - Kreisumlage, 1.407.000 € (Vorjahr 1.388.000 €) - 18% aller Aufwendungen (Kreisumlagesatz: 31 %)
 - FAG-Umlage, 1.003.000 € (Vorjahr 1.064.000 €) - 13 % aller Aufwendungen
 - Gewerbesteuerumlage, 188.000 € (Vorjahr 181.000 €) - 2 % aller Aufwendungen
- Die sonstigen ordentlichen Aufwendungen betragen **706.050 €** (Vorjahr 729.200 €) oder 9 % aller ordentlichen Aufwendungen.
- Die Abschreibungen betragen **952.500 €**. Dies entspricht 12 % aller Aufwendungen. Dem stehen aufgelöste Ertragszuschüsse von 365.100 € auf der Ertragsseite entgegen.
- Auszahlungen für Investitionstätigkeit (Baumaßnahmen, Vermögenserwerb und Investitionsfördermaßnahmen) sind mit **2.250.000 €** veranschlagt. Innerhalb der Investitionen machen die Baumaßnahmen mit 1.780.000 € den größten Posten aus.
- Zur Finanzierung dieses Investitionsvolumens stehen Einzahlungen aus Investitionstätigkeit in Höhe von 1.125.000 € (Investitionszuwendungen) zur Verfügung.
- Neue Kredite werden im Planjahr 2026 und in der Finanzplanung 2027-2029 nicht aufgenommen. Es sollen jährlich **200.000 €** in ein Bauspardarlehen eingezahlt werden. Da die „Liquidität“ dadurch tatsächlich nicht geschmälert, sondern lediglich umgeschichtet wird, findet dadurch kein „Liquiditätsabbau“ statt.
- Ordentliche Tilgungen mit einem Betrag von **96.480 €** anfallen.
- Der Schuldenstand beläuft sich zum 31.12.2026 auf **766.715 €**. Dies entspricht einer Pro-Kopf-Verschuldung 255 €/EW.

3.3.2 Gesamtergebnishaushalt – Ertrags- und Aufwandsarten

Im Gesamtergebnishaushalt werden sämtliche ergebniswirksamen Vorgänge (Erträge und Aufwendungen) der laufenden Verwaltungstätigkeit erfasst. Er unterscheidet sich vom bisherigen Verwaltungshaushalt zum einen durch die Periodisierung der Zahlungen, die nach Verursachung im Haushaltsjahr und nicht wie bisher nach Kassenwirksamkeit zugeordnet sind. Zum anderen gehören zu den Erträgen und Aufwendungen neben den zahlungswirksamen Einzahlungen und Auszahlungen auch nicht zahlungswirksame Ressourcenverbräuche, wie beispielsweise Abschreibungen auf das abnutzbare Sachvermögen und Zuführungen zu Rückstellungen, sowie nicht zahlungswirksame Erträge, wie beispielsweise Auflösungen von Ertragszuschüssen oder Inanspruchnahme von Rückstellungen. Der Saldo des Ergebnishaushalts (Überschuss/ Fehlbetrag) stellt wie in der handelsrechtlichen Gewinn- und Verlustrechnung die in der Rechnungsperiode erwirtschaftete - bzw. im Haushaltsplan die geplante - Veränderung des Reinvermögens dar, d.h. das Ergebnis vergrößert oder verringert die Kapitalposition (Basiskapital) in der Bilanz.

3.3.2.1 Gesamtergebnishaushalt nach Produktgruppen (ohne innere Verrechnungen)

Haushaltsjahr 2026 (3.046 Einwohner)

Produktgruppe	Erträge	Aufwend.	Ordentl. Erg. / EW	Kosten-deckungs-grad
1110 – Steuerung	2.300 €	222.110 €	-72 €	1%
1120 - Organisation und EDV, Telefon	- €	57.700 €	-19 €	0%
1122 - Finanzverwaltung Kasse	5.000 €	126.100 €	-40 €	4%
1124 - Gebäude- und Grundstücksmanagement	36.100 €	163.600 €	-42 €	22%
1125 - Bauhof	300 €	340.600 €	-112 €	0%
1126 - Zentrale Dienstleistungen	1.000 €	160.700 €	-52 €	1%
1210 - Statistik und Wahlen	3.000 €	9.000 €	-2 €	33%
1220 - Ordnungswesen	2.500 €	53.400 €	-17 €	5%
1222 - Einwohnerwesen	15.500 €	95.800 €	-26 €	16%
1223 - Personenstandswesen	2.500 €	20.100 €	-6 €	12%
1260 - Brandschutz	28.700 €	127.600 €	-32 €	22%
2110 - Grundschule	8.000 €	403.900 €	-130 €	2%
2710 - Volkshochschulen	3.000 €	7.700 €	-2 €	39%
2810 - Sonstige Kulturpflege	300 €	10.500 €	-3 €	3%
3140 - Soziale Einrichtungen	80.800 €	159.500 €	-26 €	51%
3620 - Kinder- und Jugendarbeit	4.500 €	76.000 €	-23 €	6%
3650 - Kindergärten	517.200 €	1.148.900 €	-207 €	45%
4210 - Förderung des Sports	- €	4.800 €	-2 €	0%
4240 - Badesee	- €	7.100 €	-2 €	0%
4241 - Sportstätten	- €	12.800 €	-4 €	0%
5110 - Städteplanung	- €	77.100 €	-25 €	0%
5210 - Bauordnung	1.200 €	30.700 €	-10 €	4%
5310 - Elektrizitätsversorgung	80.000 €		26 €	
5320 - Gasversorgung	4.000 €		1 €	
5330 - Wasserversorgung	247.500 €	222.750 €	8 €	111%
5360 - Breitband	52.600 €	29.300 €	8 €	180%
5370 - Abfallwirtschaft	19.700 €	24.700	-2 €	80%
5380 - Abwasserbeseitigung	370.600 €	588.400 €	-72 €	63%
5410 - Gemeindestraßen	183.800 €	426.000 €	-80 €	43%
5450 - Straßenreinigung und Winterdienst	- €	20.600 €	-7 €	0%
5470 - Verkehrsbetriebe/ÖPNV	34.000 €	78.600 €	-15 €	43%
5510 - Öffentliches Grün Landschaftsbau, Spiel- und Erholungseinrichtungen	19.600 €	67.200 €	-16 €	29%
5530 - Friedhofs- und Bestattungswesen	26.600 €	49.500 €	-8 €	54%
5540 - Naturschutz und Landschaftspflege	- €	1.700 €	-1 €	0%
5550 - Forstwirtschaft	50.500 €	11.900 €	13 €	424%
5730 - Festhallen und Festplätze	23.600 €	226.300 €	-67 €	10%
6110 - Steuern, allgemeine Zuweisungen, allg. Umlagen	6.088.424 €	2.598.000 €	1.146 €	234%
6120 - Sonstige allgemeine Finanzwirtschaft	17.000 €	11.000 €	2 €	155%

Innere Verrechnungen und kalk. Kosten sind hier nicht berücksichtigt (nur ordentliche Erträge und Aufwendungen)

3.3.3 Die wesentlichen Erträge und Aufwendungen

3.3.3.1 Erträge

a) Allgemeines – Kennzahlenüberblick nach Kostenarten

Die wichtigsten Ertragsarten der Gemeinde entfallen fast alle auf den Teilhaushalt 7. Dieser enthält sämtliche Steuern und Zuweisungen aus dem Finanzausgleichsgesetz bzw. im Umkehrschluss auch die Aufwendungen, welche der Gemeinde aus Finanzbeziehungen zwischen dem Kreis und dem Land Baden-Württemberg erwachsen. In der nachfolgend beigefügten Tabelle sind sämtliche Ertrags- und Aufwandsarten in ihrer absoluten Höhe sowie pro Kopf (zur Vergleichbarkeit mit anderen Gemeinden) als Kennzahlen dargestellt (Einwohner zum 30.06.2025: 3.046 EW).

Ertragsart	Ansatz 2025	Ansatz 2026	je EW
Grundsteuer A	35.100 €	37.700 €	12 €
Grundsteuer B	360.000 €	410.000 €	135 €
Gewerbsteuer	1.763.000 €	1.720.000 €	565 €
Gemeindeanteil an der Einkommenssteuer	1.867.000 €	1.773.000 €	582 €
Gemeindeanteil an der Umsatzsteuer	248.000 €	196.000 €	64 €
Hundsteuer	12.000 €	18.000 €	6 €
Leistungen nach dem Familienlastenausgleich	145.000 €	145.000 €	48 €
Steuern und ähnliche Entgelte	4.430.100 €	4.197.600 €	1.378 €
Laufende Zuwendungen	1.823.300 €	2.307.024 €	757 €
Entgelte für öffentliche Leistungen oder Einrichtungen	599.500 €	610.300 €	200 €
Sonstige privatrechtliche Entgelte (Miet-/Verkaufserlöse)	245.500 €	132.400 €	43 €
Kostenerstattungen und Kostenumlagen (u.a. für WSH, Fw...)	113.800 €	105.800 €	35 €
Zinsen und ähnliche Erträge	16.000 €	17.000 €	6 €
Sonstige ordentliche Erträge (Konzessionen, Säumniszuschl.)	92.500 €	92.500 €	30 €
Auflösung Ertragszuschüsse	355.900 €	365.100 €	120 €
ORDENTLICHE ERTRÄGE	7.676.600 €	7.827.724 €	2.570 €

b) Grundsteuer A und B

Allgemeines:

Die Grundsteuer wird von Eigentümern sowohl gewerblicher als auch zu Wohnzwecken genutzter Grundstücke erhoben, ebenso von der Land- und Forstwirtschaft und stellt einen finanziellen Ausgleich für die Bereitstellung und Inanspruchnahme der kommunalen Infrastruktur dar.

Die Veranlagung zur Grundsteuer besteht aus einem geteilten Verfahren. Die Einheitsbewertung und Messbescheidfestsetzung, die durch das Finanzamt erfolgen und die Veranlagung auf der Basis des Messbescheides durch die Kommunen mit dem entsprechenden Hebesatz.



Bei der Grundsteuer handelt es sich um eine statische Steuer. Ein Anstieg des Volumens ergibt sich durch das Wachstum der Gemeinde (Wohngebiete, Gewerbegebiete) oder durch Hebesatzanhebungen.

Ab dem 01.01.2025 musste die reformierte Grundsteuer zur Anwendung kommen. Die Grundsteuerreform sollte aufkommensneutral sein. Es hat aber, wie bei jeder Reform, Gewinner und Verlierer geben. Das Aufkommen ist in Summe aber in etwa gleich geblieben.

Pauschal lassen sich die Auswirkungen der Gewerbesteuerreform folgendermaßen beschreiben:

- Bodenrichtwert sehr stark von Bodenrichtwert pro m² abhängig (z. B. Neubaugebiet vs. Altbaugbiet).
- "große" Grundstücke für EFH (> 700 m²) werden teurer.
- "mittelgroße" EFH (300 - 700 m²) profitieren von Reform.
- Wohnungen in MFH profitieren sehr stark von Reform.
- "große" Gewerbegrundstücke profitieren.

Die Hebesätze wurden mit dem Nachtragshaushaltsplan 2025 festgesetzt. Der Hebesatz für die Grundsteuer A ist mit 480 Prozentpunkten angesetzt (Hebesatz 2024: 340 %; Durchschnitt Landkreis: 398 %). Hier wurde eine Abhebung, wie im Nachtragshaushaltsplan 2025 und der Jahresrechnung 2024 beschrieben, von 40 Prozentpunkten auf 520 Prozentpunkte umgesetzt. Die Veränderung des Hebesatzes der Grundsteuer A verändert die Einnahmesituation pro Prozentpunkt um ca. 100 €.

Der Hebesatz für die Grundsteuer B ist mit 290 Prozentpunkten angesetzt (Hebesatz 2024: 340 %; Durchschnitt Landkreis: 398 %). Hier wurde ebenfalls eine Anhebung, wie im Nachtragshaushaltsplan 2025 und der Jahresrechnung 2024 beschrieben, von 40 Prozentpunkten auf 330 Prozentpunkte umgesetzt. Die Veränderung des Hebesatzes der Grundsteuer B verändert die Einnahmesituation pro Prozentpunkt um ca. 1.250 €.

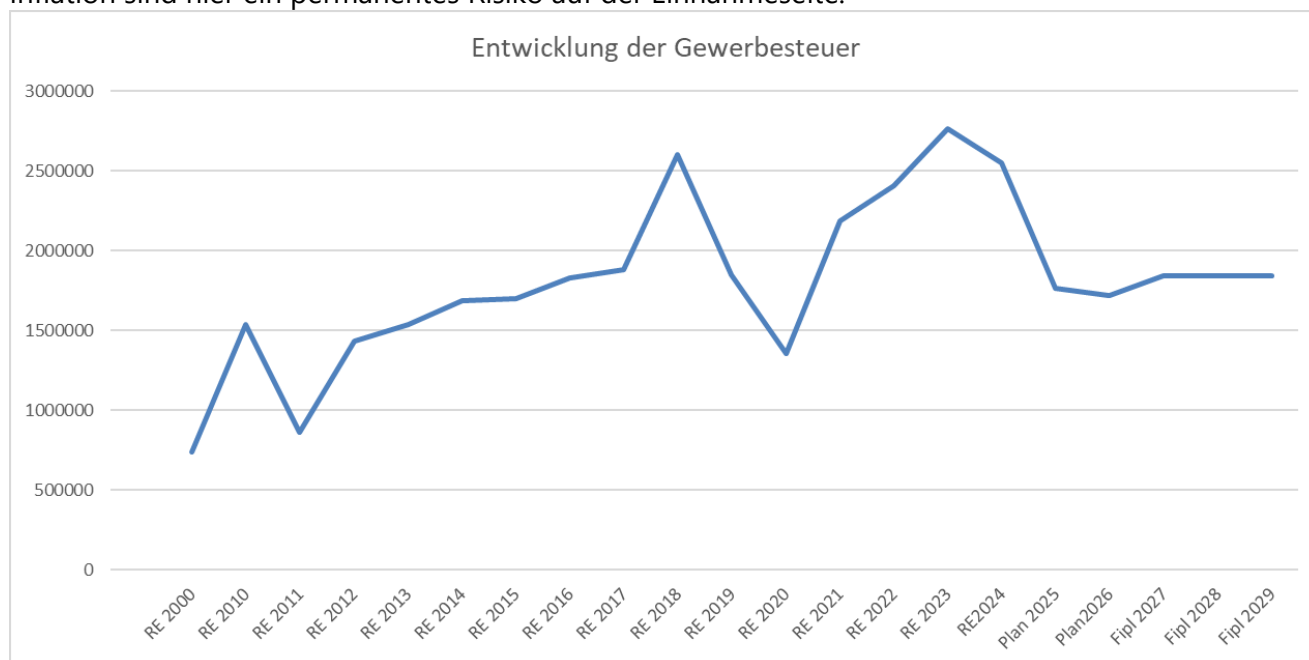
c) Gewerbesteuer

Auch die Veranlagung zur Gewerbesteuer erfolgt durch ein geteiltes Verfahren. Der Gewerbesteuermessbescheid, welcher die zu versteuernden Gewinne widerspiegelt, ergeht durch das Finanzamt. Die Veranlagung auf der Basis des Messbescheids erfolgt durch die Kommunen mit dem entsprechenden Hebesatz.

Der Hebesatz für die Gewerbesteuer beträgt seit der Anpassung seit dem Jahr 2012 unverändert 340 Prozentpunkte. Hier wurde eine Anhebung, wie in Nachtragshaushaltsplan 2025 und der Jahresrechnung 2024 beschrieben, von 20 Prozentpunkten auf 360 Prozentpunkte (Duchschnitt im Landkreis: 362 %-Punkte) umgesetzt. Die Veränderung des Hebesatzes der Gewerbesteuer verändert die Einnahmesituation pro Prozentpunkt um ca. 5.000 €.

Die Gewerbesteuer ist eine sehr dynamische Steuer. Sowohl Anpassungen nach oben als auch nach unten sind möglich.

Bei der Gewerbesteuer handelt es sich um eine Steuer die eng an die wirtschaftliche Situation gekoppelt ist. Die bestehenden Krisen flankiert von Fachkräftemangel, Lieferkettenproblemen, Energiepreise und hoher Inflation sind hier ein permanentes Risiko auf der Einnahmeseite.



d) Gemeindeanteil an der Umsatzsteuer

Als Kompensation für die Abschaffung der Gewerbesteuer erhalten die Gemeinden seit 01.01.1998 einen Ausgleich über den Umsatzsteueranteil.

Der Umsatzsteueranteil wird über eine spezifische Schlüsselzahl für Aitrach umgelegt. Die im Turnus von drei Jahren anstehende Fortschreibung des Schlüssels erfolgte zuletzt im Jahr 2024 und damit kommt ein neuer Verteilungsschlüssel zur Anwendung. Die Schlüsselzahl beträgt ab 2024 nun 0,0002069 (bisher: 0,0001963).

Die Anpassung des Schlüssels beschert der Gemeinde jährliche Mehreinnahmen von ca. 13.000 €.

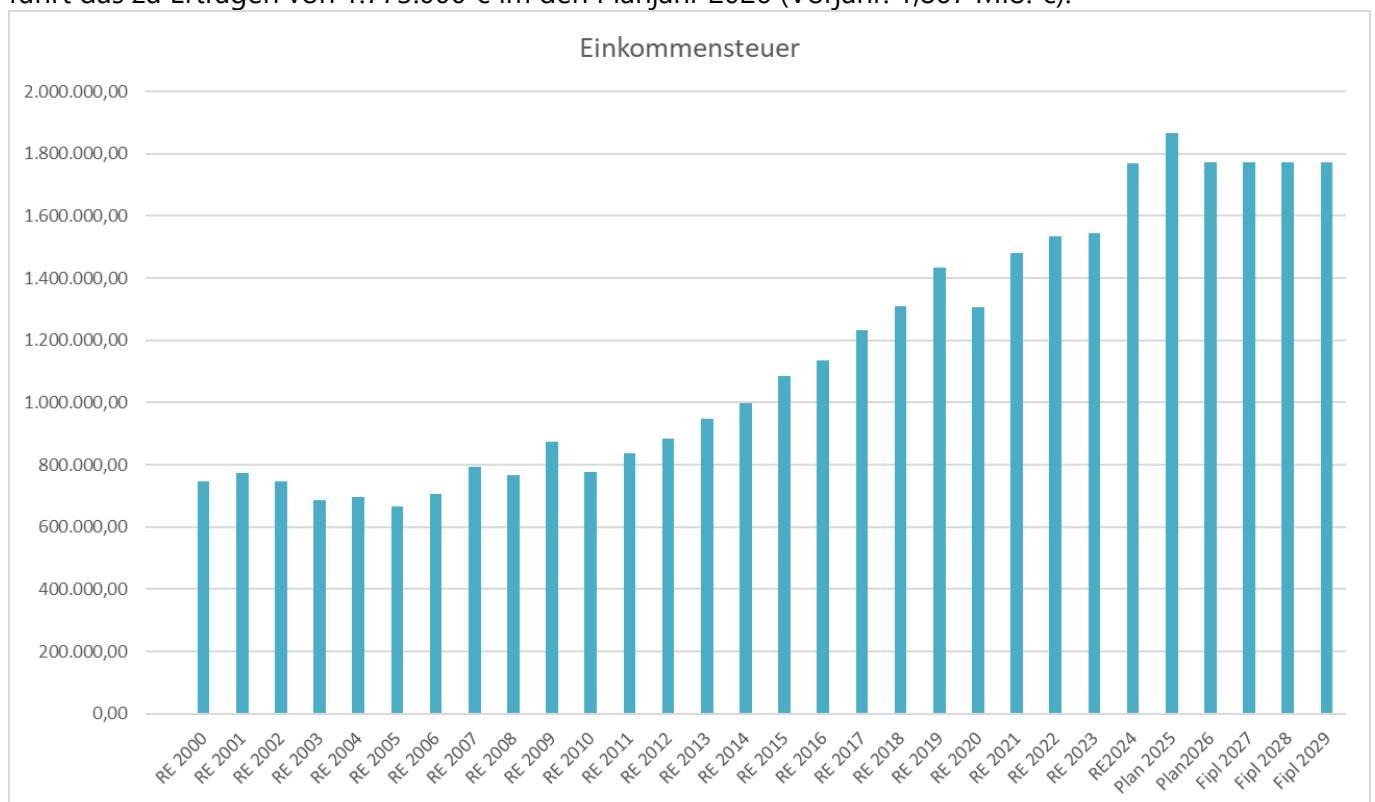
Für den Haushalt 2026 ergibt sich ein Umsatzsteueranteil von 196.000 € im Jahr 2026.

e) Gemeindeanteil an der Einkommensteuer

Der Gemeindeanteil an der Einkommensteuer wird durch zwei gegensätzliche Faktoren beeinflusst. Einerseits schlagen sich die anhaltend positive wirtschaftliche Entwicklung mit einer Zunahme der Erwerbstätigen und einem Rückgang der Arbeitslosen sowie die tariflichen Steigerungen der letzten Jahre positiv im Lohn- und Einkommensteueraufkommen des Bundes nieder. Andererseits führen Steuerrechtsänderungen zu Steuermindereinnahmen, die sich zeitversetzt negativ im Einkommensteueraufkommen auswirken.

Dennoch haben sowohl das Lohn- als auch das Einkommensteueraufkommen in den letzten Jahren ordentliche Zuwachsraten verzeichnet. Der Einkommensteueranteil hat einen Höchststand erreicht.

Die November-Steuerschätzung hat ein Aufkommen für 2026 von 7,795 Mrd. € prognostiziert. Insgesamt führt das zu Erträgen von 1.773.000 € im den Planjahr 2026 (Vorjahr: 1,867 Mio. €).

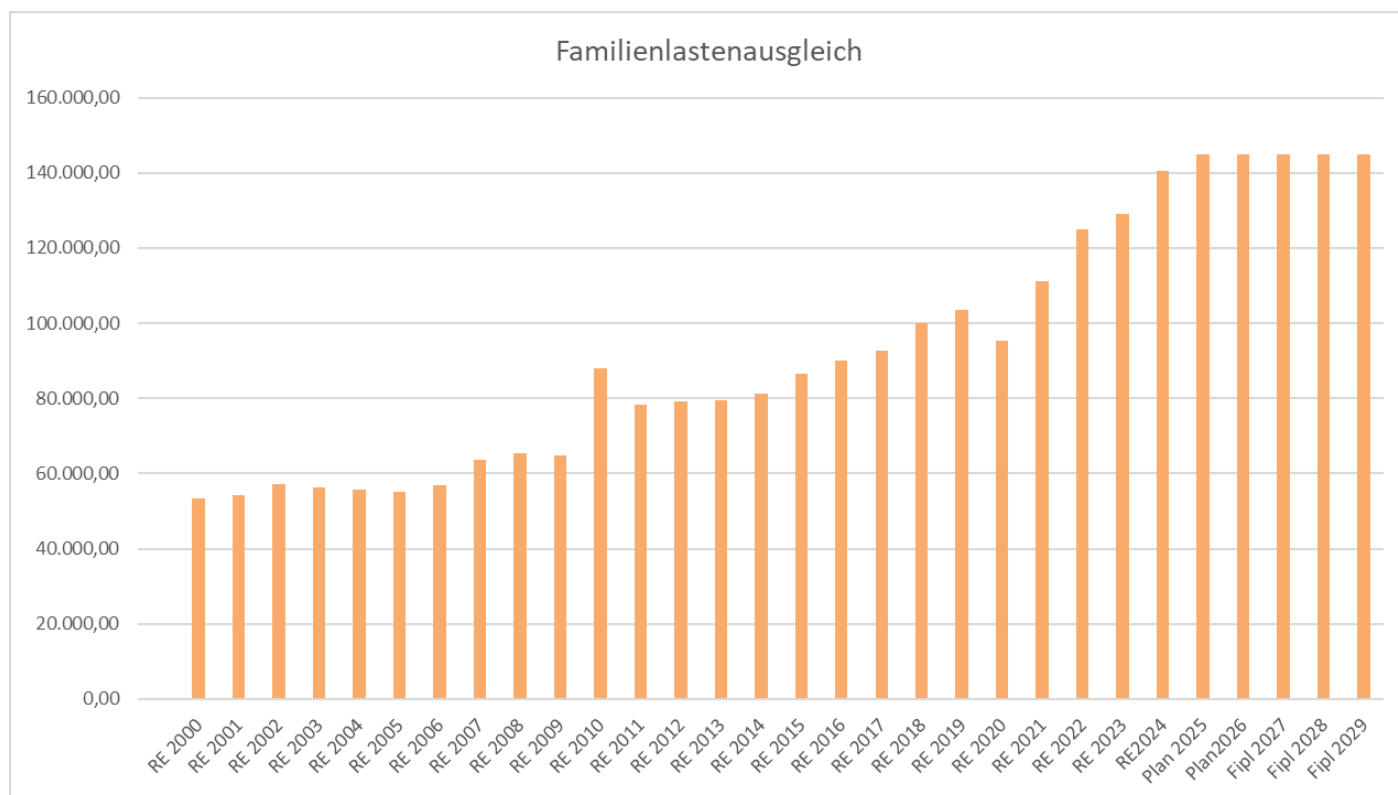


Die im Turnus von drei Jahren anstehende Anpassung der Schlüsselzahl wurde zuletzt zum Jahr 2024 vollzogen. Die Schlüsselzahl drückt vereinfacht aus, welchen Anteil die Einkommensteuerleistungen der Steuerpflichtigen in der Gemeinde an den gesamten Einkommensteuerleistungen aller Steuerpflichtigen im Land haben. Die Schlüsselzahl beträgt nun ab 2024 0,0002274 (Vorjahr: 0,0002117). Basis hierfür ist die Lohn- und Einkommensteuerstatistik des Jahres 2019.

f) Familienleistungsausgleich

Die Systemumstellung bei der Auszahlung des Kindergeldes seit dem Jahressteuergesetz 1996 führt beim Land und den Gemeinden zu Mindereinnahmen bei der Lohn- und Einkommensteuer. Zum Ausgleich dieser Steuerausfälle erhalten die Gemeinden einen zusätzlichen Umsatzsteueranteil, den sogenannten Familienleistungsausgleich.

Der Haushaltserlass 2026 geht von einem Aufkommen von 636,3 Mio. € aus. Das bedeutet für die Gemeinde Aitrach eine Einnahmeerwartung von je 145.000 €.



g) Schlüsselzuweisungen Land

FAG-Zuweisungen

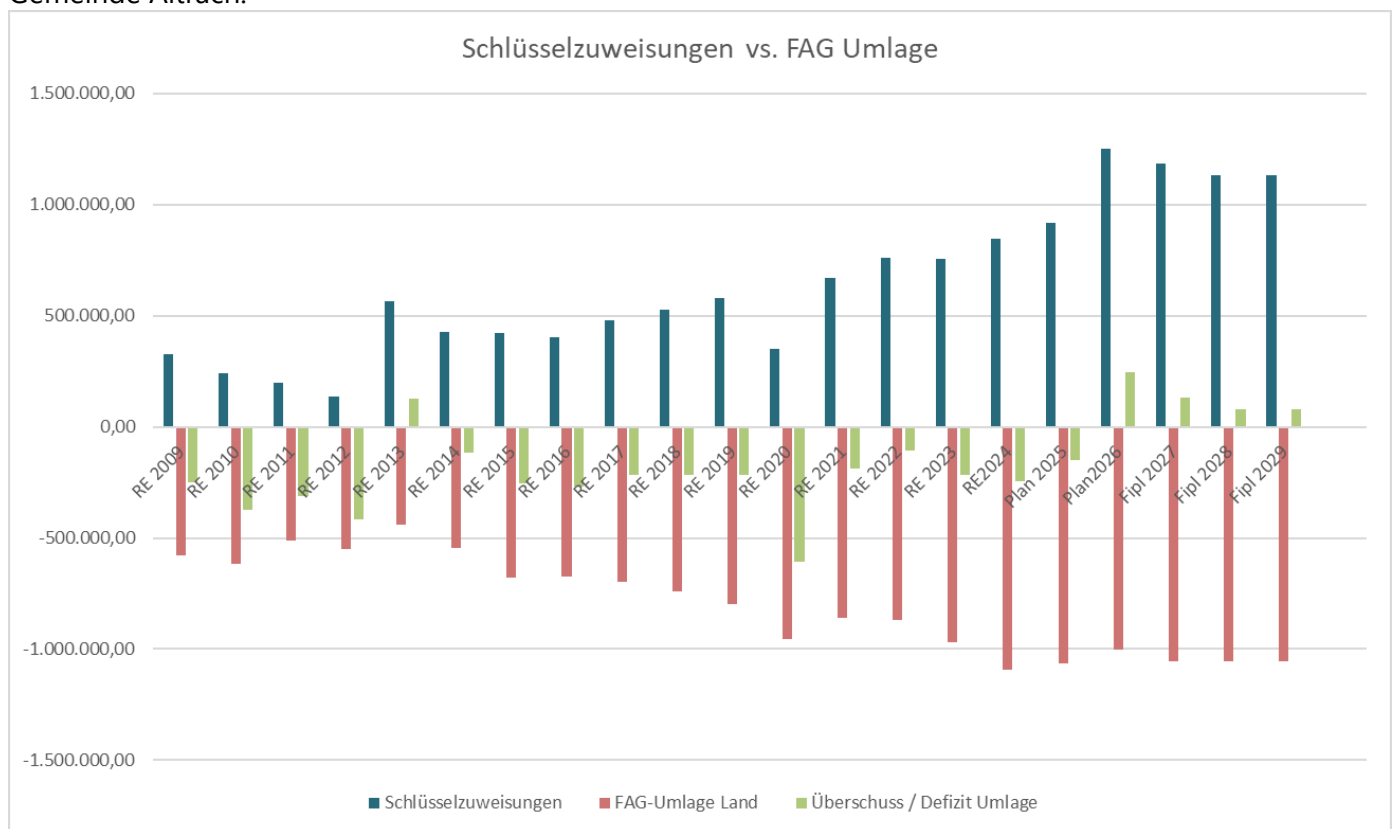
Grundlage für den FAG-Ausgleich ist das Rechnungsergebnis des zweitvorangegangenen Haushaltsjahres. Dies bedeutet das für das Planjahr 2026 das Rechnungsjahr 2024 zu Grunde zu legen ist. Ausschlaggebend ist dabei die errechnete Steuerkraftmesszahl (Summe aus dem Grundsteuer- und Gewerbesteuernettoaufkommen, den Gemeindeanteilen an der Einkommensteuer und der Umsatzsteuer und den Zuweisungen im Rahmen des Familienleistungsausgleichs, jeweils im zweitvorangegangenen Jahr). Die Steuerkraftmesszahl ist bei einem sehr hohen Niveau. Dies hängt hauptsächlich mit den hohen Gewerbesteuererträgen in Höhe von je ca. 2,4 Mio. € zusammen.

Die Steuerkraftmesszahl wird eine Bedarfsmesszahl gegenübergestellt.

Seit dem Jahr 2021 wird die Bedarfsmessung für die Gemeindeschlüsselzuweisungen um einen Faktor Einwohnerdichte ergänzt. Die Bedarfsmesszahl einer Gemeinde setzt sich dafür zusammen aus einer Bedarfsmesszahl nach der Gemeindegröße (Bedarfsmesszahl A) und einer Bedarfsmesszahl nach der Einwohnerdichte (Bedarfsmesszahl B). Beiden Bedarfsmesszahlen wird jeweils ein gesonderter Kopfbetrag zu Grunde gelegt.

Die Bedarfsmesszahl gibt den relativen Finanzbedarf der Gemeinde an. Zwischen Bedarfs- und Steuerkraftmesszahl ergibt sich ein Fehlbetrag. Dieser Fehlbetrag wird zu 70 % durch die FAG-Zuweisungen ausgeglichen. Die FAG-Zuweisungen betragen für das Jahr 2026 1.003.000 €.

Durch die Einführung der Flächenkomponente profitiert v.a. der ländliche Raum und somit auch die Gemeinde Aitrach.



Kindergartenzuweisungen

Die Gemeinde erhält seit dem Jahr 2010 eine Kleinkindförderung im Rahmen von pauschalen Zuweisungen aus dem Finanzausgleich (FAG). Im Ergebnis bedeutet dies seit 2014 eine dynamisierte Beteiligung des Landes in Höhe von 68 % der kommunalen Brutto-Betriebsausgaben aus der Kleinkindförderung. Der verbleibende Anteil von 32 % soll von den Kommunen selbst bzw. über Elternbeiträge und Trägeranteile erbracht werden. Die Förderung erfolgt entsprechend der Zahl der betreuten Kinder, gewichtet nach Betreuungszeiten. Darüber hinaus gibt es eine Kindergartenförderung, welche bislang auf festen Beträge basierte, weshalb die Zuschüsse in den letzten Jahren stagnierten. Im Rahmen des Pakts für Bildung und Betreuung zwischen dem Land und den Kommunen hat man sich darauf verständigt, dass auch diese Beträge bereits ab 2019 dynamisch gestaltet werden, so dass die Beteiligung des Landes schrittweise auf 63 % der Brutto-Betriebsausgaben erhöht werden soll.

Für die Berechnung 2026 ist die Kindergartenstatistik zum Stichtag 01.03.2025 ausschlaggebend. Demnach wird es für die Betreuungsformen ein Landeszuschuss in Höhe von 481.000 € (Vorjahr 343.000 €) geben.

Für die Leitungsfreistellungen werden Erträge von jährlich 34.000 € hinterlegt.

Weitere Zuweisungen

Der Verkehrslastenausgleich bewegt sich auf dem bisherigen Niveau; Basis sind die jeweiligen Straßenlängen der Gemeindeverbindungsstraße, sowie die Größe der Gemarkung Aitrach.

Der Integrationslastenausgleich wurde 2017 eingeführt und war zunächst auf zwei Jahre begrenzt. Im Rahmen der Finanzverhandlungen zwischen Land und Kommunen konnte eine teilweise Verlängerung des Pakts für das Jahr 2021 auf geringerem Niveau erreicht werden. Seit 2024 wird das Integrationsmanagement in Zusammenarbeit mit der Stadt Leutkirch umgesetzt. Hierfür werden Zuweisungen erhalten.

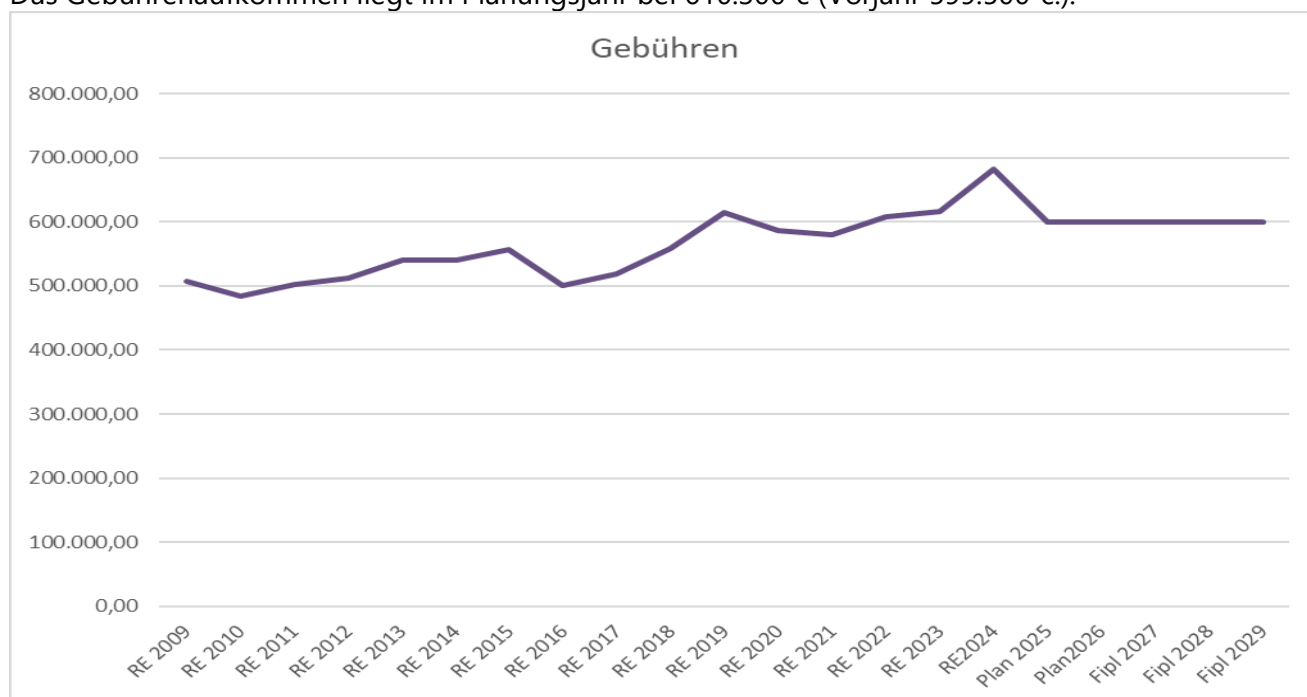
Kommunale Investitionspauschale (KIP)

Die Kommunale Investitionspauschale (KIP) ist eine Schlüsselzuweisung für jeden Einwohner, die die Gemeinden ohne Bindung an einen bestimmten Verwendungszweck erhält. Sie soll der Finanzierung von Investitions- und Unterhaltungsmaßnahmen dienen. Diese Pauschalierung von Investitionszuweisungen soll die Gemeinden in ihren Investitionsentscheidungen freier und unabhängiger machen. Die KIP wird finanzkraftbezogen nach einem eigenen Schlüssel auf die Gemeinden verteilt. Hierzu wird die Einwohnerzahl entsprechend dem Verhältnis der Steuerkraftsumme zum Landesdurchschnitt unterschiedlich gewichtet. Es wird mit einer KIP in Höhe von 401.000 € (Vorjahr 400.000 €) gerechnet. Hierbei sind 117 €/gew. EW (Vorjahr 117 €/EW) zu Grunde gelegt.

h) Gebühren und Entgelte

Gebühren sind Entgelte für Leistungen, die bestimmten Empfängern zugerechnet werden können. Sie stehen nach den Einnahmebeschaffungsgrundsätzen des Gemeindefinanzrechts (Vorrang spezieller Entgelte) hinter den allgemeinen Zuweisungen, aber vor den Steuern und Krediten.

Das Gebührenaufkommen liegt im Planungsjahr bei 610.300 € (Vorjahr 599.500 €).



Die größten Gebührenhaushalte sind die Regiebetriebe Wasserversorgung (Produktgruppe 5330) und Abwasserentsorgung (Produktgruppe 5380), welche kostendeckend arbeiten. Die Gebühren werden beim Abwasser zum 01.01.2024 und bei der Wasserversorgung zum 01.01.2022 angepasst. Beim Gebührenhaushalt Friedhof (Produktgruppe 5530) wird ein Kostendeckungsgrad von 60 Prozent angestrebt. Seit dem Jahr 2018 werden auch Benutzungsgebühren für die Anschlussunterbringung (Produktgruppe 3140) erhoben. Das Gebührenaufkommen wächst daher seit 2018 wieder an.

Die Abfallentsorgung (UA 7200) wurde zum 01.01.2016 an den Landkreis zurückverbucht. Bei der Produktgruppe werden lediglich Aufwendungen für Abfallberatung, Wertstoffhofe und wilder Müll verbucht. Diese Kosten werden vom Landratsamt erstattet.

i) Sonstige privatrechtliche Leistungsentgelte

Diese Einnahmeart erzielt 132.400 € im Jahr 2026. Hier sind ab dem Jahr 2029 die Pachteinnahmen zweier Windkraftanlage vorgesehen.

Weitere Einnahmeposten sind Mieterlöse aufgrund von dauerhaften Miet- oder Pachtverhältnissen. Diese liegen jährlich bei rund 35.900 €. Hinzu kommen die Pachteinnahmen aus dem Breitbandnetz (50.000 €). Diese Mehreinnahmen hängen mit dem Baugebiet „Neue-Welt-Straße“ zusammen. Der Erlös aus Holzverkäufen liegt bei 30.000 €.

Die Übrigen Erlöse verteilen sich über den gesamten Haushalt (Kindergarten, Kostenersätze Feuerwehr, Mieteinnahmen Sport- und Mehrzweckhalle, Mieteinnahmen DGH und Altes Rathaus, Jagdverpachtungen, ...).

j) Kostenerstattungen und Umlagen

Die Kostenerstattungen und Umlagen liegen bei 105.800 €. Größte Einnahmepositionen sind dabei die Kostenerstattungen für die Schülerbeförderung, des Wertstoffhofes, für Feuerwehreinsätze sowie Erstattungen für den Besuch des Kindergartens von auswärtigen Kindern.

k) Konzessionsabgaben

Von der NetzeBW und der Thüga erhält die Gemeinde wie bisher ein Wegenutzungsentgelt für Strom und Gas.

Der Konzessionsvertrag Gas ist zum 01.05.2021 ausgelaufen und wurde zwischenzeitlich bis zum 01.05.2041 verlängert (GR-Beschluss 15.04.2019). Der Vertrag beim Strom ist bis zum 31.12.2026 geschlossen.

Die Vergütung richtet sich nach der abgenommenen Energie in Aitrach. Für den Strom wird mit Einnahmen in Höhe von 80.000 € kalkuliert und beim Gas liegt die Einnahmeerwartung bei 4.000 €.

Aufgrund der Energiekrise sind hier rückläufige Zahlen zu beobachten.

l) Zinsen und ähnliche Erträge

Es wird mit höheren Erträgen als in den Vorjahren kalkuliert. Zum einen erholt sich das Zinsniveau, zum anderen ist auch wieder mit Säumniszuschlägen zu rechnen. Es werden Erträge von 17.000 € erwartet.

m) Auflösung Ertragszuschüsse

Die Auflösung von Sonderposten ist das Pendant zur Abschreibung auf der Aufwandsseite. Die Gemeinde erhält für verschiedene Investitionsmaßnahmen Zuschüsse von Bund und Land oder auch Beiträge von Dritten. Diese Zuschüsse werden passiviert und analog der Nutzungsdauer des bezuschussten Anlageguts aufgelöst. Das war bisher schon bei den Gebührenhaushalten so, allerdings haushalttechnisch nicht wirksam, da im Haushalt nicht sichtbar. Die aufgelösten Ertragszuschüsse werden mit 365.100 € geplant.

3.3.3.2 Aufwendungen

a) Allgemeines – Kennzahlenüberblick

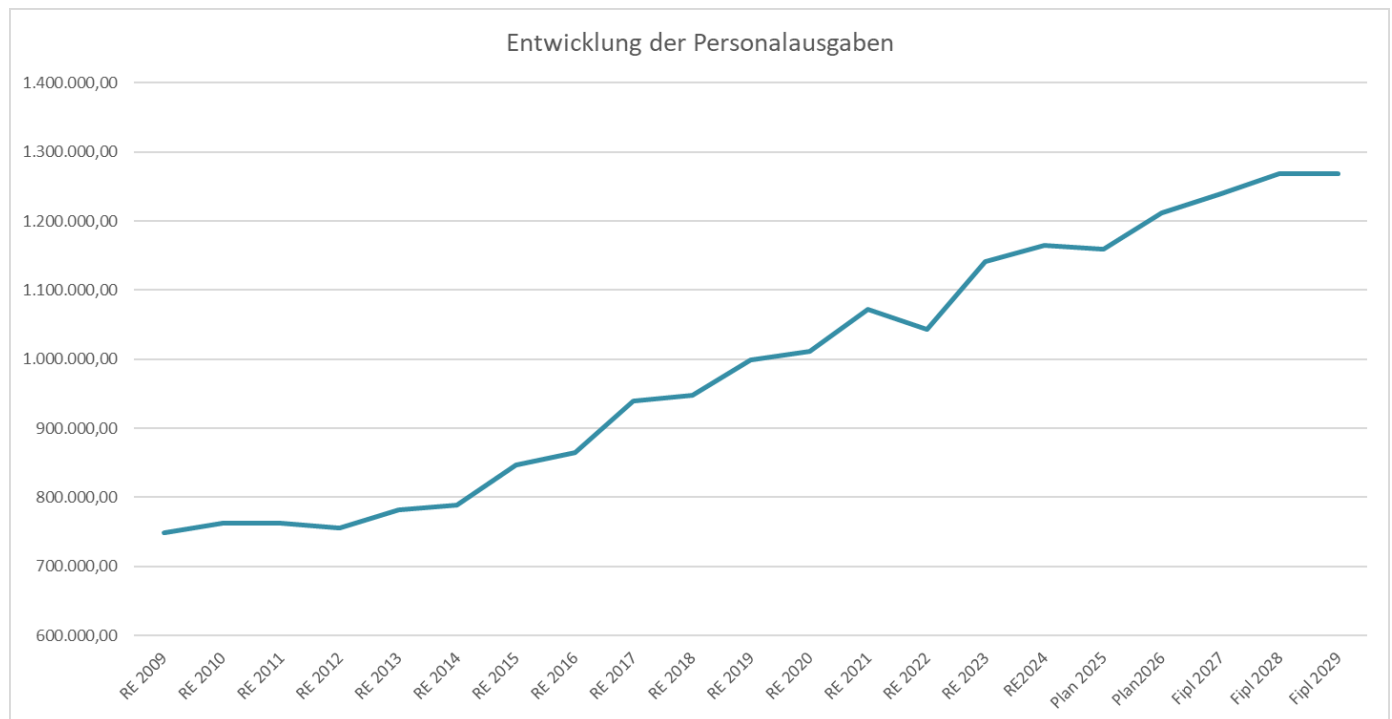
In der nachfolgend aufgeführten Tabelle sind sämtliche Aufwandsarten in ihrer absoluten Höhe sowie pro Einwohner (zur Vergleichbarkeit mit anderen Gemeinden) als Kennzahlen dargestellt (Einwohner zum 30.06.2025: 3.046 EW).

Aufwandsart	Ansatz 2025	Ansatz 2026	je EW
Dienstaufwendungen Beamte	284.900 €	271.500,00 €	89 €
Dienstaufwendungen Arbeitnehmer	531.700 €	597.700,00 €	196 €
Beiträge zu Versorgungskassen Beamte	97.000 €	96.900,00 €	32 €
Beiträge zu Versorgungskassen Arbeitnehmer	48.700 €	51.660,00 €	17 €
Beiträge zur gesetzl. SozialversicheruArbeitnehmer	116.800 €	113.100,00 €	37 €
Beihilfen,Unterstützungsleist.f.Versorgungsempf.	79.800 €	78.000,00 €	26 €
Personal- und Versorgungsaufwendungen	1.158.900 €	1.208.860 €	397 €
			0 €
Unterhaltung der Grundstücke und baulichen Anlagen	57.000 €	106.500,00 €	35 €
Unterhaltung des sonstigen unbeweglichen Vermögens	315.800 €	425.800,00 €	140 €
Unterhaltung des beweglichen Vermögens	23.300 €	25.800,00 €	8 €
Erwerb v. geringw. Verm. Gegenst. sof. nicht spez	12.300 €	12.500,00 €	4 €
Mieten und Pachten	16.100 €	45.100,00 €	15 €
Bewirtschaftung der Grundst. u. baulichen Anlagen	19.600 €	20.100,00 €	7 €
Aufwendungen für Energie	191.200 €	213.050,00 €	70 €
Aufwand für Wasserversorgung	12.900 €	12.900,00 €	4 €
Aufwand für Abfallbeseitigung	4.800 €	4.800,00 €	2 €

Aufwand für Gebäudereinigung	70.200 €	70.000,00 €	23 €
Aufwand f.gebäudebezogene Versicherungen	5.200 €	5.200,00 €	2 €
Aufwand f.grundstücks-/gebäudebezogene Steuern	4.300 €	4.300,00 €	1 €
Haltung von Fahrzeugen	41.400 €	45.200,00 €	15 €
Besondere Aufwendungen für Beschäftigte	5.000 €	5.000,00 €	2 €
Dienst- und Schutzkleidung, persönliche Ausrüstung	16.300 €	16.300,00 €	5 €
Aus- und Fortbildung	10.700 €	7.700,00 €	3 €
Besondere Verwaltungs- und Betriebsaufwendungen	83.900 €	87.200,00 €	29 €
Schulbücherei	500 €	500,00 €	0 €
Schulessen	- €	0,00 €	0 €
Lehr- und Unterrichtsmittel	8.000 €	8.000,00 €	3 €
Lernmittel	1.000 €	1.000,00 €	0 €
Aufwendungen für Sach- und Dienstleistungen	899.500 €	1.116.950 €	367 €
			0 €
Zuweisungen an Gemeinden und Gemeindeverbände	2.000 €	2.000,00 €	1 €
Zuweisungen an Zweckverbände	5.000 €	5.000,00 €	2 €
Zuschüsse an übrige Bereiche	946.700 €	1.067.300,00 €	350 €
Sonstige soziale Leistungen	3.000 €	3.000,00 €	1 €
Gewerbesteuerumlage	181.000 €	188.000,00 €	62 €
Finanzausgleichsumlage (Land)	1.064.000 €	1.003.000,00 €	329 €
Allgemeine Umlagen an Gde. und GVV (Kreisumlage)	1.388.000 €	1.407.000,00 €	462 €
Transferaufwendungen	3.589.700 €	3.675.300 €	1.207 €
			0 €
Aufw. für ehrenamtliche und sonstige Tätigkeit	32.500 €	33.700,00 €	11 €
Verfüungsmittel (§13 1 Satz 1 Nr. 1 GemHVO)	2.000 €	2.000,00 €	1 €
Sonst. Aufw. f. d. Inanspr. von Rechten u.Diensten	17.100 €	18.000,00 €	6 €
Geschäftsaufwendungen	58.500 €	69.200,00 €	23 €
Bürobedarf	1.000 €	1.000,00 €	0 €
Post- und Fernmeldegebühren	14.100 €	12.100,00 €	4 €
Bücher und Zeitschriften	5.000 €	5.000,00 €	2 €
Sachverständigen-, Gerichts- und ähnliche Kosten	1.500 €	1.500,00 €	0 €
Kontoführungsgebühren	2.800 €	2.800,00 €	1 €
Steuern, Versicherungen, Schadensfälle, Sonderabg.	55.400 €	56.950,00 €	19 €
Erstattungen an das Land	8.500 €	3.500,00 €	1 €
Erstattungen an Gemeinden und Gemeindeverbände	62.700 €	67.400,00 €	22 €

Erstattungen an Zweckverbände und dergleichen	181.600 €	173.000,00 €	57 €
Erstattungen an sonstige öffentliche Sonderrechnun	42.200 €	57.700,00 €	19 €
Erstattungen an übrige Bereiche	222.600 €	202.000,00 €	66 €
Weitere sonst.Aufw. a.lfd.Verwaltungstätigkeit	200 €	200,00 €	0 €
Sonstige ordentl. Aufwendungen	707.700 €	706.050 €	232 €
Zinsaufwendungen an Bund	- €	- €	
Zinsaufwendungen an Land	3.500 €	4.500 €	1 €
Zinsaufwendungen an Kreditinstitute	4.600 €	6.500 €	2 €
Sonstige Finanzaufwendungen	1.000 €	1.000 €	0 €
Zinsaufwendungen	9.100 €	12.000 €	4 €
			0 €
AfA auf imm.Vermögensgegenstände u.Sachvermögen	935.900 €	912.800,00 €	300 €
Abschreibungen auf Finanzvermögen	39.100 €	0,00 €	0 €
Sonstige Abschreibungen	1.100 €	39.700,00 €	13 €
Abschreibungen	976.100 €	952.500 €	313 €
Ordentliche Aufwend.	7.341.000 €	7.671.660 €	2.519 €

b) Personalausgaben



Die Gemeinde Aitrach ist nicht Mitglied im Kommunalen Arbeitgeberverband und somit nicht tarifgebunden. Die Gemeinde wendet jedoch seit jeher den BAT bzw. BMT-G und seit 01.10.2005 den diese Tarifverträge ersetzenden Tarifvertrag für den öffentlichen Dienst (TVöD) an.

Die Personalkosten belaufen sich auf **1.185.400 € im Jahr 2026**.

Folgende Faktoren sind in die Personalkostenhochrechnung eingeflossen:

- Der bestehende Tarifvertrag und die vereinbarte Tarifsteigerung.
- Die Verhandlungsparteien befinden sich derzeit noch im Diskurs. Für die Beamten ist analog und zeitversetzt zum TVöD eine Steigerung vorgesehen.
- Die hinterlegten Lohnsteigerungen von 2027 – 2029 betragen jährlich ca. 2 Prozent.

c) Aufwendungen für Sach- und Dienstleistungen

Im Bereich Sach- und Dienstaufwand entfällt der größte Teil auf die Unterhaltung und Bewirtschaftung der Grundstücke und baulichen Anlagen bzw. auf die Beschaffung von Materialien zur Bewältigung des laufenden Geschäfts. Insgesamt belaufen sich die Aufwendungen für Sach- und Dienstleistungen auf absolut 1.116.950 € (2026). Der Ansatz liegt 2026 auf einem sehr hohen Niveau.

Folgende Besonderen Maßnahmen sind im Planungsjahr im Ergebnishaushalt vorgesehen.

- Sanierung Flachdach Pausenhalle – 30.000 €
- Gutachterausschuss Wangen – jährlich 13.000 €
- Spritzdecken Außenbereich – 120.000 €
- Befahrung Kanäle Planungskosten – 210.000 €
- Fliesenarbeiten Pumpwerk Sturz – 5.000 €
- Sanierung Holzfenster Rathaus – 15.000 €

Im Planjahr 2026 werden zusätzliche Maßnahmen bei den Aufwendungen für Sach- und Dienstleistungen von 393.000 abgewickelt.

d) Sonstige ordentliche Aufwendungen

Im Bereich der sonstigen ordentliche Aufwendungen fallen bspw. Kosten aus Dienst- und Werkverträgen, Geschäftsaufwendungen, Steuern- und Versicherungen und Kostenerstattungen Insgesamt belaufen sich die sonstigen ordentlichen Aufwendungen auf 706.050 € (Vorjahr 729.200 €).

Folgende Ausgaben sind hierbei hervorzuheben:

- Stadtwerke Memmingen für die Unterstützung bei der technischen Betriebsführung (Grundleistungen) – 58.800 €
- Betriebskostenumlage AZV – 171.000 €
- Erstattung St. Anna Stiftung für die Mittagsbetreuung – 136.000 €
- Erstattung St. Anna Stiftung für die Schul- und Jugendarbeit – 57.500 €

e) Transferaufwendungen

Die Transferaufwendungen, welche sich überwiegend aus Umlagen zusammensetzen belaufen sich auf eine Gesamthöhe von 3.675.300 €. Die wichtigsten Transferaufwendungen bilden die Umlagen für die Gewerbesteuer (188.000 €), den Finanzausgleich (1.003.000 €) und den Landkreis (1.407.000 €). Die

Zuweisungen an die kirchlichen Träger der Kinderbetreuungseinrichtungen belaufen sich auf voraussichtlich zusammen (1.067.300 €).

Neu hinzugekommen ist seit 2021 die „Solidarische Gemeinde Aitrach“, welche von der Caritas, betreut wird. Hier liegen die jährlichen Kosten bei 24.500 €. Die Kosten sind während der gesamten Finanzplanung bis ins Jahr 2029 berücksichtigt.

Gewerbesteuerumlage:

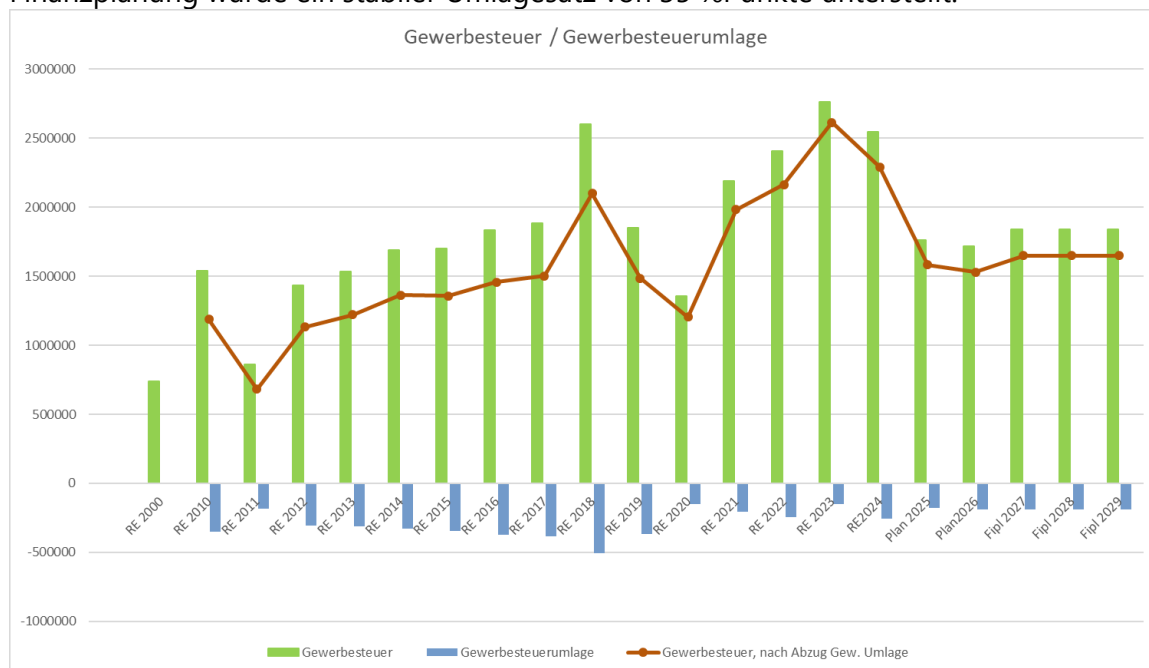
Die Gewerbesteuerumlage war immer schon ein geeignetes Mittel für den Bund und das Land, über gesetzliche Veränderungen an den kommunalen Gewerbesteuererträgen zeitnah zu partizipieren. Seit dem Jahr 2003, dem bisherigen Höchststand mit 114 %Punkte, wurde die Umlage sukzessiv reduziert und damit die kommunalen Einnahmen gestärkt.

Positiv wirkt sich seit 2019 der Wegfall des Landeservielfältigers am Fonds Deutsche Einheit mit 4 %Punkten aus. Hinzu kommt ab 2021 der Wegfall des Solidarpakts mit 29 %Punkte. Der Umlagesatz liegt in 2021 daher bei 35 %Punkten. Diese Senkung ist eine dauerhafte und verlässliche Stärkung der kommunalen Einnahmen in nicht unerheblichem Umfang.

Die Gewerbesteuerumlage setzt sich aus verschiedenen Bestandteilen zusammen, die voraussichtlich wie folgt aussehen:

	Planjahr	Vorjahr
• Normale Umlage für Bund	14,50 %Punkte	14,50 %Punkte
• Erhöhung für den Fonds Deutsche Einheit	0,00 %Punkte	0,00 % Punkte
• Normale Umlage für Land	20,50 %Punkte	20,50 %Punkte
• Erhöhung durch den Solidarpakt für Land	0,00 %Punkte´	0,00 %Punkte
• Gewerbesteuerumlagesatz:	35,00 %Punkte	35,00 %Punkte

Die Gewerbesteuerumlage liegt im Planjahr als Folge der Einnahmeerwartung bei 188.000 € (Vorjahr: 181.000 €). Somit verbleiben im Jahr 2026 von 1,65 Mio. € Gewerbesteuer nach Abzug der Umlage noch rund 1,562 Mio. € netto. Zeitversetzt profitieren davon auch das Land und der Landkreis, da die Bemessungsgrundlage für die Finanzausgleichs- und Kreisumlage dadurch entsprechend ansteigt. Für die Finanzplanung wurde ein stabiler Umlagesatz von 35 %Punkte unterstellt.



FAG-Umlage:

Bemessungsgrundlage für die an das Land abzuführende Finanzausgleichumlage ist die Steuerkraftsumme des Jahres 2022. Der Mindestumlagesatz beträgt seit dem Jahr 2005 22,10 %; der variable Faktor, zur Abschöpfung von überdurchschnittlichen Steuereinnahmen, liegt bei 0,060. Der Höchstsatz beträgt 32,00 %.

Im Planjahr 2026 sieht der Haushaltsplan einem Satz von 22,640 % (Vorjahr 23,000 %) vor. Die Berechnung des Umlagesatzes ist in der Anlage 9 ausführlich dargelegt. Die FAG-Umlage beträgt im Jahr 2024 1.003.000 € (Vorjahr 1.060.000 €).

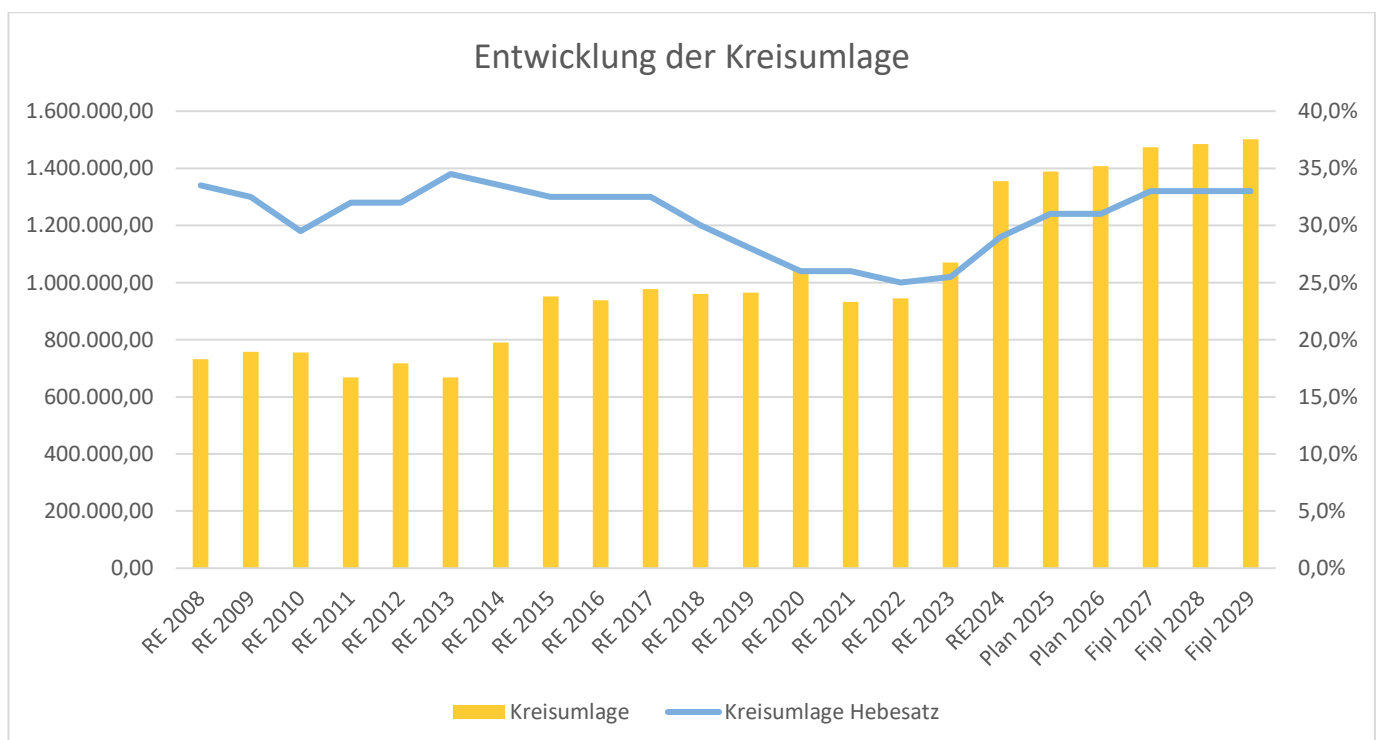
Auf die Grafik bei den Erträgen wird verwiesen.

Kreisumlage

Bemessungsgrundlage für die Kreisumlage ist die Steuerkraftsumme der Gemeinde einerseits und der Kreisumlagehebesatz, welcher vom Kreistag festgelegt wird, andererseits.

Gegenüber dem Vorjahr zeigt sich die Erhöhung der einzelnen Kreisumlagehebesätze noch deutlicher als im Vergleichszeitraum 2024 zu 2023. Dieses Jahr haben 24 Landkreise eine Anhebung um 2,0 und mehr Prozentpunkte beschlossen, während es im vorherigen Jahr 10 Landkreise waren. Der höchste Kreisumlagehebesatz liegt nach der stärksten Erhöhung um 6,0 Prozentpunkte mit 41,7% beim Landkreis Freudenstadt vor. Wie bereits 2023 und 2024 weist der Landkreis Biberach den niedrigsten Kreisumlagehebesatz mit 26,50 % (+2,0 Prozentpunkte) aus. Mit einem Hebesatz von 31% (2026) ist der Landkreis Ravensburg im unteren Drittel. Für die Finanzplanung 2027-2029 ist die Kreisumlage mit 33% (gemäß der Finanzplanung des Kreises) kalkuliert. Die Anhebung ist aufgrund der Kreisinvestitionen (Berufsschulen, Neubau und Sanierung der Verwaltung) notwendig. Die Kreisumlage ist weiterhin die größte Ausgabeposition im Ergebnishaushalt und wird auch künftig weiter steigen.

Eine Veränderung des Hebesatzes um 1 %Punkt bedeutet für die Gemeinde derzeit eine Be- oder Entlastung von rund 46.000 €.



3.3.4 Gesamtfinanzhaushalt – Einzahlungen und Auszahlungen

Im Finanzhaushalt sind neben den Ein und Auszahlungen aus Investitions- und Finanzierungstätigkeit, die dem bisherigen Vermögenshaushalt entsprechen, auch die Ein und Auszahlungen aus laufender Verwaltungstätigkeit enthalten und somit sind die Zahlungsströme bereits in der Planung abgebildet.

Aus laufender Verwaltungstätigkeit ist für das Jahr 2026 ein Zahlungsmittelüberschuss in Höhe von 842.064 € (2025: 780.600 €) eingeplant und steht zur Finanzierung für Investitionsmaßnahmen zur Verfügung.

Eine nähere Betrachtung der Ein- und Auszahlungen aus laufender Verwaltungstätigkeit erfolgt an dieser Stelle nicht, da die Zahlungsströme mit den Entwicklungen im Ergebnishaushalt korrespondieren.

Der Zahlungsmittelüberschuss im Ergebnishaushalt ist vergleichbar mit der kameralen Zuführung an den Vermögenshaushalt und ist neben der Nettoinvestitionsrate und der Entwicklung der Liquidität eine wichtige Beurteilungsgröße für die Bewertung der Leistungsfähigkeit und Finanzkraft einer Kommune.

Die Netto-Investitionsrate beträgt im Planjahr 2026 634.484 €. Sie ist nach wie vor eine wichtige Kennzahl zur Beurteilung der dauerhaften Leistungsfähigkeit und Finanzkraft einer Kommune, unabhängig vom Rechnungsstil. In Anbetracht der Vielzahl der geplanten Investitionen ist ein angemessener Zahlungsmittelüberschuss zur Finanzierung der Investitionen dauerhaft unabdingbar.

Die Auszahlungen aus der Investitionstätigkeit betragen im Planjahr 2026 insgesamt 2.250.000 €. Dem stehen Einzahlungen hieraus in Höhe von 1.125.000 €. Die Auszahlungen übersteigen die Einzahlungen damit deutlich.

Eine Kreditaufnahme ist nicht vorgesehen. Unter Berücksichtigung des Zahlungssaldos aus der Finanzierungstätigkeit in Höhe von 90.480 € (2026) wird die Liquidität 2026 um 373.416 € abgebaut.

200.000 € sollen in den kommenden Jahren im Rahmen eines Bausparvertrages angespart werden. Hierdurch wird eine weitere Liquiditätsbindung vorgenommen.

Die Auszahlungen aus der Investitions- und Finanzierungstätigkeit des Finanzhaushalts 2026 setzen sich wie folgt zusammen:

Das Investitionsvolumen beträgt **2026 2.250.000 €**:

	2026
• Erweiterung Kindergarten St. Bernhard	600.000 €
• Erweiterung Schulkindbetreuung	600.000 €
• Erweiterung / Sanierung Kindergarten Arche Noah	500.000 €
• Urngemeinschaftsgrab	30.000 €
• Bauhoffahrzeug	100.000 €
• Neuanschaffung EDV	50.000 €
• Dokumentenmanagementsystem	10.000 €
• Grunderwerb	310.000 €
• Radweg Lautrach	50.000 €
	2.250.000 €

Haushaltsausgabereste werden im Neuen Kommunalen Haushaltsrecht nicht mehr gebildet.

Finanzierung der Maßnahmen:

	2026
• Ausgleichstock Erweiterung St. Bernhard	200.000 €
• Zuschuss Erweiterung Schulkindbetreuung	525.000 €
• Ausgleichstock / ELR Arche Noah	400.000 €
	1.125.000 €

Folgende Ausgaben / Einnahmen sind im Rahmen der Finanzierungstätigkeit vorgesehen:

	2026
• Kredittilgungen	96.480 €
• Darlehensrückflüsse	-6.000 €
	90.480 €

Durch den Überschuss des Ergebnishaushaltes in Höhe von **842.064 €** ist ein Liquiditätsabbau von **373.416 €** notwendig.

Um langfristig „günstige“ Kreditzinsen zu sichern und das den FTTB-Breitbandausbau von 2 Mio. € vorzubereiten, besteht seit dem Jahr 2023 ein Bauspardarlehen. Die jährliche Rate beträgt 200.000 €.

3.3.5 Entwicklung der Liquidität

Die Darstellung der voraussichtlichen Entwicklung der Liquidität und der Verfügbarkeit von Eigenmitteln für Investitionen ist in der Kommunalen Doppik zwingender Bestandteil des Haushaltsplans (Anlage 5 zu § 1 Abs. 3 Nr. 3 GemHVO) und wird ausführlich im Vorbericht zum Haushaltsplan dargestellt.

Grundlage für die Liquiditätsberechnung zum 01.01.2026 ist der Haushaltsplan 2025 mit einem Liquiditätsstand von 3.083.235 €.

Kassenstand zum 01.01.2026 (Prognose):	3.083.235 €
Geplante Änderung des Finanzmittelbestandes 2026:	-373.416 €
Voraussichtlicher Stand zum 31.12.2026:	2.709.819€
Geplante Änderung des Finanzmittelbestandes 2027:	-141.830 €
Voraussichtlicher Stand zum 31.12.2027:	2.567.989€
Geplante Änderung des Finanzmittelbestandes 2028:	-52.330 €
Voraussichtlicher Stand zum 31.12.2028:	2.515.659 €
Geplante Änderung des Finanzmittelbestandes 2029:	-1.728.680 €
Voraussichtlicher Stand zum 31.12.2029:	786.979 €

Im Rahmen der aktuellen Investitionstätigkeit kommt der Liquiditätsplanung der Gemeinde eine wesentliche Bedeutung zu. Im Finanzplanungszeitraum wird deutlich, wie die Liquiditätsreserve weiter abschmilzt, wenn die Investitionen wie geplant umgesetzt werden sollen.

Eine ausreichend hohe Liquidität ist erforderlich, um einerseits die Kassenliquidität zu sichern und andererseits die Finanzierung von Investitionen zu ermöglichen. Gleichzeitig dient ein Liquiditätspolster auch als Risikovorsorge.

Die gesetzlich vorgeschriebene Mindestliquidität beträgt 2 % der Auszahlungen aus laufender Verwaltungstätigkeit nach dem Durchschnitt der drei vorangegangenen Jahre. Diese beträgt im Jahr 2026 127.078 € und wird während der Haushalts- und Finanzplanung nicht unterschritten.

3.3.6 Besonderheit Bausparen:

Für den flächendeckenden FTTB-Breitbandausbau müssen voraussichtlich 2 Mio. € investiert werden. Um diese Finanzierungslast stemmen zu können, soll frühzeitig ein Geldvermögen im Rahmen eines Bauspardarlehens aufgebaut werden. Es sind daher Sparraten von jährlich 200.000 € vorgesehen. Beim Bausparen handelt es sich während der „Ansparphase“ um eine Geldanlage, welche die Liquidität nicht beeinflusst. Erst in der Abrufphase wird die Liquidität gemindert. Der oben dargelegte Liquiditätsstand beinhalten somit zum 31.12.2028 Bauspargelder in Höhe von 968.000 €. Eine direkte Verfügbarkeit dieser Liquidität ist nicht gegeben.

3.3.7 Wirtschaftliche Lage - Rücklagen und Schulden

a) Rücklagen

Neben den Erläuterungen zum Ergebnis und Finanzhaushalt soll der Vorbericht auch die Entwicklung der Vermögens und Finanzlage sowie der Schulden aufzeigen.

Die kamerale Allgemeine Rücklage gibt es in der Kommunalen Doppik in dieser Form nicht mehr. Die zum Jahresende 2018 noch vorhandenen Bestände gehen zum Zeitpunkt der Eröffnungsbilanz indirekt im Basiskapital und im Geldvermögen auf. Rücklagen sind in der Kommunalen Doppik Bestandteil des Eigenkapitals in der Bilanz und weitgehend mit den Rücklagen in der Privatwirtschaft vergleichbar. Unterschieden wird dabei im Wesentlichen zwischen Ergebnismrücklage und zweckgebundener Rücklage.

Künftig gibt es Ergebnismrücklagen, die für die Aufnahme von Überschüssen und für den Ausgleich von Fehlbeträgen des Planjahres und der Vorjahre zur Verfügung stehen. Ihnen kommt damit für den Haushaltsausgleich eine besondere Bedeutung zu. Die Ergebnismrücklagen untergliedern sich wie folgt:

- Rücklage aus Überschüssen des ordentlichen Ergebnisses
- Rücklage aus Überschüssen des Sonderergebnisses

Mit dem Start in die Kommunale Doppik zum 01.01.2019 beträgt der Wert der Ergebnismrücklagen in der Eröffnungsbilanz bei allen Kommunen grundsätzlich 0 €. Die beschlossene Ergebnismrücklage beträgt zum 31.12.2024 4.786.700 € für das ordentliche Ergebnis und 84.100 € für das Sonderergebnis. Das Planjahr 2025 sieht noch eine Ergebniszuführung vor.

b) Schulden

Darlehensschulden auf 01.01.2026:	863.195 €
./. Tilgungen 2026 (gerundet)	96.480 €
./. Sondertilgung 2026	0 €
+ Kreditaufnahme 2026	0 €
<u>voraussichtlicher Stand am 31.12.2026</u>	<u>766.715 €</u>

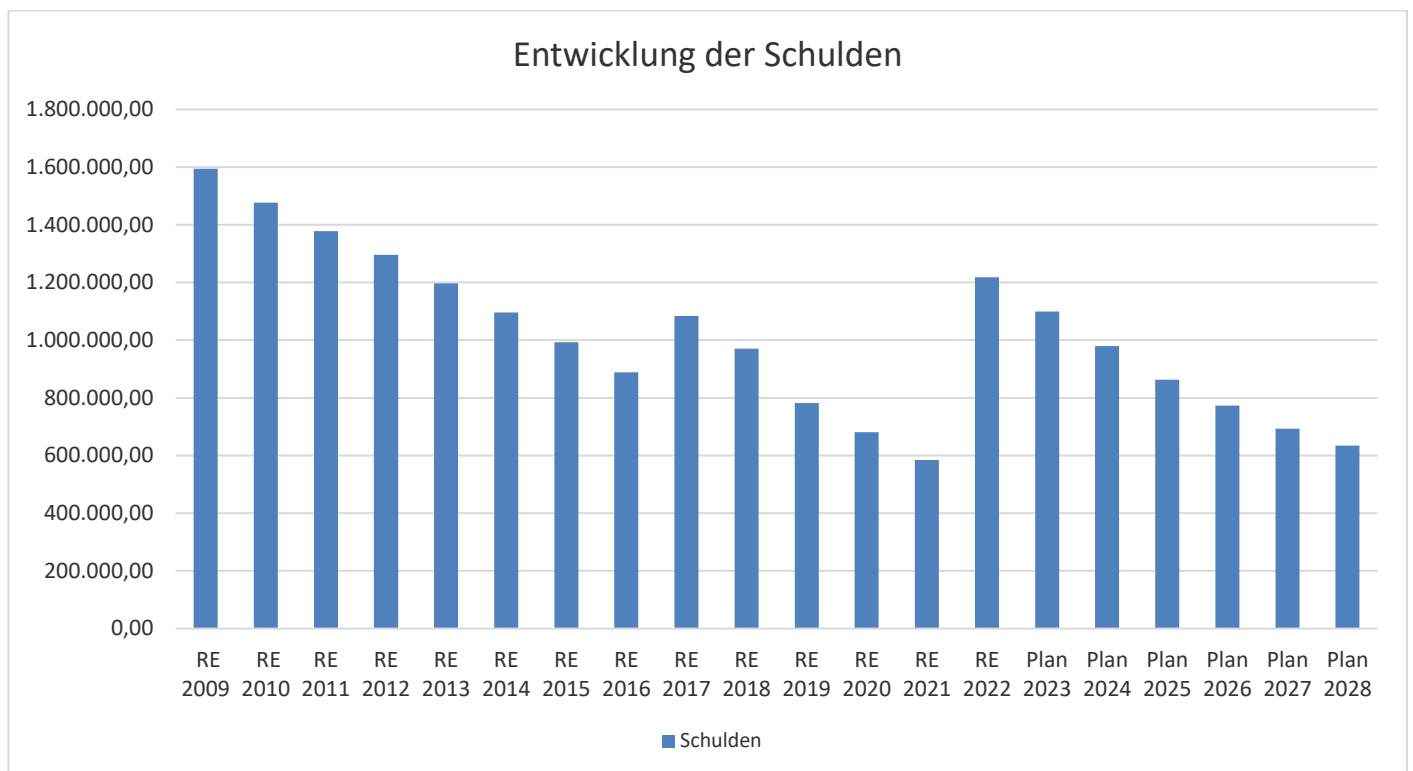
31.12.2026 (3.046 EW) =

255 € / Einwohner

In der mittelfristigen Finanzplanung ist keine Kreditaufnahme vorgesehen.

(Anm.: Verursachten Zinsen in der Niedrigzinsphase noch Kosten bei einer Laufzeit von 20 Jahren in Höhe von 4.000 €, so liegen diese Kosten pro 100.000 € nun bei 40.000 €.)

Für die Finanzierung des flächendeckenden Breitbandausbaus in Aitrach mit Eigenkosten in Höhe von rund 2.000.000 € wird aber eine Kreditaufnahme im Jahr 2031 notwendig sein. Hier sollen die Zinsen frühzeitig über ein Bauspardarlehen gesichert werden.



c) Gewährte Darlehen

	Stand 31.12.2025	Stand 31.12.2026
Darlehensschulden TSV Aitrach (Tilgung 4.117,64 €)	20.588,32 €	16.470,68 €
Darlehensschulden Musikverein Aitrach (Tilgung 2.083,34 €)	8.333,28 €	6.249,94 €

3.4 Finanzplanung

Nach § 85 GemO i. V. m. § 24 GemHVO haben die Städte und Gemeinden ihrer Haushaltswirtschaft eine fünfjährige Finanzplanung zugrunde zu legen. In ihr sind Umfang und Zusammensetzung der voraussichtlichen Ausgaben in den folgenden 3 Jahren sowie deren Deckungsmöglichkeit darzustellen.

Die Grundlage für die Finanzplanung bildet ein Investitionsprogramm bis 2029, das nach Jahren getrennt, den Auszahlungsbedarf für die geplanten Investitionen und Investitionsförderungsmaßnahmen enthält und die Finanzierungsmöglichkeiten aufzeigt.

Die mittelfristige Finanzplanung gibt den Rahmen vor, in dem sich die Haushaltswirtschaft der Zukunft bewegen soll. Sie bildet die Grundlage für die Arbeit von Gemeinderat und Verwaltung und stellt somit ein Instrument für eine vorausschauende Finanzpolitik und für die Festlegung von Prioritäten dar.

Die vorliegende Finanzplanung bezieht sich auf den Zeitraum 2027 - 2029. Für die Vorausplanung der Jahre 2027 - 2029 ist es schwierig, die Entwicklung der Einnahmen und Ausgaben zuverlässig einzuschätzen. Jederzeit können Ereignisse eintreten, die weder voraussehbar noch kalkulierbar sind. Die mittelfristige Finanzplanung ist daher mit vielen Unwägbarkeiten behaftet. Finanzielle Risiken wie die Schulden und Europakrise, Aufgaben der Digitalisierung (Breitbandausbau), Klimawandel (Energie- und Mobilitätswende), der Fachkräftemangel und die Unsicherheiten der internationalen Wirtschaftsbeziehungen und Rohstoffknappheit (Russland-Ukraine-Krise) bestehen nach wie vor fort.

3.4.1 Entwicklung des Ergebnishaushalts

Bei den Erträgen und Aufwendungen wurden die eigenen Einschätzungen aus den Erfahrungen der letzten Jahre zugrunde gelegt. Anhaltspunkte waren außerdem die Steuerschätzungen vom November 2025 und die Empfehlungen der Gemeinsamen Finanzkommission.

Der Finanzplanung liegt die Annahme zugrunde, dass sich die Gewerbesteuer und die Einkommenssteuer bis 2029 moderat erhöhen bzw. auf gleichem Niveau stagnieren. Hier sind die Annahmen der Herbststeuerschätzung unterlegt. Die Einkommenssteuer kristallisiert sich zur wichtigsten Einnahmequelle der Gemeinde in der Finanzplanung heraus.

Nr.	Bezeichnung	Ergebnis 2024	Ansatz 2025	Ansatz 2026	Plan 2027	Plan 2028	Plan 2029
1	Steuern und ähnliche Abgaben	5.113.687,08	4.430.100	4.299.700	4.471.700	4.458.700	4.458.700
3011000	Grundsteuer A	32.520,03	35.100	37.700	37.700	37.700	37.700
3012000	Grundsteuer B	374.583,59	360.000	410.000	410.000	410.000	410.000
3013000	Gewerbesteuer	2.548.584,84	1.763.000	1.720.000	1.840.000	1.840.000	1.840.000
3021000	Gemeindeanteil an der Einkommensteuer	1.767.836,40	1.867.000	1.773.000	1.773.000	1.773.000	1.773.000
3022000	Gemeindeanteil an der Umsatzsteuer	237.401,72	248.000	196.000	248.000	235.000	235.000
3032000	Hundesteuer	12.248,50	12.000	18.000	18.000	18.000	18.000
3051000	Leistungen nach dem Familienleistungsausgleich	140.512,00	145.000	145.000	145.000	145.000	145.000

Die Ansätze der Umsatzsteuer, des Familienleistungsausgleich und die Investitionspauschale wurden aus der Steuerschätzung übernommen.

Die Mittel für laufende Unterhaltungsmaßnahmen sind in der mittelfristigen Finanzplanung zurückhaltend veranschlagt.

14	Aufwendungen für Sach- und Dienstleistungen	-1.097.046,18	-1.017.500	-1.116.950	-734.550	-720.900	-722.300
----	---	---------------	------------	------------	----------	----------	----------

Für die Finanzplanung 2027-2029 ist die Kreisumlage mit einem Hebesatz von 33% berücksichtigt. Die Anhebung ist aufgrund der Kreisinvestitionen (Berufsschulen, Neubau und Sanierung der Verwaltung) notwendig.

Über zusätzliche Unterhaltungsmaßnahmen ist in den kommenden Planberatungen 2027 ff. zu entscheiden. Aufgrund der Liquiditätsplanung sind die Spielräume hierfür aber begrenzt.

Die Auflösung von Investitionszuschüssen und Beiträgen ist das Pendant zur Abschreibung auf der Aufwandsseite. Die vom Bund, Land und Dritten erhaltenen Zuschüsse im Investitionsbereich sowie die Beiträge aus Ausgleichsmaßnahmen und Erschließungen werden entsprechend der Nutzungsdauer aufgelöst und stellen jährlich Erträge dar.

Name	2024	2025	2026	2027	2028	2029
= Ordentliche Erträge	7.429.900	7.676.600	7.929.824	8.070.000	8.057.000	8.060.000
= Ordentliche Aufwendungen	7.482.900	7.341.000	7.674.660	7.474.950	7.519.200	7.549.300
= Veranschlagter Nettoressourcenbedarf/-überschuss	-53.000	335.600	258.164	595.050	537.800	510.700

Ein ausgeglichener Haushalt ist im Jahr 2026 möglich. In den Jahren 2027-2029 können voraussichtlich wieder deutliche Überschüsse erzielt werden.

3.4.2 Entwicklung des Finanzhaushalts

Bei den Erläuterungen zum Finanzhaushalt beschränken wir uns auf die Darstellung der Ein- und Auszahlungen für Investitionen und die Finanzierungstätigkeit, da die Entwicklung der Liquidität bereits unter Ziffer 3.3.5 ausführlich erläutert wurde.

Das Investitionsprogramm 2027 - 2029 weist folgende Auszahlungen aus:

	2027	2028	2029
• Erweiterung Kindergarten St. Bernhard	150.000€	- €	- €
• Erweiterung Schulkindbetreuung	150.000 €	- €	- €
• Erweiterung / Sanierung Arche Noah	600.000 €	- €	- €
• Radweg Lautrach	60.000 €	- €	- €
• Sanierung Säulensaal	150.000 €	- €	- €
• Flutlichtanlage Auf dem Kapf	30.000 €	- €	- €
• Heizungskonzeption Schule - Halle	100.000 €	- €	- €
• Sanierung Herrmann-Krum-Straße	- €	750.000 €	750.000 €
• Erneuerung Ringleitung nach Mooshausen	- €	200.000 €	- €
• Ausgleichsmaßnahme Windenergie	- €	300.000 €	- €
• Breitbandausbau im Innenbereich	-- €	- €	2.000.000 €

	1.240.000 €	1.250.000 €	2.750.000 €
• Tilgungen	79.700 €	58.300€	53.400 €
• Bausparen	152.000 €	- €	- €

Als Einzahlungen sind geplant:

• Verkauf Ökopunkte Windenergie	- €	140.000 €	
	- €	140.000 €	- €

Die Einzahlungen aus der Investitionstätigkeit und die Überschüsse aus dem Ergebnishaushalt reichen bei weitem nicht zur Finanzierung der Investitionsausgaben aus. Es findet daher in den nächsten Jahren ein weiterer Liquiditätsverzehr statt. Der Liquiditätsverzehr geht zulasten des Ergebnishaushaltes. Hier sind keine Sonderausgaben veranschlagt.

4 Chancen und Risiken

Die finanzwirtschaftliche Entwicklung der Gemeinde Aitrach in den Jahren 2026 bis 2029 wird von unterschiedlichen strukturellen, wirtschaftlichen und rechtlichen Rahmenbedingungen beeinflusst, die sowohl positive Impulse als auch erhebliche Risiken mit sich bringen.

Auf der Seite der Chancen steht insbesondere die positive Einwohnerentwicklung, die in den vergangenen Jahren zu einem kontinuierlichen Anstieg der Bevölkerungszahl geführt hat. Dieser Trend wirkt sich unmittelbar auf die Steuerkraftsumme, die Finanzausgleichszahlungen sowie den Gemeindeanteil an der Einkommensteuer aus.

Darüber hinaus ist in den kommenden Jahren das vom Bund eingerichtete Sondervermögen von Bedeutung, aus dem den Kommunen zusätzliche Mittel für investive Maßnahmen bereitgestellt werden. Für die Gemeinde Aitrach ist nach derzeitigem Stand davon auszugehen, dass über einen Zeitraum von zwölf Jahren insgesamt rund **1,9 Mio. €** (150.000 € / Jahr) zufließen werden. Diese Mittel sind für Investitionen in die kommunale Infrastruktur gedacht. Zwar entlastet das Sondervermögen die Gemeinde nicht im Ergebnishaushalt, doch ermöglicht es die Umsetzung von Maßnahmen, die ohne diese Mittel entweder deutlich später hätten realisiert werden können oder den Liquiditätsbestand stärker belastet hätten. Dem stehen jedoch erhebliche Risiken gegenüber. Besonders hervorzuheben ist die Kreisumlage, die weiterhin die größte Einzelposition auf der Aufwandsseite des Ergebnishaushalts darstellt und in den kommenden Jahren weiter ansteigen wird. Der aktuelle Hebesatz liegt bei 31 %, während im Haushalt 2025 noch mit dem Finanzplanungswert des Landkreises von 30,1 % kalkuliert wurde. Bereits diese Differenz führte zu einer ungeplanten Mehrbelastung für die Gemeinde. Nach derzeitiger Planung soll der Umlagesatz in der mittelfristigen Finanzplanung ab dem Jahr 2027 weiter auf 33 % steigen. Jede Erhöhung um einen Prozentpunkt bedeutet für die Gemeinde Aitrach eine zusätzliche Belastung von rund 46.000 €. Die geplante Erhöhung des Umlagesatzes auf 33 % führt zu zusätzlichen jährlichen Mehrbelastungen, die ohne die vorgenommene Steuererhöhung nicht mehr aus eigener Kraft zu bewältigen wären. Diese Mehreinnahmen durch die Steuererhöhungen wirken stabilisierend auf den Ergebnishaushalt, da sie die steigende Kreisumlage weitgehend kompensieren und damit verhindern, dass sich strukturelle Defizite im Haushalt verfestigen. Ohne diese Steueranpassung wäre die finanzielle Entwicklung der kommenden Jahre deutlich angespannter. Die mittelfristige Finanzplanung zeigt klar, dass im Jahr 2029 eine Kreditaufnahme erforderlich geworden wäre, wenn die Gemeinde auf die Anpassung der Realsteuern verzichtet hätte. Die

Steuererhöhung stellt daher einen wesentlichen Beitrag zur Sicherung der dauerhaften Leistungsfähigkeit der Gemeinde dar.

Auch die konjunkturelle Abhängigkeit der Gewerbesteuer bleibt ein zentrales Risiko. Wirtschaftliche Abschwünge, Lieferkettenprobleme, Energiepreissteigerungen und globale Unsicherheiten können dazu führen, dass die Gewerbesteuereinnahmen deutlich hinter den Planansätzen zurückbleiben. Da die Gewerbesteuer einen erheblichen Einfluss auf die Steuerkraftsumme und damit auf die Höhe der Umlagen hat, wirken sich solche Schwankungen doppelt belastend für den Haushalt aus.

Hinzu kommen strukturelle Kostensteigerungen. Tarifliche Anpassungen im öffentlichen Dienst, steigende Sachkosten, höhere Energiepreise sowie höhere Standards im Bereich der Kinderbetreuung und Bildung führen langfristig zu einer erhöhten Grundlast im Ergebnishaushalt. Diese Entwicklungen sind nur begrenzt steuerbar und verringern den finanziellen Handlungsspielraum der Gemeinde. Gleichzeitig führt das hohe Investitionsniveau der kommenden Jahre zu einem spürbaren Rückgang der liquiden Mittel. Da keine Kreditaufnahmen vorgesehen sind, trägt die Gemeinde die gesamte Liquiditätswirkung selbst. Unvorhergesehene Mehrausgaben oder Einnahmeausfälle könnten die finanzielle Lage daher schneller belasten als geplant.

5 Schlussbetrachtung

Insgesamt lässt sich feststellen, dass der Haushaltsplan 2026 eine solide Balance zwischen finanzieller Stabilität, notwendiger Investitionstätigkeit und verantwortungsbewusstem Umgang mit den verfügbaren Ressourcen schafft. Die kommenden Jahre werden weiterhin eine sorgfältige Ausgabenkontrolle und ein kontinuierliches Beobachten der Einnahmenentwicklung erfordern.

Ebenfalls wurde mit der Steuererhöhung eine wesentliche strategische Entscheidung getroffen, die die finanzielle Stabilität der kommenden Jahre sichert. Ohne diese Maßnahme wäre der Haushalt spätestens 2029 in eine Unterdeckung geraten, die nur durch eine Kreditaufnahme hätte ausgeglichen werden können und damit aller Voraussicht nach stabile Steuersätze für mehrere Jahre mit sich bringt.


Heine, Fachbeamter für das Finanzwesen

Haushaltsplan 2026


C

- Gesamtergebnishaushalt
- Gesamtfinanzenhaushalt
- Entwicklung der Liquidität
- Haushaltsquerschnitt
- Teilergebnis- und Teilfinanzhaushalte,
Ziele und Kennzahlen

Haushaltsplan 2026 der Gemeinde Aitrach

 Gesamtergebnishaushalt einschließlich Finanzplanung Gemeinde Aitrach							
Nr.	Bezeichnung	Ergebnis 2024	Ansatz 2025	Ansatz 2026	Plan 2027	Plan 2028	Plan 2029
1	Steuern und ähnliche Abgaben	5.113.687,08	4.430.100	4.299.700	4.471.700	4.458.700	4.458.700
3011000	Grundsteuer A	32.520,03	35.100	37.700	37.700	37.700	37.700
3012000	Grundsteuer B	374.583,59	360.000	410.000	410.000	410.000	410.000
3013000	Gewerbesteuer	2.548.584,84	1.763.000	1.720.000	1.840.000	1.840.000	1.840.000
3021000	Gemeindeanteil an der Einkommensteuer	1.767.836,40	1.867.000	1.773.000	1.773.000	1.773.000	1.773.000
3022000	Gemeindeanteil an der Umsatzsteuer	237.401,72	248.000	196.000	248.000	235.000	235.000
3032000	Hundesteuer	12.248,50	12.000	18.000	18.000	18.000	18.000
3051000	Leistungen nach dem Familienleistungsausgleich	140.512,00	145.000	145.000	145.000	145.000	145.000
2	Zuweisungen und Zuwendungen, Umlagen	1.772.196,04	1.823.300	2.307.024	2.309.300	2.309.300	2.312.300
3	Aufgelöste Investitionszuwendungen und -beiträge	378.622,18	355.900	365.100	364.700	364.700	364.700
4	Sonstige Transfererträge	142,86	0	0	0	0	0
5	Entgelte für öffentliche Leistungen oder Einrichtungen	681.901,27	599.500	610.300	608.300	608.300	608.300
6	Sonstige privatrechtliche Leistungsentgelte	142.691,61	245.500	132.400	102.700	102.700	102.700
7	Kostenerstattungen und Kostenumlagen	85.457,65	113.800	105.800	105.800	105.800	105.800
8	Zinsen und ähnliche Erträge	101.860,74	16.000	17.000	15.000	15.000	15.000
9	Aktivierete Eigenleistungen und Bestandsveränderungen	0,00	0	0	0	0	0
10	Sonstige ordentliche Erträge	102.023,08	92.500	92.500	92.500	92.500	92.500
11	Ordentliche Erträge (Summe aus Nummern 1 bis 10)	8.378.582,51	7.676.600	7.929.824	8.070.000	8.057.000	8.060.000
12	Personalaufwendungen	-1.089.710,60	-1.111.300	-1.130.860	-1.160.000	-1.186.400	-1.185.000
13	Versorgungsaufwendungen	-75.674,40	-79.800	-78.000	-79.800	-81.600	-83.400
14	Aufwendungen für Sach- und Dienstleistungen	-1.097.046,18	-1.017.500	-1.116.950	-734.550	-720.900	-722.300
15	Abschreibungen	-1.007.887,53	-976.100	-952.500	-948.900	-943.000	-928.700
16	Zinsen und ähnliche Aufwendungen	-11.160,11	-9.100	-12.000	-9.100	-6.700	-4.900
17	Transferaufwendungen	-3.708.167,06	-3.589.700	-3.675.300	-3.842.200	-3.872.500	-3.914.200
4312000	Zuweisungen an Gemeinden und Gemeindeverbände	-16.326,02	-2.000	-2.000	-2.000	-2.000	-2.000
4313000	Zuweisungen an Zweckverbände	-12.995,35	-5.000	-5.000	-5.000	-5.000	-5.000
4318000	Zuschüsse an übrige Bereiche	-975.498,85	-946.700	-1.067.300	-1.114.200	-1.133.500	-1.158.200
4321000	Schuldendiensthilfen an Land	-500,00	0	0	0	0	0
4339000	Sonstige soziale Leistungen	0,00	-3.000	-3.000	-3.000	-3.000	-3.000
4341000	Gewerbesteuerumlage	-256.602,94	-181.000	-188.000	-190.000	-190.000	-190.000
4371000	Finanzausgleichsumlage (Land)	-1.090.898,90	-1.064.000	-1.003.000	-1.054.000	-1.054.000	-1.054.000
4372000	Allgemeine Umlagen an Gde. und GVV (Kreisumlage)	-1.355.345,00	-1.388.000	-1.407.000	-1.474.000	-1.485.000	-1.502.000
18	Sonstige ordentliche Aufwendungen	-763.401,92	-729.200	-706.050	-700.400	-708.100	-710.800
19	Ordentliche Aufwendungen (Summe aus Nummern 12 bis 18)	-7.753.047,80	-7.512.700	-7.671.660	-7.474.950	-7.519.200	-7.549.300
20	Veranschlagtes ordentliches Ergebnis (Saldo aus Nummern 11 und 19)	625.534,71	163.900	258.164	595.050	537.800	510.700
21	Außerordentliche Erträge	24.190,00	0	0	0	0	0
22	Außerordentliche Aufwendungen	0,00	0	0	0	0	0
23	Veranschlagtes Sonderergebnis (Saldo aus Nummern 21 und 22)	24.190,00	0	0	0	0	0
24	Veranschlagtes Gesamtergebnis (Summe aus Nummern 20 und 23)	649.724,71	163.900	258.164	595.050	537.800	510.700
	nachrichtlich: Behandlung von Überschüssen und Fehlbeträgen:						
25	Abdeckung von Fehlbeträgen aus Vorjahren	0,00	0	0	0	0	0
26	Zuführung zur Rücklage aus Überschüssen des ordentlichen Ergebnisses	0,00	0	0	0	0	0
27	Minderung des Basiskapitals nach Artikel 13 Abs. 6 des Gesetzes zur Reform des Gemeindehaushaltsrechts	0,00	0	0	0	0	0
28	Entnahme aus der Rücklage aus Überschüssen des ordentlichen Ergebnisses	0,00	0	0	0	0	0
29	Verwendung des Überschusses des Sonderergebnisses zum Ausgleich des ordentlichen Ergebnisses	0,00	0	0	0	0	0
30	Zuführung zur Rücklage aus Überschüssen des Sonderergebnisses	0,00	0	0	0	0	0

Haushaltsplan 2026 der Gemeinde Aitrach

 Gesamtergebnishaushalt einschließlich Finanzplanung Gemeinde Aitrach							
Nr.	Bezeichnung	Ergebnis 2024	Ansatz 2025	Ansatz 2026	Plan 2027	Plan 2028	Plan 2029
31	Verrechnung eines Fehlbetrags beim Sonderergebnis mit der Rücklage aus Überschüssen des Sonderergebnisses	0,00	0	0	0	0	0
32	Verrechnung eines Fehlbetrags beim ordentlichen Ergebnis mit der Rücklage aus Überschüssen des Sonderergebnisses	0,00	0	0	0	0	0
33	Fehlbetragsvortrag auf das ordentliche Ergebnis folgender Haushaltsjahre	0,00	0	0	0	0	0
34	Verrechnung eines Fehlbetrags beim ordentlichen Ergebnis mit dem Basiskapital	0,00	0	0	0	0	0
35	Verrechnung eines Fehlbetrags beim Sonderergebnis mit dem Basiskapital	0,00	0	0	0	0	0


Haushaltsplan 2026 der Gemeinde Aitrach


 Gesamtfinanzhaushalt einschließlich Finanzplanung Gemeinde Aitrach		Ergebnis 2024	Ansatz 2025	Ansatz 2026	VE	Plan 2027	Plan 2028	Plan 2029
1	Steuern und ähnliche Abgaben	5.058.362,90	4.430.100	4.299.700	0	4.471.700	4.458.700	4.458.700
2	Zuweisungen und Zuwendungen und allgemeine Umlagen	1.762.749,78	1.823.300	2.307.024	0	2.309.300	2.309.300	2.312.300
3	Sonstige Transfereinzahlungen	142,86	0	0	0	0	0	0
4	Entgelte für öffentliche Leistungen oder Einrichtungen	658.733,56	599.500	610.300	0	608.300	608.300	608.300
5	Sonstige privatrechtliche Leistungsentgelte	187.618,18	245.500	132.400	0	102.700	102.700	102.700
6	Kostenerstattungen und Kostenumlagen	104.529,27	113.800	105.800	0	105.800	105.800	105.800
7	Zinsen und ähnliche Einzahlungen	101.386,02	16.000	17.000	0	15.000	15.000	15.000
8	Sonstige haushaltswirksame Einzahlungen	76.237,11	89.000	89.000	0	89.000	89.000	89.000
9	Einzahlungen aus laufender Verwaltungstätigkeit (Summe aus Nummern 1 bis 8, ohne außerordentliche zahlungswirksame Erträge aus Vermögensveräußerung)	7.949.759,68	7.317.200	7.561.224	0	7.701.800	7.688.800	7.691.800
10	Personalauszahlungen	-1.080.816,41	-1.111.300	-1.130.860	0	-1.160.000	-1.186.400	-1.185.000
11	Versorgungsauszahlungen	-75.674,40	-79.800	-78.000	0	-79.800	-81.600	-83.400
12	Auszahlungen für Sach- und Dienstleistungen	-968.811,50	-1.017.500	-1.116.950	0	-734.550	-720.900	-722.300
13	Zinsen und ähnliche Auszahlungen	-11.160,11	-9.100	-12.000	0	-9.100	-6.700	-4.900
14	Transferauszahlungen (ohne Investitionszuschüsse)	-3.635.632,85	-3.589.700	-3.675.300	0	-3.842.200	-3.872.500	-3.914.200
15	Sonstige haushaltswirksame Auszahlung	-778.416,77	-729.200	-706.050	0	-700.400	-708.100	-710.800
16	Auszahlungen aus laufender Verwaltungstätigkeit (Summe aus Nummern 10 bis 15)	-6.550.512,04	-6.536.600	-6.719.160	0	-6.526.050	-6.576.200	-6.620.600
17	Zahlungsmittelüberschuss/-bedarf des Ergebnishaushalts (Saldo aus Nummern 9 und 16)	1.399.247,64	780.600	842.064	0	1.175.750	1.112.600	1.071.200
18	Einzahlungen aus Investitionszuwendungen	387.790,00	276.920	1.125.000	0	0	0	0
19	Einzahlungen aus Investitionsbeiträgen und ähnlichen Entgelten für Investitionstätigkeit	0,00	0	0	0	0	0	0
20	Einzahlungen aus der Veräußerung von Sachvermögen	24.600,00	0	0	0	0	0	0
21	Einzahlungen aus der Veräußerung von Finanzvermögen	0,00	0	0	0	0	140.000	0
22	Einzahlungen für sonstige Investitionstätigkeiten	0,00	0	0	0	0	0	0
23	Einzahlungen aus Investitionstätigkeit (Summe aus Nummern 18 bis 22)	412.390,00	276.920	1.125.000	0	0	140.000	0
24	Auszahlungen für den Erwerb von Grundstücken und Gebäuden	-85.863,52	0	-310.000	0	-250.000	0	0
25	Auszahlungen für Baumaßnahmen	-1.365.188,18	-2.080.000	-1.780.000	0	-960.000	-950.000	-2.750.000
26	Auszahlungen für den Erwerb von beweglichem Sachvermögen	-10.469,14	0	-160.000	0	-30.000	0	0
27	Auszahlungen für den Erwerb von Finanzvermögen	0,00	0	0	0	0	-300.000	0
28	Auszahlungen für Investitionsförderungsmaßnahmen	-4.109,86	-12.300	0	0	0	0	0
29	Auszahlungen für den Erwerb von immateriellen Vermögensgegenständen	0,00	0	0	0	0	0	0
30	Auszahlungen aus Investitionstätigkeit (Summe aus Nummern 24 bis 29)	-1.465.630,70	-2.092.300	-2.250.000	0	-1.240.000	-1.250.000	-2.750.000
31	Veranschlagter Finanzierungsmittelüberschuss/-bedarf aus Investitionstätigkeit (Saldo aus Nummern 23 u. 30)	-1.053.240,70	-1.815.380	-1.125.000	0	-1.240.000	-1.110.000	-2.750.000
32	Veranschlagter Finanzierungsmittelüberschuss /-bedarf (Saldo aus Nummern 17 und 31)	346.006,94	-1.034.780	-282.936	0	-64.250	2.600	-1.678.800
33	Einzahlungen aus der Aufnahme von Krediten und wirtschaftlich vergleichbaren Vorgängen für Investitionen	6.200,98	6.000	6.000	0	6.000	6.000	6.000
34	Auszahlungen für Tilgung von Krediten und wirtschaftlich vergleichbaren Vorgängen für Investitionen	-120.049,58	-115.700	-96.480	0	-83.580	-60.930	-55.880
35	Veranschlagt Finanz.mittelübersch./-bedarf aus Finanzierungstätigkeit (Saldo aus Nummern 33 und 34)	-113.848,60	-109.700	-90.480	0	-77.580	-54.930	-49.880
36	Veranschlagte Änderung des Finanzierungsmittelbestands zum Ende des Haushaltsjahres (Saldo aus Nummern 32 und 35)	232.158,34	-1.144.480	-373.416	0	-141.830	-52.330	-1.728.680
	nachrichtlich:							
37	den voraussichtlichen Bestand an liquiden Eigenmitteln zum Jahresbeginn	3.968.084,59	-5.597.568	-7.929.448	0	-6.061.673	-6.463.433	-6.686.013
38	den voraussichtlichen Bestand an inneren Darlehen zum Jahresbeginn	0,00	0	0	0	0	0	0

Haushaltsplan 2026 der Gemeinde Aitrach


		Voraussichtliche Entwicklung der Liquidität				
Gemeinde Aitrach						
Nr.	Einzahlungs- und Auszahlungsarten	Finanz-HH 2025	Finanz-HH 2026	Finanzplan 2027	Finanzplan 2028	Finanzplan 2029
1	Zahlungsmittelbestand zum Jahresbeginn	2.276.592	---	---	---	---
2A	+ Sonstige Einlagen aus Kassenmitteln zum Jahresbeginn	1.916.000	---	---	---	---
2B	+ Investmentzertifikate, Kapitalmarktpapiere, Geldmarktpapiere und sonstige Wertpapiere	0	---	---	---	---
2C	+ Forderungen aus Liquiditätsbeziehungen zu verbundenen Unternehmen, Beteiligungen und Sondervermögen	35.123	---	---	---	---
3A	- Bestand an Kassenkrediten zum Jahresbeginn	0	---	---	---	---
3B	- Verbindlichkeiten aus Liquiditätsbeziehungen zu verbundenen Unternehmen, Beteiligungen und Sondervermögen	0	---	---	---	---
4	= liquide Eigenmittel zum Jahresbeginn	4.227.715	---	---	---	---
5	- Auszahlungen aufgrund von übertragenen Ermächtigungen der Vorvorjahre	0	---	---	---	---
6	+ Einzahlungen aus nicht in Anspruch genommenen Kreditermächtigungen für Investitionen und Investitionsfördermaßnahmen aus Vorvorjahr	0	---	---	---	---
7	+ Einzahlungen aus übertrag. Ermächtigungen für Inv.-Zuwendungen, -Beiträge und ähnl. Entg. für Inv.-Tätigkeit aus Vorvorjahren (§21 Abs.1, §3 Nr.18, 19 GemHVO)	0	---	---	---	---
8	+/- veranschlagte Änderung des Finanzierungsmittelbestands (§3 Nr. 36 GemHVO)	-1.144.480	-373.416	-141.830	-52.330	-1.728.680
9	voraussichtliche liquide Eigenmittel zum Jahresende	3.083.235	2.709.819	2.567.989	2.515.659	786.979
10	- davon: für zweckgebundene Rücklagen gebunden	0	0	0	0	0
11	- für sonstige bestimmte Zwecke gebunden	0	0	0	0	0
12	= vorauss. liquide Eigenmittel zum Jahresende ohne gebundene Mittel	3.083.235	2.709.819	2.567.989	2.515.659	786.979
13	nachrichtlich: voraussichtliche Mindestliquidität (§22 Abs. 2 GemHVO)	118.919,34	127.078	131.583,06	131.878,74	132.142,74

Haushaltsplan 2026 der Gemeinde Aitrach


 Haushaltsquerschnitt Ergebnishaushalt Gemeinde Aitrach												
Produktbereich	Produktgruppe	Bezeichnung	Erträge aus Nutzungsentg., Zuwendungen, Umlagen, priv. Leistungsentg., Kostenerstatt., Kostenuml.	Sonstige Erträge	Personalaufwendungen	Aufwendungen für Sach- und Dienstleistungen	Transferaufwendungen	Sonstige Aufwendungen	Erträge aus internen Leistungen	Aufwendungen für interne Leistungen	akkulatorische Kosten	Nettoressourcenbedarf / -überschuss
11		Innere Verwaltung	39.700	5.000	-728.360	-111.000	0	-231.450	348.300	0	-9.500	-687.310
12		Sicherheit und Ordnung	52.200	0	-146.400	-67.000	-7.100	-85.400	0	0	-35.400	-289.100
21	12.60	Brandschutz	28.700	0	-6.600	-66.500	0	-54.500	0	0	-35.400	-134.300
27		Schulträgeraufgaben	8.000	0	-39.600	-123.000	0	-241.300	0	0	-400	-396.300
27		Volkshochschulen, Bibliotheken, kulturpädagogische Einrichtungen	3.000	0	-2.700	-5.000	0	0	0	0	0	-4.700
28		Sonstige Kulturpflege	300	0	0	-1.000	-6.500	-3.000	0	0	0	-10.200
31		Soziale Hilfen	80.800	0	-4.900	-106.900	-24.500	-23.200	0	0	-4.700	-83.400
36		Kinder-, Jugend- und Familienhilfe	521.700	0	-37.300	-24.500	-1.029.000	-134.100	0	0	-14.800	-718.000
42	36.50	Tageseinrichtungen für Kinder und Tagespflege	517.200	0	-26.800	-21.000	-1.026.000	-75.100	0	0	-14.800	-646.500
42	42.40	Sport und Bäder	0	0	0	-14.400	-3.500	-6.800	0	0	0	-24.700
42	42.41	Bäder	0	0	0	-4.300	0	-2.800	0	0	0	-7.100
51		Sportstätten	0	0	0	-10.100	0	-2.700	0	0	0	-12.800
51		Räumliche Planung und Entwicklung	0	0	-36.100	-24.000	0	-17.000	0	0	0	-77.100
52		Bauen und Wohnen	1.200	0	-30.700	0	0	0	0	0	0	-29.500
53		Ver- und Entsorgung	689.100	85.300	-74.700	-292.150	-5.800	-492.500	0	0	-66.200	-156.950
53	53.30	Wasserversorgung	247.500	0	-28.600	-72.150	0	-122.000	0	0	-18.400	6.350
53	53.70	Abfallwirtschaft	19.700	0	-23.900	0	-800	0	0	0	0	-5.000
53	53.80	Abwasserbeseitigung	370.600	0	-15.600	-220.000	0	-352.800	0	0	-22.400	-240.200
54		Verkehrsflächen und -anlagen, ÖPNV	215.600	2.200	-56.300	-184.000	0	-284.900	0	0	-11.300	-318.700
54	54.70	Verkehrsbetriebe/ÖPNV	34.000	0	-49.700	-5.000	0	-23.900	0	0	-600	-45.200
55		Natur- und Landschaftspflege, Friedhofswesen	96.700	0	-27.200	-52.000	-900	-50.200	0	0	-6.700	-40.300
55	55.30	Friedhofs- und Bestattungswesen	26.600	0	-14.100	-22.500	-100	-12.800	0	0	-6.700	-29.600
57		Wirtschaft und Tourismus	23.600	0	-24.600	-112.000	0	-89.700	0	0	-37.000	-239.700
61		Allgemeine Finanzwirtschaft	1.788.724	4.316.700	0	0	-2.598.000	-11.000	0	0	0	3.496.424
61	61.10	Steuern, allgemeine Zuweisungen, allgemeine Umlagen	1.788.724	4.299.700	0	0	-2.598.000	0	0	0	0	3.490.424
61	61.20	Sonstige allgemeine Finanzwirtschaft	0	17.000	0	0	0	-11.000	0	0	0	6.000
		Summe	3.520.624	4.409.200	-1.208.860	-1.116.950	-3.675.300	-1.670.550	348.300	0	-186.000	420.464

 Gemeinde Aitrach Haushaltsquerschnitt Finanzhaushalt Gemeinde Aitrach									
Teilhaushalt	Bezeichnung	anteiliger Zahlungsmittelüberschuss/-bedarf aus lfd. Verwaltungstätigkeit	Einzahlungen aus Investitionstätigkeit	Auszahlungen aus Investitionstätigkeit	anteiliger veranschlagter Finanzierungsmitteleüberschuss- / bedarf	Einzahlungen aus Finanzierungstätigkeit	Auszahlungen aus Finanzierungstätigkeit	anteiliger veranschlagter Finanzierungsmitteleüberschuss- / bedarf	Verpflichtungsermächtigungen
1	Innere Verwaltung	-953.210	0	-470.000	-1.423.210	0	0	-1.423.210	0
2	Sicherheit und Ordnung	-223.900	0	0	-223.900	0	0	-223.900	0
3	Schulen	-319.200	525.000	-600.000	-394.200	0	0	-394.200	0
4	Sport, Kultur und Soziales	-747.900	600.000	-1.100.000	-1.247.900	6.000	0	-1.241.900	0
5	Bauen und Umwelt	-289.350	0	-80.000	-369.350	0	0	-369.350	0
6	Wirtschaft und Tourismus	-120.800	0	0	-120.800	0	0	-120.800	0
7	Allgemeine Finanzwirtschaft	3.496.424	0	0	3.496.424	0	0	3.399.944	0
	Summe	842.064	1.125.000	-2.250.000	-282.936	6.000	-96.480	-373.416	0


Haushaltsplan 2026 der Gemeinde Aitrach

 Teilergebnishaushalt einschließlich Finanzplanung Teilhaushalt 1 Innere Verwaltung Gemeinde Aitrach							
Nr.	Bezeichnung	Ergebnis 2024	Ansatz 2025	Ansatz 2026	Plan 2027	Plan 2028	Plan 2029
1	Steuern und ähnliche Abgaben	0,00	0	0	0	0	0
2	Zuweisungen und Zuwendungen, Umlagen	1.050,00	0	0	0	0	0
3	Aufgelöste Investitionszuwendungen und -beiträge	25.058,90	25.000	25.000	25.000	25.000	25.000
4	Sonstige Transfererträge	0,00	0	0	0	0	0
5	Entgelte für öffentliche Leistungen oder Einrichtungen	4.022,78	1.000	1.000	1.000	1.000	1.000
6	Sonstige privatrechtliche Leistungsentgelte	44.602,18	156.500	13.700	13.700	13.700	13.700
7	Kostenerstattungen und Kostenumlagen	0,00	0	0	0	0	0
8	Zinsen und ähnliche Erträge	86,96	0	0	0	0	0
9	Aktiviere Eigenleistungen und Bestandveränderungen	0,00	0	0	0	0	0
10	Sonstige ordentliche Erträge	5.413,00	5.000	5.000	5.000	5.000	5.000
11	Anteilige ordentliche Erträge (Summe aus Nummern 1 bis 10)	80.233,82	187.500	44.700	44.700	44.700	44.700
12	Personalaufwendungen	-626.733,37	-653.500	-663.360	-681.000	-697.700	-714.400
13	Versorgungsaufwendungen	-62.790,49	-66.900	-65.000	-66.700	-68.400	-70.100
14	Aufwendungen für Sach- und Dienstleistungen	-171.859,17	-120.050	-111.000	-92.150	-89.800	-93.800
15	Abschreibungen	-103.146,70	-97.900	-97.900	-97.900	-97.900	-97.900
16	Zinsen und ähnliche Aufwendungen	-89,91	-1.000	-1.000	-1.000	-1.000	-1.000
17	Transferaufwendungen	-8.791,22	0	0	0	0	0
18	Sonstige ordentliche Aufwendungen	-178.081,52	-141.200	-132.550	-128.500	-128.500	-128.500
19	Anteilige ordentliche Aufwendungen (Summe aus Nummern 12 bis 18)	-1.151.492,38	-1.080.550	-1.070.810	-1.067.250	-1.083.300	-1.105.700
20	Anteiliges veranschlagtes ordentliches Ergebnis (Summe aus Nummern 11 und 19)	-1.071.258,56	-893.050	-1.026.110	-1.022.550	-1.038.600	-1.061.000
21	Erträge aus internen Leistungen	418.557,36	373.800	348.300	354.000	359.200	364.700
22	Aufwendungen für interne Leistungen	-24.998,48	-13.100	0	0	0	0
23	kalkulatorische Kosten	-9.402,38	-8.400	-9.500	-9.100	-8.500	-8.100
24	Veranschlagtes kalkulatorisches Ergebnis (Saldo aus Nummern 21 bis 23)	384.156,50	352.300	338.800	344.900	350.700	356.600
25	Veranschlagter Nettoressourcenbedarf/-überschuss (Summe aus Nummer 20 und 24)	-687.102,06	-540.750	-687.310	-677.650	-687.900	-704.400


Haushaltsplan 2026 der Gemeinde Aitrach

 Teilfinanzhaushalt einschließlich Finanzplanung Teilhaushalt 1 Innere Verwaltung Gemeinde Aitrach								
Nr.	Bezeichnung	Ergebnis 2024	Ansatz 2025	Ansatz 2026	VE	Plan 2027	Plan 2028	Plan 2029
1	Summe der Einzahlungen aus laufender Verwaltungstätigkeit (ohne außerordentliche zahlungswirksame Erträge aus Vermögensveräußerung)	54.093,39	162.500	19.700	0	19.700	19.700	19.700
2	Summe der Auszahlungen aus laufender Verwaltungstätigkeit	-1.080.115,22	-982.650	-972.910	0	-969.350	-985.400	-1.007.800
3	Anteiliger Zahlungsmittelüberschuss/-bedarf des Ergebnishaushalts (Saldo aus Nummern 1 und 2)	-1.026.021,83	-820.150	-953.210	0	-949.650	-965.700	-988.100
4	Einzahlungen aus Investitionszuwendungen	0,00	136.920	0	0	0	0	0
5	Einzahlungen aus Investitionsbeiträgen und ähnlichen Entgelten für Investitionstätigkeit	0,00	0	0	0	0	0	0
6	Einzahlungen aus der Veräußerung von Sachvermögen	24.600,00	0	0	0	0	0	0
7	Einzahlungen aus der Veräußerung von Finanzvermögen	0,00	0	0	0	0	0	0
8	Einzahlungen für sonstige Investitionstätigkeit	0,00	0	0	0	0	0	0
9	Einzahlungen aus Investitionstätigkeit (Summe aus Nummern 4 bis 8)	24.600,00	136.920	0	0	0	0	0
10	Auszahlungen für den Erwerb von Grundstücken und Gebäuden	-39.435,00	0	-310.000	0	0	0	0
11	Auszahlungen für Baumaßnahmen	-125.000,95	-240.000	0	0	0	0	0
12	Auszahlungen für den Erwerb von beweglichem Sachvermögen	0,00	0	-160.000	0	0	0	0
13	Auszahlungen für den Erwerb von Finanzvermögen	0,00	0	0	0	0	0	0
14	Auszahlungen für Investitionsförderungsmaßnahmen	0,00	0	0	0	0	0	0
15	Auszahlungen für den Erwerb von immateriellen Vermögensgegenständen	0,00	0	0	0	0	0	0
16	Auszahlungen aus Investitionstätigkeit (Summe aus Nummern 10 bis 15)	-164.435,95	-240.000	-470.000	0	0	0	0
17	Anteiliger veranschlagter Finanzierungsmittelüberschuss/-bedarf aus Investitionstätigkeit (Saldo aus Nummern 9 und 16)	-139.835,95	-103.080	-470.000	0	0	0	0
18	Anteiliger veranschlagter Finanzierungsmittel-(Saldo aus Nummern 3 und 17)	-1.165.857,78	-923.230	-1.423.210	0	-949.650	-965.700	-988.100


Haushaltsplan 2026 der Gemeinde Aitrach

 Teilergebnishaushalt einschließlich Finanzplanung Produktgruppe 1110 Steuerung - [THH 1] Gemeinde Aitrach							
Nr.	Bezeichnung	Ergebnis 2024	Ansatz 2025	Ansatz 2026	Plan 2027	Plan 2028	Plan 2029
1	Steuern und ähnliche Abgaben	0,00	0	0	0	0	0
2	Zuweisungen und Zuwendungen, Umlagen	0,00	0	0	0	0	0
3	Aufgelöste Investitionszuwendungen und -beiträge	0,00	0	0	0	0	0
4	Sonstige Transfererträge	0,00	0	0	0	0	0
5	Entgelte für öffentliche Leistungen oder Einrichtungen	0,00	0	0	0	0	0
6	Sonstige privatrechtliche Leistungsentgelte	1.911,63	2.300	2.300	2.300	2.300	2.300
7	Kostenerstattungen und Kostenumlagen	0,00	0	0	0	0	0
8	Zinsen und ähnliche Erträge	0,00	0	0	0	0	0
9	Aktiviere Eigenleistungen und Bestandveränderungen	0,00	0	0	0	0	0
10	Sonstige ordentliche Erträge	0,00	0	0	0	0	0
11	Anteilige ordentliche Erträge (Summe aus Nummern 1 bis 10)	1.911,63	2.300	2.300	2.300	2.300	2.300
12	Personalaufwendungen	-160.653,73	-148.500	-158.860	-161.100	-167.700	-174.100
13	Versorgungsaufwendungen	-43.464,60	-47.200	-45.000	-46.300	-47.600	-48.900
14	Aufwendungen für Sach- und Dienstleistungen	-10.948,60	-5.000	-7.000	-7.000	-7.000	-7.000
15	Abschreibungen	-447,02	-400	-400	-400	-400	-400
16	Zinsen und ähnliche Aufwendungen	0,00	0	0	0	0	0
17	Transferaufwendungen	-8.791,22	0	0	0	0	0
18	Sonstige ordentliche Aufwendungen	-40.242,76	-9.000	-10.850	-10.800	-10.800	-10.800
19	Anteilige ordentliche Aufwendungen (Summe aus Nummern 12 bis 18)	-264.547,93	-210.100	-222.110	-225.600	-233.500	-241.200
20	Anteiliges veranschlagtes ordentliches Ergebnis (Summe aus Nummern 11 und 19)	-262.636,30	-207.800	-219.810	-223.300	-231.200	-238.900
21	Erträge aus internen Leistungen	0,00	0	0	0	0	0
22	Aufwendungen für interne Leistungen	-8.548,38	-4.300	0	0	0	0
23	kalkulatorische Kosten	0,00	0	0	0	0	0
24	Veranschlagtes kalkulatorisches Ergebnis (Saldo aus Nummern 21 bis 23)	-8.548,38	-4.300	0	0	0	0
25	Veranschlagter Nettoressourcenbedarf/-überschuss (Summe aus Nummer 20 und 24)	-271.184,68	-212.100	-219.810	-223.300	-231.200	-238.900


Haushaltsplan 2026 der Gemeinde Aitrach

<div style="display: flex; align-items: center;"> <div style="margin-right: 10px;">  </div> <div> <p>Teilfinanzhaushalt einschließlich Finanzplanung Produktgruppe 1110 Steuerung - [THH 1]</p> <p style="text-align: center;">Gemeinde Aitrach</p> </div> </div>								
Nr.	Bezeichnung	Ergebnis 2024	Ansatz 2025	Ansatz 2026	VE	Plan 2027	Plan 2028	Plan 2029
1	Summe der Einzahlungen aus laufender Verwaltungstätigkeit (ohne außerordentliche zahlungswirksame Erträge aus Vermögensveräußerung)	1.911,63	2.300	2.300	0	2.300	2.300	2.300
2	Summe der Auszahlungen aus laufender Verwaltungstätigkeit	-259.305,82	-209.700	-221.710	0	-225.200	-233.100	-240.800
3	Anteiliger Zahlungsmittelüberschuss/-bedarf des Ergebnishaushalts (Saldo aus Nummern 1 und 2)	-257.394,19	-207.400	-219.410	0	-222.900	-230.800	-238.500
4	Einzahlungen aus Investitionszuwendungen	0,00	0	0	0	0	0	0
5	Einzahlungen aus Investitionsbeiträgen und ähnlichen Entgelten für Investitionstätigkeit	0,00	0	0	0	0	0	0
6	Einzahlungen aus der Veräußerung von Sachvermögen	0,00	0	0	0	0	0	0
7	Einzahlungen aus der Veräußerung von Finanzvermögen	0,00	0	0	0	0	0	0
8	Einzahlungen für sonstige Investitionstätigkeit	0,00	0	0	0	0	0	0
9	Einzahlungen aus Investitionstätigkeit (Summe aus Nummern 4 bis 8)	0,00	0	0	0	0	0	0
10	Auszahlungen für den Erwerb von Grundstücken und Gebäuden	0,00	0	0	0	0	0	0
11	Auszahlungen für Baumaßnahmen	0,00	0	0	0	0	0	0
12	Auszahlungen für den Erwerb von beweglichem Sachvermögen	0,00	0	0	0	0	0	0
13	Auszahlungen für den Erwerb von Finanzvermögen	0,00	0	0	0	0	0	0
14	Auszahlungen für Investitionsförderungsmaßnahmen	0,00	0	0	0	0	0	0
15	Auszahlungen für den Erwerb von immateriellen Vermögensgegenständen	0,00	0	0	0	0	0	0
16	Auszahlungen aus Investitionstätigkeit (Summe aus Nummern 10 bis 15)	0,00	0	0	0	0	0	0
17	Anteiliger veranschlagter Finanzierungsmittelüberschuss/-bedarf aus Investitionstätigkeit (Saldo aus Nummern 9 und 16)	0,00	0	0	0	0	0	0
18	Anteiliger veranschlagter Finanzierungsmittel-(Saldo aus Nummern 3 und 17)	-257.394,19	-207.400	-219.410	0	-222.900	-230.800	-238.500


Haushaltsplan 2026 der Gemeinde Aitrach

<div style="display: flex; align-items: center;"> <div style="margin-right: 10px;">  </div> <div> <p>Teilergebnishaushalt einschließlich Finanzplanung Produktgruppe 1120 Organisation und EDV - [THH 1]</p> <p style="text-align: center;">Gemeinde Aitrach</p> </div> </div>							
Nr.	Bezeichnung	Ergebnis 2024	Ansatz 2025	Ansatz 2026	Plan 2027	Plan 2028	Plan 2029
1	Steuern und ähnliche Abgaben	0,00	0	0	0	0	0
2	Zuweisungen und Zuwendungen, Umlagen	0,00	0	0	0	0	0
3	Aufgelöste Investitionszuwendungen und -beiträge	0,00	0	0	0	0	0
4	Sonstige Transfererträge	0,00	0	0	0	0	0
5	Entgelte für öffentliche Leistungen oder Einrichtungen	0,00	0	0	0	0	0
6	Sonstige privatrechtliche Leistungsentgelte	0,00	0	0	0	0	0
7	Kostenerstattungen und Kostenumlagen	0,00	0	0	0	0	0
8	Zinsen und ähnliche Erträge	0,00	0	0	0	0	0
9	Aktiviere Eigenleistungen und Bestandveränderungen	0,00	0	0	0	0	0
10	Sonstige ordentliche Erträge	0,00	0	0	0	0	0
11	Anteilige ordentliche Erträge (Summe aus Nummern 1 bis 10)	0,00	0	0	0	0	0
12	Personalaufwendungen	0,00	0	0	0	0	0
13	Versorgungsaufwendungen	0,00	0	0	0	0	0
14	Aufwendungen für Sach- und Dienstleistungen	-7.622,93	0	0	0	0	0
15	Abschreibungen	0,00	0	0	0	0	0
16	Zinsen und ähnliche Aufwendungen	0,00	0	0	0	0	0
17	Transferaufwendungen	0,00	0	0	0	0	0
18	Sonstige ordentliche Aufwendungen	-64.613,44	-71.700	-57.700	-53.700	-53.700	-53.700
19	Anteilige ordentliche Aufwendungen (Summe aus Nummern 12 bis 18)	-72.236,37	-71.700	-57.700	-53.700	-53.700	-53.700
20	Anteiliges veranschlagtes ordentliches Ergebnis (Summe aus Nummern 11 und 19)	-72.236,37	-71.700	-57.700	-53.700	-53.700	-53.700
21	Erträge aus internen Leistungen	30.668,40	31.000	0	0	0	0
22	Aufwendungen für interne Leistungen	0,00	0	0	0	0	0
23	kalkulatorische Kosten	0,00	0	0	0	0	0
24	Veranschlagtes kalkulatorisches Ergebnis (Saldo aus Nummern 21 bis 23)	30.668,40	31.000	0	0	0	0
25	Veranschlagter Nettoressourcenbedarf/-überschuss (Summe aus Nummer 20 und 24)	-41.567,97	-40.700	-57.700	-53.700	-53.700	-53.700

Haushaltsplan 2026 der Gemeinde Aitrach

<div style="display: flex; align-items: center;"> <div style="margin-right: 10px;">  </div> <div> <p>Teilfinanzhaushalt einschließlich Finanzplanung Produktgruppe 1120 Organisation und EDV - [THH 1]</p> <p style="text-align: center;">Gemeinde Aitrach</p> </div> </div>								
Nr.	Bezeichnung	Ergebnis 2024	Ansatz 2025	Ansatz 2026	VE	Plan 2027	Plan 2028	Plan 2029
1	Summe der Einzahlungen aus laufender Verwaltungstätigkeit (ohne außerordentliche zahlungswirksame Erträge aus Vermögensveräußerung)	0,00	0	0	0	0	0	0
2	Summe der Auszahlungen aus laufender Verwaltungstätigkeit	-73.162,94	-71.700	-57.700	0	-53.700	-53.700	-53.700
3	Anteiliger Zahlungsmittelüberschuss/-bedarf des Ergebnishaushalts (Saldo aus Nummern 1 und 2)	-73.162,94	-71.700	-57.700	0	-53.700	-53.700	-53.700
4	Einzahlungen aus Investitionszuwendungen	0,00	0	0	0	0	0	0
5	Einzahlungen aus Investitionsbeiträgen und ähnlichen Entgelten für Investitionstätigkeit	0,00	0	0	0	0	0	0
6	Einzahlungen aus der Veräußerung von Sachvermögen	0,00	0	0	0	0	0	0
7	Einzahlungen aus der Veräußerung von Finanzvermögen	0,00	0	0	0	0	0	0
8	Einzahlungen für sonstige Investitionstätigkeit	0,00	0	0	0	0	0	0
9	Einzahlungen aus Investitionstätigkeit (Summe aus Nummern 4 bis 8)	0,00	0	0	0	0	0	0
10	Auszahlungen für den Erwerb von Grundstücken und Gebäuden	0,00	0	0	0	0	0	0
11	Auszahlungen für Baumaßnahmen	0,00	0	0	0	0	0	0
12	Auszahlungen für den Erwerb von beweglichem Sachvermögen	0,00	0	-60.000	0	0	0	0
13	Auszahlungen für den Erwerb von Finanzvermögen	0,00	0	0	0	0	0	0
14	Auszahlungen für Investitionsförderungsmaßnahmen	0,00	0	0	0	0	0	0
15	Auszahlungen für den Erwerb von immateriellen Vermögensgegenständen	0,00	0	0	0	0	0	0
16	Auszahlungen aus Investitionstätigkeit (Summe aus Nummern 10 bis 15)	0,00	0	-60.000	0	0	0	0
17	Anteiliger veranschlagter Finanzierungsmittelüberschuss/-bedarf aus Investitionstätigkeit (Saldo aus Nummern 9 und 16)	0,00	0	-60.000	0	0	0	0
18	Anteiliger veranschlagter Finanzierungsmittel-(Saldo aus Nummern 3 und 17)	-73.162,94	-71.700	-117.700	0	-53.700	-53.700	-53.700

Haushaltsplan 2026 der Gemeinde Aitrach

	Wohlfühlen zwischen Aitrach und Iller Gemeinde Aitrach	Einzeldarstellung der Investitionsmaßnahmen Produktgruppe 1120 Organisation und EDV - [THH 1]
Gemeinde Aitrach		


Investition 112004A002 Neuanschaffung EDV

Nr.	Investitionsmaßnahmen Einzahlungs- und Auszahlungsarten	Gesamtang. z.Maßnahme -nachrichtl.-	Bisher finanziert	Ermächtigungs über- tragungen aus Vorvorj.	Ergebnis 2024	Ansatz 2025	Ansatz 2026	VE	Plan 2027	Plan 2028 Plan 2029
9	Auszahlungen für den Erwerb von beweglichem Sachvermögen	-50.000	0,00	0	0,00	0	-50.000	0	0	0 0
13	Summe der Auszahlungen aus Investitionstätigkeit (Summe aus Nummern 7 bis 12)	-50.000	0,00	0	0,00	0	-50.000	0	0	0 0
14	Saldo aus Investitionstätigkeit (Saldo aus Nummern 6 und 13)	-50.000	0,00	0	0,00	0	-50.000	0	0	0 0
16	Gesamtkosten der Maßnahme (Summe aus Nummern 13 und 15)	-50.000	0,00	0	0,00	0	-50.000	0	0	0 0


Investition 112004A003 Dokumentenmanagementsystem

Nr.	Investitionsmaßnahmen Einzahlungs- und Auszahlungsarten	Gesamtang. z.Maßnahme -nachrichtl.-	Bisher finanziert	Ermächtigungs über- tragungen aus Vorvorj.	Ergebnis 2024	Ansatz 2025	Ansatz 2026	VE	Plan 2027	Plan 2028 Plan 2029
9	Auszahlungen für den Erwerb von beweglichem Sachvermögen	-10.000	0,00	0	0,00	0	-10.000	0	0	0 0
13	Summe der Auszahlungen aus Investitionstätigkeit (Summe aus Nummern 7 bis 12)	-10.000	0,00	0	0,00	0	-10.000	0	0	0 0
14	Saldo aus Investitionstätigkeit (Saldo aus Nummern 6 und 13)	-10.000	0,00	0	0,00	0	-10.000	0	0	0 0
16	Gesamtkosten der Maßnahme (Summe aus Nummern 13 und 15)	-10.000	0,00	0	0,00	0	-10.000	0	0	0 0


Haushaltsplan 2026 der Gemeinde Aitrach

 Teilergebnishaushalt einschließlich Finanzplanung Produktgruppe 1122 Finanzverwaltung, Kasse - [THH 1] Gemeinde Aitrach							
Nr.	Bezeichnung	Ergebnis 2024	Ansatz 2025	Ansatz 2026	Plan 2027	Plan 2028	Plan 2029
1	Steuern und ähnliche Abgaben	0,00	0	0	0	0	0
2	Zuweisungen und Zuwendungen, Umlagen	0,00	0	0	0	0	0
3	Aufgelöste Investitionszuwendungen und -beiträge	0,00	0	0	0	0	0
4	Sonstige Transfererträge	0,00	0	0	0	0	0
5	Entgelte für öffentliche Leistungen oder Einrichtungen	0,00	0	0	0	0	0
6	Sonstige privatrechtliche Leistungsentgelte	0,00	0	0	0	0	0
7	Kostenerstattungen und Kostenumlagen	0,00	0	0	0	0	0
8	Zinsen und ähnliche Erträge	86,96	0	0	0	0	0
9	Aktiviere Eigenleistungen und Bestandveränderungen	0,00	0	0	0	0	0
10	Sonstige ordentliche Erträge	5.413,00	5.000	5.000	5.000	5.000	5.000
11	Anteilige ordentliche Erträge (Summe aus Nummern 1 bis 10)	5.499,96	5.000	5.000	5.000	5.000	5.000
12	Personalaufwendungen	-112.101,23	-112.100	-99.000	-101.000	-103.000	-105.000
13	Versorgungsaufwendungen	-16.104,91	-16.400	-16.600	-16.900	-17.200	-17.500
14	Aufwendungen für Sach- und Dienstleistungen	-230,00	-1.000	-1.000	-1.000	-1.000	-1.000
15	Abschreibungen	0,00	0	0	0	0	0
16	Zinsen und ähnliche Aufwendungen	-89,91	-1.000	-1.000	-1.000	-1.000	-1.000
17	Transferaufwendungen	0,00	0	0	0	0	0
18	Sonstige ordentliche Aufwendungen	-10.222,10	-5.000	-8.500	-8.500	-8.500	-8.500
19	Anteilige ordentliche Aufwendungen (Summe aus Nummern 12 bis 18)	-138.748,15	-135.500	-126.100	-128.400	-130.700	-133.000
20	Anteiliges veranschlagtes ordentliches Ergebnis (Summe aus Nummern 11 und 19)	-133.248,19	-130.500	-121.100	-123.400	-125.700	-128.000
21	Erträge aus internen Leistungen	0,00	0	0	0	0	0
22	Aufwendungen für interne Leistungen	0,00	0	0	0	0	0
23	kalkulatorische Kosten	0,00	0	0	0	0	0
24	Veranschlagtes kalkulatorisches Ergebnis (Saldo aus Nummern 21 bis 23)	0,00	0	0	0	0	0
25	Veranschlagter Nettoressourcenbedarf/-überschuss (Summe aus Nummer 20 und 24)	-133.248,19	-130.500	-121.100	-123.400	-125.700	-128.000


Haushaltsplan 2026 der Gemeinde Aitrach

<div style="display: flex; align-items: center; justify-content: space-between;"> <div style="text-align: left;">  <p>Wahlflächen Aitrach und Iller</p> <p>Gemeinde Aitrach</p> </div> <div style="text-align: center;"> <p>Teilfinanzhaushalt einschließlich Finanzplanung Produktgruppe 1122 Finanzverwaltung, Kasse - [THH 1]</p> <p>Gemeinde Aitrach</p> </div> </div>								
Nr.	Bezeichnung	Ergebnis 2024	Ansatz 2025	Ansatz 2026	VE	Plan 2027	Plan 2028	Plan 2029
1	Summe der Einzahlungen aus laufender Verwaltungstätigkeit (ohne außerordentliche zahlungswirksame Erträge aus Vermögensveräußerung)	4.170,97	5.000	5.000	0	5.000	5.000	5.000
2	Summe der Auszahlungen aus laufender Verwaltungstätigkeit	-128.882,81	-135.500	-126.100	0	-128.400	-130.700	-133.000
3	Anteiliger Zahlungsmittelüberschuss/-bedarf des Ergebnishaushalts (Saldo aus Nummern 1 und 2)	-124.711,84	-130.500	-121.100	0	-123.400	-125.700	-128.000
4	Einzahlungen aus Investitionszuwendungen	0,00	0	0	0	0	0	0
5	Einzahlungen aus Investitionsbeiträgen und ähnlichen Entgelten für Investitionstätigkeit	0,00	0	0	0	0	0	0
6	Einzahlungen aus der Veräußerung von Sachvermögen	0,00	0	0	0	0	0	0
7	Einzahlungen aus der Veräußerung von Finanzvermögen	0,00	0	0	0	0	0	0
8	Einzahlungen für sonstige Investitionstätigkeit	0,00	0	0	0	0	0	0
9	Einzahlungen aus Investitionstätigkeit (Summe aus Nummern 4 bis 8)	0,00	0	0	0	0	0	0
10	Auszahlungen für den Erwerb von Grundstücken und Gebäuden	0,00	0	0	0	0	0	0
11	Auszahlungen für Baumaßnahmen	0,00	0	0	0	0	0	0
12	Auszahlungen für den Erwerb von beweglichem Sachvermögen	0,00	0	0	0	0	0	0
13	Auszahlungen für den Erwerb von Finanzvermögen	0,00	0	0	0	0	0	0
14	Auszahlungen für Investitionsförderungsmaßnahmen	0,00	0	0	0	0	0	0
15	Auszahlungen für den Erwerb von immateriellen Vermögensgegenständen	0,00	0	0	0	0	0	0
16	Auszahlungen aus Investitionstätigkeit (Summe aus Nummern 10 bis 15)	0,00	0	0	0	0	0	0
17	Anteiliger veranschlagter Finanzierungsmittelüberschuss/-bedarf aus Investitionstätigkeit (Saldo aus Nummern 9 und 16)	0,00	0	0	0	0	0	0
18	Anteiliger veranschlagter Finanzierungsmittel-(Saldo aus Nummern 3 und 17)	-124.711,84	-130.500	-121.100	0	-123.400	-125.700	-128.000

Haushaltsplan 2026 der Gemeinde Aitrach

 Gemeindefähigkeit Aitrach und Iller		Teilergebnishaushalt einschließlich Finanzplanung Produktgruppe 1124 Gebäudemanagement, Techn. Immobilienmanagement - [THH 1]					
Gemeinde Aitrach							
Nr.	Bezeichnung	Ergebnis 2024	Ansatz 2025	Ansatz 2026	Plan 2027	Plan 2028	Plan 2029
1	Steuern und ähnliche Abgaben	0,00	0	0	0	0	0
2	Zuweisungen und Zuwendungen, Umlagen	1.050,00	0	0	0	0	0
3	Aufgelöste Investitionszuwendungen und -beiträge	25.058,90	25.000	25.000	25.000	25.000	25.000
4	Sonstige Transfererträge	0,00	0	0	0	0	0
5	Entgelte für öffentliche Leistungen oder Einrichtungen	3.682,78	1.000	1.000	1.000	1.000	1.000
6	Sonstige privatrechtliche Leistungsentgelte	42.589,05	152.900	10.100	10.100	10.100	10.100
7	Kostenerstattungen und Kostenumlagen	0,00	0	0	0	0	0
8	Zinsen und ähnliche Erträge	0,00	0	0	0	0	0
9	Aktivierete Eigenleistungen und Bestandveränderungen	0,00	0	0	0	0	0
10	Sonstige ordentliche Erträge	0,00	0	0	0	0	0
11	Anteilige ordentliche Erträge (Summe aus Nummern 1 bis 10)	72.380,73	178.900	36.100	36.100	36.100	36.100
12	Personalaufwendungen	-25.274,02	-25.200	-26.200	-26.500	-26.800	-27.100
13	Versorgungsaufwendungen	0,00	0	0	0	0	0
14	Aufwendungen für Sach- und Dienstleistungen	-56.795,38	-72.850	-57.100	-43.250	-40.900	-40.400
15	Abschreibungen	-75.869,34	-75.800	-75.900	-75.900	-75.900	-75.900
16	Zinsen und ähnliche Aufwendungen	0,00	0	0	0	0	0
17	Transferaufwendungen	0,00	0	0	0	0	0
18	Sonstige ordentliche Aufwendungen	-7.642,04	-4.400	-4.400	-4.400	-4.400	-4.400
19	Anteilige ordentliche Aufwendungen (Summe aus Nummern 12 bis 18)	-165.580,78	-178.250	-163.600	-150.050	-148.000	-147.800
20	Anteiliges veranschlagtes ordentliches Ergebnis (Summe aus Nummern 11 und 19)	-93.200,05	650	-127.500	-113.950	-111.900	-111.700
21	Erträge aus internen Leistungen	0,00	0	0	0	0	0
22	Aufwendungen für interne Leistungen	-16.450,10	-8.800	0	0	0	0
23	kalkulatorische Kosten	-627,50	0	-1.500	-1.500	-1.500	-1.500
24	Veranschlagtes kalkulatorisches Ergebnis (Saldo aus Nummern 21 bis 23)	-17.077,60	-8.800	-1.500	-1.500	-1.500	-1.500
25	Veranschlagter Nettoressourcenbedarf/-überschuss (Summe aus Nummer 20 und 24)	-110.277,65	-8.150	-129.000	-115.450	-113.400	-113.200

Haushaltsplan 2026 der Gemeinde Aitrach

<div style="display: flex; align-items: center;"> <div style="margin-right: 10px;">  </div> <div> <p>Teilfinanzhaushalt einschließlich Finanzplanung Produktgruppe 1124 Gebäudemanagement, Techn. Immobilienmanagement - [THH 1]</p> <p style="text-align: center;">Gemeinde Aitrach</p> </div> </div>								
Nr.	Bezeichnung	Ergebnis 2024	Ansatz 2025	Ansatz 2026	VE	Plan 2027	Plan 2028	Plan 2029
1	Summe der Einzahlungen aus laufender Verwaltungstätigkeit (ohne außerordentliche zahlungswirksame Erträge aus Vermögensveräußerung)	47.569,27	153.900	11.100	0	11.100	11.100	11.100
2	Summe der Auszahlungen aus laufender Verwaltungstätigkeit	-131.098,70	-102.450	-87.700	0	-74.150	-72.100	-71.900
3	Anteiliger Zahlungsmittelüberschuss/-bedarf des Ergebnishaushalts (Saldo aus Nummern 1 und 2)	-83.529,43	51.450	-76.600	0	-63.050	-61.000	-60.800
4	Einzahlungen aus Investitionszuwendungen	0,00	136.920	0	0	0	0	0
5	Einzahlungen aus Investitionsbeiträgen und ähnlichen Entgelten für Investitionstätigkeit	0,00	0	0	0	0	0	0
6	Einzahlungen aus der Veräußerung von Sachvermögen	24.600,00	0	0	0	0	0	0
7	Einzahlungen aus der Veräußerung von Finanzvermögen	0,00	0	0	0	0	0	0
8	Einzahlungen für sonstige Investitionstätigkeit	0,00	0	0	0	0	0	0
9	Einzahlungen aus Investitionstätigkeit (Summe aus Nummern 4 bis 8)	24.600,00	136.920	0	0	0	0	0
10	Auszahlungen für den Erwerb von Grundstücken und Gebäuden	-39.435,00	0	-310.000	0	0	0	0
11	Auszahlungen für Baumaßnahmen	-125.000,95	-240.000	0	0	0	0	0
12	Auszahlungen für den Erwerb von beweglichem Sachvermögen	0,00	0	0	0	0	0	0
13	Auszahlungen für den Erwerb von Finanzvermögen	0,00	0	0	0	0	0	0
14	Auszahlungen für Investitionsförderungsmaßnahmen	0,00	0	0	0	0	0	0
15	Auszahlungen für den Erwerb von immateriellen Vermögensgegenständen	0,00	0	0	0	0	0	0
16	Auszahlungen aus Investitionstätigkeit (Summe aus Nummern 10 bis 15)	-164.435,95	-240.000	-310.000	0	0	0	0
17	Anteiliger veranschlagter Finanzierungsmittelüberschuss/-bedarf aus Investitionstätigkeit (Saldo aus Nummern 9 und 16)	-139.835,95	-103.080	-310.000	0	0	0	0
18	Anteiliger veranschlagter Finanzierungsmittel-(Saldo aus Nummern 3 und 17)	-223.365,38	-51.630	-386.600	0	-63.050	-61.000	-60.800

Haushaltsplan 2026 der Gemeinde Aitrach



Einzeldarstellung der Investitionsmaßnahmen Produktgruppe 1124 Gebäudemanagement, Techn. Immobilienmanagement - [THH 1]

Gemeinde Aitrach

Investition 112450A001 Aufzug Rathaus

Nr.	Investitionsmaßnahmen Einzahlungs- und Auszahlungsarten	Gesamtang. z.Maßnahme -nachrichtl.-	Bisher finanziert	Ermächtigungs- über- tragungen aus Vorvorj.	Ergebnis 2024	Ansatz 2025	Ansatz 2026	VE	Plan 2027	Plan 2028 Plan 2029
1	Einzahlungen aus Investitionszuwendungen	0	30.000,00	0	0,00	0	0	0	0	0 0
6	Summe der Einzahlungen aus Investitionstätigkeit (Summe aus Nummern 1 bis 5)	0	30.000,00	0	0,00	0	0	0	0	0 0
7	Auszahlungen für den Erwerb von Grundstücken und Gebäuden	0	-66.974,94	0	-1.785,00	0	0	0	0	0 0
8	Auszahlungen für Baumaßnahmen	-730.000	-184.792,71	0	0,00	0	0	0	0	0 0
13	Summe der Auszahlungen aus Investitionstätigkeit (Summe aus Nummern 7 bis 12)	-730.000	-251.767,65	0	-1.785,00	0	0	0	0	0 0
14	Saldo aus Investitionstätigkeit (Saldo aus Nummern 6 und 13)	-730.000	-221.767,65	0	-1.785,00	0	0	0	0	0 0
16	Gesamtkosten der Maßnahme (Summe aus Nummern 13 und 15)	-730.000	-251.767,65	0	-1.785,00	0	0	0	0	0 0

Erläuterungen:

Die Maßnahme ist mit 249.982,65 € abgerechnet.

Investition 112451A001 Erwerb "Polizei" Altes Rathaus

Nr.	Investitionsmaßnahmen Einzahlungs- und Auszahlungsarten	Gesamtang. z.Maßnahme -nachrichtl.-	Bisher finanziert	Ermächtigungs- über- tragungen aus Vorvorj.	Ergebnis 2024	Ansatz 2025	Ansatz 2026	VE	Plan 2027	Plan 2028 Plan 2029
7	Auszahlungen für den Erwerb von Grundstücken und Gebäuden	-360.000	-134.644,19	0	0,00	0	0	0	0	0 0
13	Summe der Auszahlungen aus Investitionstätigkeit (Summe aus Nummern 7 bis 12)	-360.000	-134.644,19	0	0,00	0	0	0	0	0 0
14	Saldo aus Investitionstätigkeit (Saldo aus Nummern 6 und 13)	-360.000	-134.644,19	0	0,00	0	0	0	0	0 0
16	Gesamtkosten der Maßnahme (Summe aus Nummern 13 und 15)	-360.000	-134.644,19	0	0,00	0	0	0	0	0 0

Erläuterungen:

GR-Sitzung 26.07.2021 (Polizeiposten Aitrach wurde aufgelöst)

Investition 112453A001 Umbau Schule Mooshausen

Nr.	Investitionsmaßnahmen Einzahlungs- und Auszahlungsarten	Gesamtang. z.Maßnahme -nachrichtl.-	Bisher finanziert	Ermächtigungs- über- tragungen aus Vorvorj.	Ergebnis 2024	Ansatz 2025	Ansatz 2026	VE	Plan 2027	Plan 2028 Plan 2029
8	Auszahlungen für Baumaßnahmen	-620.000	-135.000,95	0	-125.000,95	-240.000	0	0	0	0 0
13	Summe der Auszahlungen aus Investitionstätigkeit (Summe aus Nummern 7 bis 12)	-620.000	-135.000,95	0	-125.000,95	-240.000	0	0	0	0 0
14	Saldo aus Investitionstätigkeit (Saldo aus Nummern 6 und 13)	-620.000	-135.000,95	0	-125.000,95	-240.000	0	0	0	0 0
16	Gesamtkosten der Maßnahme (Summe aus Nummern 13 und 15)	-620.000	-135.000,95	0	-125.000,95	-240.000	0	0	0	0 0

Erläuterungen:


Die Maßnahme wurde auf 2024 verschoben. 2023 waren Mittel für die Planung und für einen Stromanschluss bereitgestellt.

Der Zuschuss aus dem ELR ist beantragt.


Investition 112453E001 Schule Mooshausen - ELR

Nr.	Investitionsmaßnahmen Einzahlungs- und Auszahlungsarten	Gesamtang. z.Maßnahme -nachrichtl.-	Bisher finanziert	Ermächtigungs- über- tragungen aus Vorvorj.	Ergebnis 2024	Ansatz 2025	Ansatz 2026	VE	Plan 2027	Plan 2028 Plan 2029
1	Einzahlungen aus Investitionszuwendungen	181.920	0,00	0	0,00	136.920	0	0	0	0 0


Haushaltsplan 2026 der Gemeinde Aitrach

		Einzeldarstellung der Investitionsmaßnahmen Produktgruppe 1124 Gebäudemanagement, Techn. Immobilienmanagement - [THH 1]								
Gemeinde Aitrach										
Nr.	Investitionsmaßnahmen Einzahlungs- und Auszahlungsarten	Gesamtang. z.Maßnahme -nachrichtl.-	Bisher finanziert	Ermächtigungs über- tragungen aus Vorvorj.	Ergebnis 2024	Ansatz 2025	Ansatz 2026	VE	Plan 2027	Plan 2028 Plan 2029
6	Summe der Einzahlungen aus Investitionstätigkeit (Summe aus Nummern 1 bis 5)	181.920	0,00	0	0,00	136.920	0	0	0	0
14	Saldo aus Investitionstätigkeit (Saldo aus Nummern 6 und 13)	181.920	0,00	0	0,00	136.920	0	0	0	0
Investition 112455A001 Investitionen Sonstige Gebäude (Wohnungen, ...)										
Nr.	Investitionsmaßnahmen Einzahlungs- und Auszahlungsarten	Gesamtang. z.Maßnahme -nachrichtl.-	Bisher finanziert	Ermächtigungs über- tragungen aus Vorvorj.	Ergebnis 2024	Ansatz 2025	Ansatz 2026	VE	Plan 2027	Plan 2028 Plan 2029
9	Auszahlungen für den Erwerb von beweglichem Sachvermögen	0	-5.158,65	0	0,00	0	0	0	0	0
13	Summe der Auszahlungen aus Investitionstätigkeit (Summe aus Nummern 7 bis 12)	0	-5.158,65	0	0,00	0	0	0	0	0
14	Saldo aus Investitionstätigkeit (Saldo aus Nummern 6 und 13)	0	-5.158,65	0	0,00	0	0	0	0	0
16	Gesamtkosten der Maßnahme (Summe aus Nummern 13 und 15)	0	-5.158,65	0	0,00	0	0	0	0	0
<i>Erläuterungen:</i> 2020: Einbau einer Küche in der Wohnung Nord im Rathaus										
Investition 112456A001 Erwerb Grundstücke - Allgemein										
Nr.	Investitionsmaßnahmen Einzahlungs- und Auszahlungsarten	Gesamtang. z.Maßnahme -nachrichtl.-	Bisher finanziert	Ermächtigungs über- tragungen aus Vorvorj.	Ergebnis 2024	Ansatz 2025	Ansatz 2026	VE	Plan 2027	Plan 2028 Plan 2029
3	Einzahlungen aus der Veräußerung von Sachvermögen	0	72.141,00	0	0,00	0	0	0	0	0
6	Summe der Einzahlungen aus Investitionstätigkeit (Summe aus Nummern 1 bis 5)	0	72.141,00	0	0,00	0	0	0	0	0
7	Auszahlungen für den Erwerb von Grundstücken und Gebäuden	-620.000	-112.489,52	0	-37.650,00	0	-310.000	0	0	0
13	Summe der Auszahlungen aus Investitionstätigkeit (Summe aus Nummern 7 bis 12)	-620.000	-112.489,52	0	-37.650,00	0	-310.000	0	0	0
14	Saldo aus Investitionstätigkeit (Saldo aus Nummern 6 und 13)	-620.000	-40.348,52	0	-37.650,00	0	-310.000	0	0	0
16	Gesamtkosten der Maßnahme (Summe aus Nummern 13 und 15)	-620.000	-112.489,52	0	-37.650,00	0	-310.000	0	0	0
<i>Erläuterungen:</i> Mögliche Erschließungskosten sind in der Haushalts- und Finanzplanung nicht berücksichtigt! Mittelansatz 2025 über 310.000 €. Im Jahr 2022 wurde das Rückkaufsrecht eines Baugrundstückes beansprucht.										
Investition 112456E001 Grundstücksverkäufe - Allgemein										
Nr.	Investitionsmaßnahmen Einzahlungs- und Auszahlungsarten	Gesamtang. z.Maßnahme -nachrichtl.-	Bisher finanziert	Ermächtigungs über- tragungen aus Vorvorj.	Ergebnis 2024	Ansatz 2025	Ansatz 2026	VE	Plan 2027	Plan 2028 Plan 2029
3	Einzahlungen aus der Veräußerung von Sachvermögen	179.600	141.735,88	0	410,00	0	0	0	0	0
6	Summe der Einzahlungen aus Investitionstätigkeit (Summe aus Nummern 1 bis 5)	179.600	141.735,88	0	410,00	0	0	0	0	0
14	Saldo aus Investitionstätigkeit (Saldo aus Nummern 6 und 13)	179.600	141.735,88	0	410,00	0	0	0	0	0
<i>Erläuterungen:</i> Einnahmen aus der Veräußerung von Grundstücken (z. B. Ablösung Erbbau,...)										

Haushaltsplan 2026 der Gemeinde Aitrach

 Gemeindefusion Aitrach und Iller		Teilergebnishaushalt einschließlich Finanzplanung Produktgruppe 1125 Grünanlagen, Werkstätten und Fahrzeuge - [THH 1]					
Gemeinde Aitrach							
Nr.	Bezeichnung	Ergebnis 2024	Ansatz 2025	Ansatz 2026	Plan 2027	Plan 2028	Plan 2029
1	Steuern und ähnliche Abgaben	0,00	0	0	0	0	0
2	Zuweisungen und Zuwendungen, Umlagen	0,00	0	0	0	0	0
3	Aufgelöste Investitionszuwendungen und -beiträge	0,00	0	0	0	0	0
4	Sonstige Transfererträge	0,00	0	0	0	0	0
5	Entgelte für öffentliche Leistungen oder Einrichtungen	0,00	0	0	0	0	0
6	Sonstige privatrechtliche Leistungsentgelte	0,00	300	300	300	300	300
7	Kostenerstattungen und Kostenumlagen	0,00	0	0	0	0	0
8	Zinsen und ähnliche Erträge	0,00	0	0	0	0	0
9	Aktiviere Eigenleistungen und Bestandveränderungen	0,00	0	0	0	0	0
10	Sonstige ordentliche Erträge	0,00	0	0	0	0	0
11	Anteilige ordentliche Erträge (Summe aus Nummern 1 bis 10)	0,00	300	300	300	300	300
12	Personalaufwendungen	-259.065,20	-273.800	-275.000	-286.000	-291.700	-297.500
13	Versorgungsaufwendungen	-3.220,98	-3.300	-3.400	-3.500	-3.600	-3.700
14	Aufwendungen für Sach- und Dienstleistungen	-89.305,43	-34.300	-39.000	-34.000	-34.000	-34.000
15	Abschreibungen	-26.557,39	-21.400	-21.300	-21.300	-21.300	-21.300
16	Zinsen und ähnliche Aufwendungen	0,00	0	0	0	0	0
17	Transferaufwendungen	0,00	0	0	0	0	0
18	Sonstige ordentliche Aufwendungen	-965,08	-1.900	-1.900	-1.900	-1.900	-1.900
19	Anteilige ordentliche Aufwendungen (Summe aus Nummern 12 bis 18)	-379.114,08	-334.700	-340.600	-346.700	-352.500	-358.400
20	Anteiliges veranschlagtes ordentliches Ergebnis (Summe aus Nummern 11 und 19)	-379.114,08	-334.400	-340.300	-346.400	-352.200	-358.100
21	Erträge aus internen Leistungen	387.888,96	342.800	348.300	354.000	359.200	364.700
22	Aufwendungen für interne Leistungen	0,00	0	0	0	0	0
23	kalkulatorische Kosten	-8.774,88	-8.400	-8.000	-7.600	-7.000	-6.600
24	Veranschlagtes kalkulatorisches Ergebnis (Saldo aus Nummern 21 bis 23)	379.114,08	334.400	340.300	346.400	352.200	358.100
25	Veranschlagter Nettoressourcenbedarf/-überschuss (Summe aus Nummer 20 und 24)	0,00	0	0	0	0	0


Haushaltsplan 2026 der Gemeinde Aitrach

<div style="display: flex; align-items: center;"> <div style="margin-right: 10px;">  </div> <div> Teilfinanzhaushalt einschließlich Finanzplanung Produktgruppe 1125 Grünanlagen, Werkstätten und Fahrzeuge - [THH 1] </div> </div> <p style="text-align: center; margin-top: 5px;">Gemeinde Aitrach</p>								
Nr.	Bezeichnung	Ergebnis 2024	Ansatz 2025	Ansatz 2026	VE	Plan 2027	Plan 2028	Plan 2029
1	Summe der Einzahlungen aus laufender Verwaltungstätigkeit (ohne außerordentliche zahlungswirksame Erträge aus Vermögensveräußerung)	0,00	300	300	0	300	300	300
2	Summe der Auszahlungen aus laufender Verwaltungstätigkeit	-356.525,53	-313.300	-319.300	0	-325.400	-331.200	-337.100
3	Anteiliger Zahlungsmittelüberschuss/-bedarf des Ergebnishaushalts (Saldo aus Nummern 1 und 2)	-356.525,53	-313.000	-319.000	0	-325.100	-330.900	-336.800
4	Einzahlungen aus Investitionszuwendungen	0,00	0	0	0	0	0	0
5	Einzahlungen aus Investitionsbeiträgen und ähnlichen Entgelten für Investitionstätigkeit	0,00	0	0	0	0	0	0
6	Einzahlungen aus der Veräußerung von Sachvermögen	0,00	0	0	0	0	0	0
7	Einzahlungen aus der Veräußerung von Finanzvermögen	0,00	0	0	0	0	0	0
8	Einzahlungen für sonstige Investitionstätigkeit	0,00	0	0	0	0	0	0
9	Einzahlungen aus Investitionstätigkeit (Summe aus Nummern 4 bis 8)	0,00	0	0	0	0	0	0
10	Auszahlungen für den Erwerb von Grundstücken und Gebäuden	0,00	0	0	0	0	0	0
11	Auszahlungen für Baumaßnahmen	0,00	0	0	0	0	0	0
12	Auszahlungen für den Erwerb von beweglichem Sachvermögen	0,00	0	-100.000	0	0	0	0
13	Auszahlungen für den Erwerb von Finanzvermögen	0,00	0	0	0	0	0	0
14	Auszahlungen für Investitionsförderungsmaßnahmen	0,00	0	0	0	0	0	0
15	Auszahlungen für den Erwerb von immateriellen Vermögensgegenständen	0,00	0	0	0	0	0	0
16	Auszahlungen aus Investitionstätigkeit (Summe aus Nummern 10 bis 15)	0,00	0	-100.000	0	0	0	0
17	Anteiliger veranschlagter Finanzierungsmittelüberschuss/-bedarf aus Investitionstätigkeit (Saldo aus Nummern 9 und 16)	0,00	0	-100.000	0	0	0	0
18	Anteiliger veranschlagter Finanzierungsmittel-(Saldo aus Nummern 3 und 17)	-356.525,53	-313.000	-419.000	0	-325.100	-330.900	-336.800


Haushaltsplan 2026 der Gemeinde Aitrach

<div style="display: flex; align-items: center;"> <div style="margin-right: 10px;"> </div> <div> Einzeldarstellung der Investitionsmaßnahmen Produktgruppe 1125 Grünanlagen, Werkstätten und Fahrzeuge - [THH 1] </div> </div>										
Gemeinde Aitrach										
Investition 112501A001 Kleingeräte Bauhof										
Nr.	Investitionsmaßnahmen Einzahlungs- und Auszahlungsarten	Gesamtang. z.Maßnahme -nachrichtl.-	Bisher finanziert	Ermächtigungs- über- tragungen aus Vorvorj.	Ergebnis 2024	Ansatz 2025	Ansatz 2026	VE	Plan 2027	Plan 2028 Plan 2029
9	Auszahlungen für den Erwerb von beweglichem Sachvermögen	-2.000	-8.754,80	0	0,00	0	0	0	0	0
13	Summe der Auszahlungen aus Investitionstätigkeit (Summe aus Nummern 7 bis 12)	-2.000	-8.754,80	0	0,00	0	0	0	0	0
14	Saldo aus Investitionstätigkeit (Saldo aus Nummern 6 und 13)	-2.000	-8.754,80	0	0,00	0	0	0	0	0
16	Gesamtkosten der Maßnahme (Summe aus Nummern 13 und 15)	-2.000	-8.754,80	0	0,00	0	0	0	0	0
<i>Erläuterungen:</i> 2022 wurde eine Greifschaufel und ein Rasenmäher beschafft.										
Investition 112521A001 Erwerb Bauhoffahrzeug										
Nr.	Investitionsmaßnahmen Einzahlungs- und Auszahlungsarten	Gesamtang. z.Maßnahme -nachrichtl.-	Bisher finanziert	Ermächtigungs- über- tragungen aus Vorvorj.	Ergebnis 2024	Ansatz 2025	Ansatz 2026	VE	Plan 2027	Plan 2028 Plan 2029
9	Auszahlungen für den Erwerb von beweglichem Sachvermögen	-100.000	0,00	0	0,00	0	-100.000	0	0	0
13	Summe der Auszahlungen aus Investitionstätigkeit (Summe aus Nummern 7 bis 12)	-100.000	0,00	0	0,00	0	-100.000	0	0	0
14	Saldo aus Investitionstätigkeit (Saldo aus Nummern 6 und 13)	-100.000	0,00	0	0,00	0	-100.000	0	0	0
16	Gesamtkosten der Maßnahme (Summe aus Nummern 13 und 15)	-100.000	0,00	0	0,00	0	-100.000	0	0	0
<i>Erläuterungen:</i> Die Neuanschaffung des Unimogs (Bj. 2005) oder Hansa (Bj. 2014) ist im Jahr 2025 geplant.										
Investition 112550A001 Ausstattung Bauhof										
Nr.	Investitionsmaßnahmen Einzahlungs- und Auszahlungsarten	Gesamtang. z.Maßnahme -nachrichtl.-	Bisher finanziert	Ermächtigungs- über- tragungen aus Vorvorj.	Ergebnis 2024	Ansatz 2025	Ansatz 2026	VE	Plan 2027	Plan 2028 Plan 2029
9	Auszahlungen für den Erwerb von beweglichem Sachvermögen	-5.000	-4.950,40	0	0,00	0	0	0	0	0
13	Summe der Auszahlungen aus Investitionstätigkeit (Summe aus Nummern 7 bis 12)	-5.000	-4.950,40	0	0,00	0	0	0	0	0
14	Saldo aus Investitionstätigkeit (Saldo aus Nummern 6 und 13)	-5.000	-4.950,40	0	0,00	0	0	0	0	0
16	Gesamtkosten der Maßnahme (Summe aus Nummern 13 und 15)	-5.000	-4.950,40	0	0,00	0	0	0	0	0
<i>Erläuterungen:</i> Neuausstattung Sozialraum Bauhof.										


Haushaltsplan 2026 der Gemeinde Aitrach

<div style="display: flex; align-items: center;"> <div style="margin-right: 10px;">  </div> <div> <p>Teilergebnishaushalt einschließlich Finanzplanung Produktgruppe 1126 Zentrale Dienstleistungen - [THH 1]</p> <p style="margin-top: 5px;">Gemeinde Aitrach</p> </div> </div>							
Nr.	Bezeichnung	Ergebnis 2024	Ansatz 2025	Ansatz 2026	Plan 2027	Plan 2028	Plan 2029
1	Steuern und ähnliche Abgaben	0,00	0	0	0	0	0
2	Zuweisungen und Zuwendungen, Umlagen	0,00	0	0	0	0	0
3	Aufgelöste Investitionszuwendungen und -beiträge	0,00	0	0	0	0	0
4	Sonstige Transfererträge	0,00	0	0	0	0	0
5	Entgelte für öffentliche Leistungen oder Einrichtungen	340,00	0	0	0	0	0
6	Sonstige privatrechtliche Leistungsentgelte	101,50	1.000	1.000	1.000	1.000	1.000
7	Kostenerstattungen und Kostenumlagen	0,00	0	0	0	0	0
8	Zinsen und ähnliche Erträge	0,00	0	0	0	0	0
9	Aktiviere Eigenleistungen und Bestandveränderungen	0,00	0	0	0	0	0
10	Sonstige ordentliche Erträge	0,00	0	0	0	0	0
11	Anteilige ordentliche Erträge (Summe aus Nummern 1 bis 10)	441,50	1.000	1.000	1.000	1.000	1.000
12	Personalaufwendungen	-69.639,19	-93.900	-104.300	-106.400	-108.500	-110.700
13	Versorgungsaufwendungen	0,00	0	0	0	0	0
14	Aufwendungen für Sach- und Dienstleistungen	-6.956,83	-6.900	-6.900	-6.900	-6.900	-11.400
15	Abschreibungen	-272,95	-300	-300	-300	-300	-300
16	Zinsen und ähnliche Aufwendungen	0,00	0	0	0	0	0
17	Transferaufwendungen	0,00	0	0	0	0	0
18	Sonstige ordentliche Aufwendungen	-54.396,10	-49.200	-49.200	-49.200	-49.200	-49.200
19	Anteilige ordentliche Aufwendungen (Summe aus Nummern 12 bis 18)	-131.265,07	-150.300	-160.700	-162.800	-164.900	-171.600
20	Anteiliges veranschlagtes ordentliches Ergebnis (Summe aus Nummern 11 und 19)	-130.823,57	-149.300	-159.700	-161.800	-163.900	-170.600
21	Erträge aus internen Leistungen	0,00	0	0	0	0	0
22	Aufwendungen für interne Leistungen	0,00	0	0	0	0	0
23	kalkulatorische Kosten	0,00	0	0	0	0	0
24	Veranschlagtes kalkulatorisches Ergebnis (Saldo aus Nummern 21 bis 23)	0,00	0	0	0	0	0
25	Veranschlagter Nettoressourcenbedarf/-überschuss (Summe aus Nummer 20 und 24)	-130.823,57	-149.300	-159.700	-161.800	-163.900	-170.600


Haushaltsplan 2026 der Gemeinde Aitrach

<div style="display: flex; align-items: center;"> <div style="margin-right: 10px;">  </div> <div> <p>Teilfinanzhaushalt einschließlich Finanzplanung Produktgruppe 1126 Zentrale Dienstleistungen - [THH 1]</p> <p style="text-align: center;">Gemeinde Aitrach</p> </div> </div>								
Nr.	Bezeichnung	Ergebnis 2024	Ansatz 2025	Ansatz 2026	VE	Plan 2027	Plan 2028	Plan 2029
1	Summe der Einzahlungen aus laufender Verwaltungstätigkeit (ohne außerordentliche zahlungswirksame Erträge aus Vermögensveräußerung)	441,52	1.000	1.000	0	1.000	1.000	1.000
2	Summe der Auszahlungen aus laufender Verwaltungstätigkeit	-131.139,42	-150.000	-160.400	0	-162.500	-164.600	-171.300
3	Anteiliger Zahlungsmittelüberschuss/-bedarf des Ergebnishaushalts (Saldo aus Nummern 1 und 2)	-130.697,90	-149.000	-159.400	0	-161.500	-163.600	-170.300
4	Einzahlungen aus Investitionszuwendungen	0,00	0	0	0	0	0	0
5	Einzahlungen aus Investitionsbeiträgen und ähnlichen Entgelten für Investitionstätigkeit	0,00	0	0	0	0	0	0
6	Einzahlungen aus der Veräußerung von Sachvermögen	0,00	0	0	0	0	0	0
7	Einzahlungen aus der Veräußerung von Finanzvermögen	0,00	0	0	0	0	0	0
8	Einzahlungen für sonstige Investitionstätigkeit	0,00	0	0	0	0	0	0
9	Einzahlungen aus Investitionstätigkeit (Summe aus Nummern 4 bis 8)	0,00	0	0	0	0	0	0
10	Auszahlungen für den Erwerb von Grundstücken und Gebäuden	0,00	0	0	0	0	0	0
11	Auszahlungen für Baumaßnahmen	0,00	0	0	0	0	0	0
12	Auszahlungen für den Erwerb von beweglichem Sachvermögen	0,00	0	0	0	0	0	0
13	Auszahlungen für den Erwerb von Finanzvermögen	0,00	0	0	0	0	0	0
14	Auszahlungen für Investitionsförderungsmaßnahmen	0,00	0	0	0	0	0	0
15	Auszahlungen für den Erwerb von immateriellen Vermögensgegenständen	0,00	0	0	0	0	0	0
16	Auszahlungen aus Investitionstätigkeit (Summe aus Nummern 10 bis 15)	0,00	0	0	0	0	0	0
17	Anteiliger veranschlagter Finanzierungsmittelüberschuss/-bedarf aus Investitionstätigkeit (Saldo aus Nummern 9 und 16)	0,00	0	0	0	0	0	0
18	Anteiliger veranschlagter Finanzierungsmittel-(Saldo aus Nummern 3 und 17)	-130.697,90	-149.000	-159.400	0	-161.500	-163.600	-170.300


Haushaltsplan 2026 der Gemeinde Aitrach

 Gemeindefähigkeiten Aitrach und Iller		Teilergebnishaushalt einschließlich Finanzplanung Teilhaushalt 2 Sicherheit und Ordnung					
Gemeinde Aitrach							
Nr.	Bezeichnung	Ergebnis 2024	Ansatz 2025	Ansatz 2026	Plan 2027	Plan 2028	Plan 2029
1	Steuern und ähnliche Abgaben	0,00	0	0	0	0	0
2	Zuweisungen und Zuwendungen, Umlagen	0,00	0	0	0	0	0
3	Aufgelöste Investitionszuwendungen und -beiträge	4.379,62	4.400	4.400	4.400	4.400	4.400
4	Sonstige Transfererträge	0,00	0	0	0	0	0
5	Entgelte für öffentliche Leistungen oder Einrichtungen	32.741,70	20.500	20.500	18.500	18.500	18.500
6	Sonstige privatrechtliche Leistungsentgelte	275,50	200	200	200	200	200
7	Kostenerstattungen und Kostenumlagen	20.934,13	28.600	27.100	27.100	27.100	27.100
8	Zinsen und ähnliche Erträge	0,00	0	0	0	0	0
9	Aktivierete Eigenleistungen und Bestandveränderungen	0,00	0	0	0	0	0
10	Sonstige ordentliche Erträge	0,00	0	0	0	0	0
11	Anteilige ordentliche Erträge (Summe aus Nummern 1 bis 10)	58.330,95	53.700	52.200	50.200	50.200	50.200
12	Personalaufwendungen	-160.621,58	-155.900	-144.800	-150.000	-152.900	-155.900
13	Versorgungsaufwendungen	-1.610,49	-1.600	-1.600	-1.600	-1.600	-1.600
14	Aufwendungen für Sach- und Dienstleistungen	-76.386,74	-67.100	-67.000	-66.600	-66.600	-66.600
15	Abschreibungen	-46.917,21	-44.700	-34.200	-34.000	-33.300	-26.500
16	Zinsen und ähnliche Aufwendungen	0,00	0	0	0	0	0
17	Transferaufwendungen	-6.507,38	-5.500	-7.100	-5.500	-5.500	-5.500
18	Sonstige ordentliche Aufwendungen	-71.590,72	-39.800	-51.200	-58.200	-58.200	-58.200
19	Anteilige ordentliche Aufwendungen (Summe aus Nummern 12 bis 18)	-363.634,12	-314.600	-305.900	-315.900	-318.100	-314.300
20	Anteiliges veranschlagtes ordentliches Ergebnis (Summe aus Nummern 11 und 19)	-305.303,17	-260.900	-253.700	-265.700	-267.900	-264.100
21	Erträge aus internen Leistungen	0,00	0	0	0	0	0
22	Aufwendungen für interne Leistungen	-14.707,07	-16.600	0	0	0	0
23	kalkulatorische Kosten	-12.295,22	-12.200	-35.400	-35.400	-35.300	-34.700
24	Veranschlagtes kalkulatorisches Ergebnis (Saldo aus Nummern 21 bis 23)	-27.002,29	-28.800	-35.400	-35.400	-35.300	-34.700
25	Veranschlagter Nettoressourcenbedarf/-überschuss (Summe aus Nummer 20 und 24)	-332.305,46	-289.700	-289.100	-301.100	-303.200	-298.800


Haushaltsplan 2026 der Gemeinde Aitrach

<div style="display: flex; align-items: center;"> <div style="margin-right: 10px;">  </div> <div> <p>Teilfinanzhaushalt einschließlich Finanzplanung Teilhaushalt 2 Sicherheit und Ordnung</p> <p style="margin-top: 5px;">Gemeinde Aitrach</p> </div> </div>								
Nr.	Bezeichnung	Ergebnis 2024	Ansatz 2025	Ansatz 2026	VE	Plan 2027	Plan 2028	Plan 2029
1	Summe der Einzahlungen aus laufender Verwaltungstätigkeit (ohne außerordentliche zahlungswirksame Erträge aus Vermögensveräußerung)	53.086,22	49.300	47.800	0	45.800	45.800	45.800
2	Summe der Auszahlungen aus laufender Verwaltungstätigkeit	-294.754,54	-269.900	-271.700	0	-281.900	-284.800	-287.800
3	Anteiliger Zahlungsmittelüberschuss/-bedarf des Ergebnishaushalts (Saldo aus Nummern 1 und 2)	-241.668,32	-220.600	-223.900	0	-236.100	-239.000	-242.000
4	Einzahlungen aus Investitionszuwendungen	0,00	140.000	0	0	0	0	0
5	Einzahlungen aus Investitionsbeiträgen und ähnlichen Entgelten für Investitionstätigkeit	0,00	0	0	0	0	0	0
6	Einzahlungen aus der Veräußerung von Sachvermögen	0,00	0	0	0	0	0	0
7	Einzahlungen aus der Veräußerung von Finanzvermögen	0,00	0	0	0	0	0	0
8	Einzahlungen für sonstige Investitionstätigkeit	0,00	0	0	0	0	0	0
9	Einzahlungen aus Investitionstätigkeit (Summe aus Nummern 4 bis 8)	0,00	140.000	0	0	0	0	0
10	Auszahlungen für den Erwerb von Grundstücken und Gebäuden	0,00	0	0	0	0	0	0
11	Auszahlungen für Baumaßnahmen	-45.938,46	-900.000	0	0	0	0	0
12	Auszahlungen für den Erwerb von beweglichem Sachvermögen	0,00	0	0	0	0	0	0
13	Auszahlungen für den Erwerb von Finanzvermögen	0,00	0	0	0	0	0	0
14	Auszahlungen für Investitionsförderungsmaßnahmen	0,00	0	0	0	0	0	0
15	Auszahlungen für den Erwerb von immateriellen Vermögensgegenständen	0,00	0	0	0	0	0	0
16	Auszahlungen aus Investitionstätigkeit (Summe aus Nummern 10 bis 15)	-45.938,46	-900.000	0	0	0	0	0
17	Anteiliger veranschlagter Finanzierungsmittelüberschuss/-bedarf aus Investitionstätigkeit (Saldo aus Nummern 9 und 16)	-45.938,46	-760.000	0	0	0	0	0
18	Anteiliger veranschlagter Finanzierungsmittel-(Saldo aus Nummern 3 und 17)	-287.606,78	-980.600	-223.900	0	-236.100	-239.000	-242.000


Haushaltsplan 2026 der Gemeinde Aitrach

 Teilergebnishaushalt einschließlich Finanzplanung Produktgruppe 1210 Statistik und Wahlen - [THH 2] Gemeinde Aitrach							
Nr.	Bezeichnung	Ergebnis 2024	Ansatz 2025	Ansatz 2026	Plan 2027	Plan 2028	Plan 2029
1	Steuern und ähnliche Abgaben	0,00	0	0	0	0	0
2	Zuweisungen und Zuwendungen, Umlagen	0,00	0	0	0	0	0
3	Aufgelöste Investitionszuwendungen und -beiträge	0,00	0	0	0	0	0
4	Sonstige Transfererträge	0,00	0	0	0	0	0
5	Entgelte für öffentliche Leistungen oder Einrichtungen	0,00	0	0	0	0	0
6	Sonstige privatrechtliche Leistungsentgelte	0,00	0	0	0	0	0
7	Kostenerstattungen und Kostenumlagen	2.984,32	4.500	3.000	3.000	3.000	3.000
8	Zinsen und ähnliche Erträge	0,00	0	0	0	0	0
9	Aktiviert Eigenleistungen und Bestandveränderungen	0,00	0	0	0	0	0
10	Sonstige ordentliche Erträge	0,00	0	0	0	0	0
11	Anteilige ordentliche Erträge (Summe aus Nummern 1 bis 10)	2.984,32	4.500	3.000	3.000	3.000	3.000
12	Personalaufwendungen	0,00	0	0	0	0	0
13	Versorgungsaufwendungen	0,00	0	0	0	0	0
14	Aufwendungen für Sach- und Dienstleistungen	-276,00	0	0	0	0	0
15	Abschreibungen	0,00	0	0	0	0	0
16	Zinsen und ähnliche Aufwendungen	0,00	0	0	0	0	0
17	Transferaufwendungen	0,00	0	0	0	0	0
18	Sonstige ordentliche Aufwendungen	-15.611,36	-4.500	-9.000	-9.000	-9.000	-9.000
19	Anteilige ordentliche Aufwendungen (Summe aus Nummern 12 bis 18)	-15.887,36	-4.500	-9.000	-9.000	-9.000	-9.000
20	Anteiliges veranschlagtes ordentliches Ergebnis (Summe aus Nummern 11 und 19)	-12.903,04	0	-6.000	-6.000	-6.000	-6.000
21	Erträge aus internen Leistungen	0,00	0	0	0	0	0
22	Aufwendungen für interne Leistungen	-677,60	-900	0	0	0	0
23	kalkulatorische Kosten	0,00	0	0	0	0	0
24	Veranschlagtes kalkulatorisches Ergebnis (Saldo aus Nummern 21 bis 23)	-677,60	-900	0	0	0	0
25	Veranschlagter Nettoressourcenbedarf/-überschuss (Summe aus Nummer 20 und 24)	-13.580,64	-900	-6.000	-6.000	-6.000	-6.000


Haushaltsplan 2026 der Gemeinde Aitrach

<div style="display: flex; align-items: center;"> <div style="margin-right: 10px;">  </div> <div> <p>Teilfinanzhaushalt einschließlich Finanzplanung Produktgruppe 1210 Statistik und Wahlen - [THH 2]</p> <p style="margin-top: 5px;">Gemeinde Aitrach</p> </div> </div>								
Nr.	Bezeichnung	Ergebnis 2024	Ansatz 2025	Ansatz 2026	VE	Plan 2027	Plan 2028	Plan 2029
1	Summe der Einzahlungen aus laufender Verwaltungstätigkeit (ohne außerordentliche zahlungswirksame Erträge aus Vermögensveräußerung)	1.747,95	4.500	3.000	0	3.000	3.000	3.000
2	Summe der Auszahlungen aus laufender Verwaltungstätigkeit	-15.765,72	-4.500	-9.000	0	-9.000	-9.000	-9.000
3	Anteiliger Zahlungsmittelüberschuss/-bedarf des Ergebnishaushalts (Saldo aus Nummern 1 und 2)	-14.017,77	0	-6.000	0	-6.000	-6.000	-6.000
4	Einzahlungen aus Investitionszuwendungen	0,00	0	0	0	0	0	0
5	Einzahlungen aus Investitionsbeiträgen und ähnlichen Entgelten für Investitionstätigkeit	0,00	0	0	0	0	0	0
6	Einzahlungen aus der Veräußerung von Sachvermögen	0,00	0	0	0	0	0	0
7	Einzahlungen aus der Veräußerung von Finanzvermögen	0,00	0	0	0	0	0	0
8	Einzahlungen für sonstige Investitionstätigkeit	0,00	0	0	0	0	0	0
9	Einzahlungen aus Investitionstätigkeit (Summe aus Nummern 4 bis 8)	0,00	0	0	0	0	0	0
10	Auszahlungen für den Erwerb von Grundstücken und Gebäuden	0,00	0	0	0	0	0	0
11	Auszahlungen für Baumaßnahmen	0,00	0	0	0	0	0	0
12	Auszahlungen für den Erwerb von beweglichem Sachvermögen	0,00	0	0	0	0	0	0
13	Auszahlungen für den Erwerb von Finanzvermögen	0,00	0	0	0	0	0	0
14	Auszahlungen für Investitionsförderungsmaßnahmen	0,00	0	0	0	0	0	0
15	Auszahlungen für den Erwerb von immateriellen Vermögensgegenständen	0,00	0	0	0	0	0	0
16	Auszahlungen aus Investitionstätigkeit (Summe aus Nummern 10 bis 15)	0,00	0	0	0	0	0	0
17	Anteiliger veranschlagter Finanzierungsmittelüberschuss/-bedarf aus Investitionstätigkeit (Saldo aus Nummern 9 und 16)	0,00	0	0	0	0	0	0
18	Anteiliger veranschlagter Finanzierungsmittel-(Saldo aus Nummern 3 und 17)	-14.017,77	0	-6.000	0	-6.000	-6.000	-6.000


Haushaltsplan 2026 der Gemeinde Aitrach

<div style="display: flex; align-items: center;"> <div style="margin-right: 10px;">  </div> <div> <p>Teilergebnishaushalt einschließlich Finanzplanung Produktgruppe 1220 Ordnungs- und Verkehrswesen - [THH 2]</p> <p style="margin-top: 5px;">Gemeinde Aitrach</p> </div> </div>							
Nr.	Bezeichnung	Ergebnis 2024	Ansatz 2025	Ansatz 2026	Plan 2027	Plan 2028	Plan 2029
1	Steuern und ähnliche Abgaben	0,00	0	0	0	0	0
2	Zuweisungen und Zuwendungen, Umlagen	0,00	0	0	0	0	0
3	Aufgelöste Investitionszuwendungen und -beiträge	0,00	0	0	0	0	0
4	Sonstige Transfererträge	0,00	0	0	0	0	0
5	Entgelte für öffentliche Leistungen oder Einrichtungen	4.440,14	2.500	2.500	2.500	2.500	2.500
6	Sonstige privatrechtliche Leistungsentgelte	0,00	0	0	0	0	0
7	Kostenerstattungen und Kostenumlagen	311,10	0	0	0	0	0
8	Zinsen und ähnliche Erträge	0,00	0	0	0	0	0
9	Aktiviere Eigenleistungen und Bestandveränderungen	0,00	0	0	0	0	0
10	Sonstige ordentliche Erträge	0,00	0	0	0	0	0
11	Anteilige ordentliche Erträge (Summe aus Nummern 1 bis 10)	4.751,24	2.500	2.500	2.500	2.500	2.500
12	Personalaufwendungen	-44.536,65	-42.800	-45.400	-46.300	-47.200	-48.100
13	Versorgungsaufwendungen	0,00	0	0	0	0	0
14	Aufwendungen für Sach- und Dienstleistungen	0,00	-500	-500	-500	-500	-500
15	Abschreibungen	-432,74	-400	-400	-400	-400	0
16	Zinsen und ähnliche Aufwendungen	0,00	0	0	0	0	0
17	Transferaufwendungen	-6.507,38	-5.500	-7.100	-5.500	-5.500	-5.500
18	Sonstige ordentliche Aufwendungen	-290,50	0	0	0	0	0
19	Anteilige ordentliche Aufwendungen (Summe aus Nummern 12 bis 18)	-51.767,27	-49.200	-53.400	-52.700	-53.600	-54.100
20	Anteiliges veranschlagtes ordentliches Ergebnis (Summe aus Nummern 11 und 19)	-47.016,03	-46.700	-50.900	-50.200	-51.100	-51.600
21	Erträge aus internen Leistungen	0,00	0	0	0	0	0
22	Aufwendungen für interne Leistungen	-230,66	-2.100	0	0	0	0
23	kalkulatorische Kosten	0,00	0	0	0	0	0
24	Veranschlagtes kalkulatorisches Ergebnis (Saldo aus Nummern 21 bis 23)	-230,66	-2.100	0	0	0	0
25	Veranschlagter Nettoressourcenbedarf/-überschuss (Summe aus Nummer 20 und 24)	-47.246,69	-48.800	-50.900	-50.200	-51.100	-51.600


Haushaltsplan 2026 der Gemeinde Aitrach

<div style="display: flex; align-items: center;"> <div style="margin-right: 10px;">  </div> <div> <p>Teilfinanzhaushalt einschließlich Finanzplanung Produktgruppe 1220 Ordnungs- und Verkehrswesen - [THH 2]</p> <p style="text-align: center;">Gemeinde Aitrach</p> </div> </div>								
Nr.	Bezeichnung	Ergebnis 2024	Ansatz 2025	Ansatz 2026	VE	Plan 2027	Plan 2028	Plan 2029
1	Summe der Einzahlungen aus laufender Verwaltungstätigkeit (ohne außerordentliche zahlungswirksame Erträge aus Vermögensveräußerung)	4.702,73	2.500	2.500	0	2.500	2.500	2.500
2	Summe der Auszahlungen aus laufender Verwaltungstätigkeit	-51.334,52	-48.800	-53.000	0	-52.300	-53.200	-54.100
3	Anteiliger Zahlungsmittelüberschuss/-bedarf des Ergebnishaushalts (Saldo aus Nummern 1 und 2)	-46.631,79	-46.300	-50.500	0	-49.800	-50.700	-51.600
4	Einzahlungen aus Investitionszuwendungen	0,00	0	0	0	0	0	0
5	Einzahlungen aus Investitionsbeiträgen und ähnlichen Entgelten für Investitionstätigkeit	0,00	0	0	0	0	0	0
6	Einzahlungen aus der Veräußerung von Sachvermögen	0,00	0	0	0	0	0	0
7	Einzahlungen aus der Veräußerung von Finanzvermögen	0,00	0	0	0	0	0	0
8	Einzahlungen für sonstige Investitionstätigkeit	0,00	0	0	0	0	0	0
9	Einzahlungen aus Investitionstätigkeit (Summe aus Nummern 4 bis 8)	0,00	0	0	0	0	0	0
10	Auszahlungen für den Erwerb von Grundstücken und Gebäuden	0,00	0	0	0	0	0	0
11	Auszahlungen für Baumaßnahmen	0,00	0	0	0	0	0	0
12	Auszahlungen für den Erwerb von beweglichem Sachvermögen	0,00	0	0	0	0	0	0
13	Auszahlungen für den Erwerb von Finanzvermögen	0,00	0	0	0	0	0	0
14	Auszahlungen für Investitionsförderungsmaßnahmen	0,00	0	0	0	0	0	0
15	Auszahlungen für den Erwerb von immateriellen Vermögensgegenständen	0,00	0	0	0	0	0	0
16	Auszahlungen aus Investitionstätigkeit (Summe aus Nummern 10 bis 15)	0,00	0	0	0	0	0	0
17	Anteiliger veranschlagter Finanzierungsmittelüberschuss/-bedarf aus Investitionstätigkeit (Saldo aus Nummern 9 und 16)	0,00	0	0	0	0	0	0
18	Anteiliger veranschlagter Finanzierungsmittel-(Saldo aus Nummern 3 und 17)	-46.631,79	-46.300	-50.500	0	-49.800	-50.700	-51.600

Haushaltsplan 2026 der Gemeinde Aitrach

 Teilergebnishaushalt einschließlich Finanzplanung Produktgruppe 1222 Einwohnerwesen - [THH 2] Gemeinde Aitrach							
Nr.	Bezeichnung	Ergebnis 2024	Ansatz 2025	Ansatz 2026	Plan 2027	Plan 2028	Plan 2029
1	Steuern und ähnliche Abgaben	0,00	0	0	0	0	0
2	Zuweisungen und Zuwendungen, Umlagen	0,00	0	0	0	0	0
3	Aufgelöste Investitionszuwendungen und -beiträge	0,00	0	0	0	0	0
4	Sonstige Transfererträge	0,00	0	0	0	0	0
5	Entgelte für öffentliche Leistungen oder Einrichtungen	23.827,06	15.500	15.500	15.500	15.500	15.500
6	Sonstige privatrechtliche Leistungsentgelte	0,00	0	0	0	0	0
7	Kostenerstattungen und Kostenumlagen	0,00	0	0	0	0	0
8	Zinsen und ähnliche Erträge	0,00	0	0	0	0	0
9	Aktiviere Eigenleistungen und Bestandveränderungen	0,00	0	0	0	0	0
10	Sonstige ordentliche Erträge	0,00	0	0	0	0	0
11	Anteilige ordentliche Erträge (Summe aus Nummern 1 bis 10)	23.827,06	15.500	15.500	15.500	15.500	15.500
12	Personalaufwendungen	-81.777,41	-79.000	-81.400	-98.600	-100.500	-102.500
13	Versorgungsaufwendungen	0,00	0	0	0	0	0
14	Aufwendungen für Sach- und Dienstleistungen	0,00	0	0	0	0	0
15	Abschreibungen	-421,27	-400	-400	-400	-400	-400
16	Zinsen und ähnliche Aufwendungen	0,00	0	0	0	0	0
17	Transferaufwendungen	0,00	0	0	0	0	0
18	Sonstige ordentliche Aufwendungen	-17.126,25	-14.000	-14.000	-14.000	-14.000	-14.000
19	Anteilige ordentliche Aufwendungen (Summe aus Nummern 12 bis 18)	-99.324,93	-93.400	-95.800	-113.000	-114.900	-116.900
20	Anteiliges veranschlagtes ordentliches Ergebnis (Summe aus Nummern 11 und 19)	-75.497,87	-77.900	-80.300	-97.500	-99.400	-101.400
21	Erträge aus internen Leistungen	0,00	0	0	0	0	0
22	Aufwendungen für interne Leistungen	-8.283,08	-9.000	0	0	0	0
23	kalkulatorische Kosten	0,00	0	0	0	0	0
24	Veranschlagtes kalkulatorisches Ergebnis (Saldo aus Nummern 21 bis 23)	-8.283,08	-9.000	0	0	0	0
25	Veranschlagter Nettoressourcenbedarf/-überschuss (Summe aus Nummer 20 und 24)	-83.780,95	-86.900	-80.300	-97.500	-99.400	-101.400

Haushaltsplan 2026 der Gemeinde Aitrach

<div style="display: flex; align-items: center;"> <div style="margin-right: 10px;">  </div> <div> <p>Teilfinanzhaushalt einschließlich Finanzplanung Produktgruppe 1222 Einwohnerwesen - [THH 2]</p> <p style="text-align: center;">Gemeinde Aitrach</p> </div> </div>								
Nr.	Bezeichnung	Ergebnis 2024	Ansatz 2025	Ansatz 2026	VE	Plan 2027	Plan 2028	Plan 2029
1	Summe der Einzahlungen aus laufender Verwaltungstätigkeit (ohne außerordentliche zahlungswirksame Erträge aus Vermögensveräußerung)	23.672,62	15.500	15.500	0	15.500	15.500	15.500
2	Summe der Auszahlungen aus laufender Verwaltungstätigkeit	-99.898,94	-93.000	-95.400	0	-112.600	-114.500	-116.500
3	Anteiliger Zahlungsmittelüberschuss/-bedarf des Ergebnishaushalts (Saldo aus Nummern 1 und 2)	-76.226,32	-77.500	-79.900	0	-97.100	-99.000	-101.000
4	Einzahlungen aus Investitionszuwendungen	0,00	0	0	0	0	0	0
5	Einzahlungen aus Investitionsbeiträgen und ähnlichen Entgelten für Investitionstätigkeit	0,00	0	0	0	0	0	0
6	Einzahlungen aus der Veräußerung von Sachvermögen	0,00	0	0	0	0	0	0
7	Einzahlungen aus der Veräußerung von Finanzvermögen	0,00	0	0	0	0	0	0
8	Einzahlungen für sonstige Investitionstätigkeit	0,00	0	0	0	0	0	0
9	Einzahlungen aus Investitionstätigkeit (Summe aus Nummern 4 bis 8)	0,00	0	0	0	0	0	0
10	Auszahlungen für den Erwerb von Grundstücken und Gebäuden	0,00	0	0	0	0	0	0
11	Auszahlungen für Baumaßnahmen	0,00	0	0	0	0	0	0
12	Auszahlungen für den Erwerb von beweglichem Sachvermögen	0,00	0	0	0	0	0	0
13	Auszahlungen für den Erwerb von Finanzvermögen	0,00	0	0	0	0	0	0
14	Auszahlungen für Investitionsförderungsmaßnahmen	0,00	0	0	0	0	0	0
15	Auszahlungen für den Erwerb von immateriellen Vermögensgegenständen	0,00	0	0	0	0	0	0
16	Auszahlungen aus Investitionstätigkeit (Summe aus Nummern 10 bis 15)	0,00	0	0	0	0	0	0
17	Anteiliger veranschlagter Finanzierungsmittelüberschuss/-bedarf aus Investitionstätigkeit (Saldo aus Nummern 9 und 16)	0,00	0	0	0	0	0	0
18	Anteiliger veranschlagter Finanzierungsmittel-(Saldo aus Nummern 3 und 17)	-76.226,32	-77.500	-79.900	0	-97.100	-99.000	-101.000

Haushaltsplan 2026 der Gemeinde Aitrach



Einzeldarstellung der Investitionsmaßnahmen Produktgruppe 1222 Einwohnerwesen - [THH 2]

Gemeinde Aitrach


Investition 122200A001 Bürgerbüro

Nr.	Investitionsmaßnahmen Einzahlungs- und Auszahlungsarten	Gesamtang. z. Maßnahme -nachrichtl.-	Bisher finanziert	Ermächtigungs über- tragungen aus Vorvorj.	Ergebnis 2024	Ansatz 2025	Ansatz 2026	VE	Plan 2027	Plan 2028 Plan 2029
9	Auszahlungen für den Erwerb von beweglichem Sachvermögen	0	-7.161,63	0	0,00	0	0	0	0	0 0
13	Summe der Auszahlungen aus Investitionstätigkeit (Summe aus Nummern 7 bis 12)	0	-7.161,63	0	0,00	0	0	0	0	0 0
14	Saldo aus Investitionstätigkeit (Saldo aus Nummern 6 und 13)	0	-7.161,63	0	0,00	0	0	0	0	0 0
16	Gesamtkosten der Maßnahme (Summe aus Nummern 13 und 15)	0	-7.161,63	0	0,00	0	0	0	0	0 0


Erläuterungen:

Schreibtisch und Rollcontainer Einwohnermeldeamt. (siehe Umbaumaßnahme Ergebnishaushalt)


Haushaltsplan 2026 der Gemeinde Aitrach

 Teilergebnishaushalt einschließlich Finanzplanung Produktgruppe 1223 Personenstandswesen - [THH 2] Gemeinde Aitrach							
Nr.	Bezeichnung	Ergebnis 2024	Ansatz 2025	Ansatz 2026	Plan 2027	Plan 2028	Plan 2029
1	Steuern und ähnliche Abgaben	0,00	0	0	0	0	0
2	Zuweisungen und Zuwendungen, Umlagen	0,00	0	0	0	0	0
3	Aufgelöste Investitionszuwendungen und -beiträge	0,00	0	0	0	0	0
4	Sonstige Transfererträge	0,00	0	0	0	0	0
5	Entgelte für öffentliche Leistungen oder Einrichtungen	4.382,00	2.500	2.500	500	500	500
6	Sonstige privatrechtliche Leistungsentgelte	0,00	0	0	0	0	0
7	Kostenerstattungen und Kostenumlagen	0,00	0	0	0	0	0
8	Zinsen und ähnliche Erträge	0,00	0	0	0	0	0
9	Aktivierete Eigenleistungen und Bestandveränderungen	0,00	0	0	0	0	0
10	Sonstige ordentliche Erträge	0,00	0	0	0	0	0
11	Anteilige ordentliche Erträge (Summe aus Nummern 1 bis 10)	4.382,00	2.500	2.500	500	500	500
12	Personalaufwendungen	-27.190,18	-26.900	-13.000	0	0	0
13	Versorgungsaufwendungen	0,00	0	0	0	0	0
14	Aufwendungen für Sach- und Dienstleistungen	-1.019,00	-3.000	0	0	0	0
15	Abschreibungen	0,00	0	0	0	0	0
16	Zinsen und ähnliche Aufwendungen	0,00	0	0	0	0	0
17	Transferaufwendungen	0,00	0	0	0	0	0
18	Sonstige ordentliche Aufwendungen	-840,46	-200	-7.100	-14.100	-14.100	-14.100
19	Anteilige ordentliche Aufwendungen (Summe aus Nummern 12 bis 18)	-29.049,64	-30.100	-20.100	-14.100	-14.100	-14.100
20	Anteiliges veranschlagtes ordentliches Ergebnis (Summe aus Nummern 11 und 19)	-24.667,64	-27.600	-17.600	-13.600	-13.600	-13.600
21	Erträge aus internen Leistungen	0,00	0	0	0	0	0
22	Aufwendungen für interne Leistungen	-4.634,07	-4.000	0	0	0	0
23	kalkulatorische Kosten	0,00	0	0	0	0	0
24	Veranschlagtes kalkulatorisches Ergebnis (Saldo aus Nummern 21 bis 23)	-4.634,07	-4.000	0	0	0	0
25	Veranschlagter Nettoressourcenbedarf/-überschuss (Summe aus Nummer 20 und 24)	-29.301,71	-31.600	-17.600	-13.600	-13.600	-13.600


Haushaltsplan 2026 der Gemeinde Aitrach

<div style="display: flex; align-items: center;"> <div style="margin-right: 10px;">  </div> <div> <p>Teilfinanzhaushalt einschließlich Finanzplanung Produktgruppe 1223 Personenstandswesen - [THH 2]</p> <p style="text-align: center;">Gemeinde Aitrach</p> </div> </div>								
Nr.	Bezeichnung	Ergebnis 2024	Ansatz 2025	Ansatz 2026	VE	Plan 2027	Plan 2028	Plan 2029
1	Summe der Einzahlungen aus laufender Verwaltungstätigkeit (ohne außerordentliche zahlungswirksame Erträge aus Vermögensveräußerung)	4.381,96	2.500	2.500	0	500	500	500
2	Summe der Auszahlungen aus laufender Verwaltungstätigkeit	-29.049,64	-30.100	-20.100	0	-14.100	-14.100	-14.100
3	Anteiliger Zahlungsmittelüberschuss/-bedarf des Ergebnishaushalts (Saldo aus Nummern 1 und 2)	-24.667,68	-27.600	-17.600	0	-13.600	-13.600	-13.600
4	Einzahlungen aus Investitionszuwendungen	0,00	0	0	0	0	0	0
5	Einzahlungen aus Investitionsbeiträgen und ähnlichen Entgelten für Investitionstätigkeit	0,00	0	0	0	0	0	0
6	Einzahlungen aus der Veräußerung von Sachvermögen	0,00	0	0	0	0	0	0
7	Einzahlungen aus der Veräußerung von Finanzvermögen	0,00	0	0	0	0	0	0
8	Einzahlungen für sonstige Investitionstätigkeit	0,00	0	0	0	0	0	0
9	Einzahlungen aus Investitionstätigkeit (Summe aus Nummern 4 bis 8)	0,00	0	0	0	0	0	0
10	Auszahlungen für den Erwerb von Grundstücken und Gebäuden	0,00	0	0	0	0	0	0
11	Auszahlungen für Baumaßnahmen	0,00	0	0	0	0	0	0
12	Auszahlungen für den Erwerb von beweglichem Sachvermögen	0,00	0	0	0	0	0	0
13	Auszahlungen für den Erwerb von Finanzvermögen	0,00	0	0	0	0	0	0
14	Auszahlungen für Investitionsförderungsmaßnahmen	0,00	0	0	0	0	0	0
15	Auszahlungen für den Erwerb von immateriellen Vermögensgegenständen	0,00	0	0	0	0	0	0
16	Auszahlungen aus Investitionstätigkeit (Summe aus Nummern 10 bis 15)	0,00	0	0	0	0	0	0
17	Anteiliger veranschlagter Finanzierungsmittelüberschuss/-bedarf aus Investitionstätigkeit (Saldo aus Nummern 9 und 16)	0,00	0	0	0	0	0	0
18	Anteiliger veranschlagter Finanzierungsmittel-(Saldo aus Nummern 3 und 17)	-24.667,68	-27.600	-17.600	0	-13.600	-13.600	-13.600


Haushaltsplan 2026 der Gemeinde Aitrach

 Teilergebnishaushalt einschließlich Finanzplanung Produktgruppe 1260 Brandschutz - [THH 2] Gemeinde Aitrach							
Nr.	Bezeichnung	Ergebnis 2024	Ansatz 2025	Ansatz 2026	Plan 2027	Plan 2028	Plan 2029
1	Steuern und ähnliche Abgaben	0,00	0	0	0	0	0
2	Zuweisungen und Zuwendungen, Umlagen	0,00	0	0	0	0	0
3	Aufgelöste Investitionszuwendungen und -beiträge	4.379,62	4.400	4.400	4.400	4.400	4.400
4	Sonstige Transfererträge	0,00	0	0	0	0	0
5	Entgelte für öffentliche Leistungen oder Einrichtungen	92,50	0	0	0	0	0
6	Sonstige privatrechtliche Leistungsentgelte	275,50	200	200	200	200	200
7	Kostenerstattungen und Kostenumlagen	17.638,71	24.100	24.100	24.100	24.100	24.100
8	Zinsen und ähnliche Erträge	0,00	0	0	0	0	0
9	Aktivierete Eigenleistungen und Bestandveränderungen	0,00	0	0	0	0	0
10	Sonstige ordentliche Erträge	0,00	0	0	0	0	0
11	Anteilige ordentliche Erträge (Summe aus Nummern 1 bis 10)	22.386,33	28.700	28.700	28.700	28.700	28.700
12	Personalaufwendungen	-7.117,34	-7.200	-5.000	-5.100	-5.200	-5.300
13	Versorgungsaufwendungen	-1.610,49	-1.600	-1.600	-1.600	-1.600	-1.600
14	Aufwendungen für Sach- und Dienstleistungen	-75.091,74	-63.600	-66.500	-66.100	-66.100	-66.100
15	Abschreibungen	-46.063,20	-43.900	-33.400	-33.200	-32.500	-26.100
16	Zinsen und ähnliche Aufwendungen	0,00	0	0	0	0	0
17	Transferaufwendungen	0,00	0	0	0	0	0
18	Sonstige ordentliche Aufwendungen	-37.722,15	-21.100	-21.100	-21.100	-21.100	-21.100
19	Anteilige ordentliche Aufwendungen (Summe aus Nummern 12 bis 18)	-167.604,92	-137.400	-127.600	-127.100	-126.500	-120.200
20	Anteiliges veranschlagtes ordentliches Ergebnis (Summe aus Nummern 11 und 19)	-145.218,59	-108.700	-98.900	-98.400	-97.800	-91.500
21	Erträge aus internen Leistungen	0,00	0	0	0	0	0
22	Aufwendungen für interne Leistungen	-881,66	-600	0	0	0	0
23	kalkulatorische Kosten	-12.295,22	-12.200	-35.400	-35.400	-35.300	-34.700
24	Veranschlagtes kalkulatorisches Ergebnis (Saldo aus Nummern 21 bis 23)	-13.176,88	-12.800	-35.400	-35.400	-35.300	-34.700
25	Veranschlagter Nettoressourcenbedarf/-überschuss (Summe aus Nummer 20 und 24)	-158.395,47	-121.500	-134.300	-133.800	-133.100	-126.200

Haushaltsplan 2026 der Gemeinde Aitrach

<div style="display: flex; align-items: center;"> <div style="margin-right: 10px;">  </div> <div> <p>Teilfinanzhaushalt einschließlich Finanzplanung Produktgruppe 1260 Brandschutz - [THH 2]</p> <p style="margin-top: 5px;">Gemeinde Aitrach</p> </div> </div>								
Nr.	Bezeichnung	Ergebnis 2024	Ansatz 2025	Ansatz 2026	VE	Plan 2027	Plan 2028	Plan 2029
1	Summe der Einzahlungen aus laufender Verwaltungstätigkeit (ohne außerordentliche zahlungswirksame Erträge aus Vermögensveräußerung)	18.580,96	24.300	24.300	0	24.300	24.300	24.300
2	Summe der Auszahlungen aus laufender Verwaltungstätigkeit	-98.705,72	-93.500	-94.200	0	-93.900	-94.000	-94.100
3	Anteiliger Zahlungsmittelüberschuss/-bedarf des Ergebnishaushalts (Saldo aus Nummern 1 und 2)	-80.124,76	-69.200	-69.900	0	-69.600	-69.700	-69.800
4	Einzahlungen aus Investitionszuwendungen	0,00	140.000	0	0	0	0	0
5	Einzahlungen aus Investitionsbeiträgen und ähnlichen Entgelten für Investitionstätigkeit	0,00	0	0	0	0	0	0
6	Einzahlungen aus der Veräußerung von Sachvermögen	0,00	0	0	0	0	0	0
7	Einzahlungen aus der Veräußerung von Finanzvermögen	0,00	0	0	0	0	0	0
8	Einzahlungen für sonstige Investitionstätigkeit	0,00	0	0	0	0	0	0
9	Einzahlungen aus Investitionstätigkeit (Summe aus Nummern 4 bis 8)	0,00	140.000	0	0	0	0	0
10	Auszahlungen für den Erwerb von Grundstücken und Gebäuden	0,00	0	0	0	0	0	0
11	Auszahlungen für Baumaßnahmen	-45.938,46	-900.000	0	0	0	0	0
12	Auszahlungen für den Erwerb von beweglichem Sachvermögen	0,00	0	0	0	0	0	0
13	Auszahlungen für den Erwerb von Finanzvermögen	0,00	0	0	0	0	0	0
14	Auszahlungen für Investitionsförderungsmaßnahmen	0,00	0	0	0	0	0	0
15	Auszahlungen für den Erwerb von immateriellen Vermögensgegenständen	0,00	0	0	0	0	0	0
16	Auszahlungen aus Investitionstätigkeit (Summe aus Nummern 10 bis 15)	-45.938,46	-900.000	0	0	0	0	0
17	Anteiliger veranschlagter Finanzierungsmittelüberschuss/-bedarf aus Investitionstätigkeit (Saldo aus Nummern 9 und 16)	-45.938,46	-760.000	0	0	0	0	0
18	Anteiliger veranschlagter Finanzierungsmittel-(Saldo aus Nummern 3 und 17)	-126.063,22	-829.200	-69.900	0	-69.600	-69.700	-69.800

Haushaltsplan 2026 der Gemeinde Aitrach

	Gemeindeförderung Aitrach und Iller	Gemeinde Aitrach	Einzeldarstellung der Investitionsmaßnahmen Produktgruppe 1260 Brandschutz - [THH 2]
Gemeinde Aitrach			

Investition 126050A001 Umbau / Erweiterung Feuerwehrhaus

Nr.	Investitionsmaßnahmen Einzahlungs- und Auszahlungsarten	Gesamtang. z.Maßnahme -nachrichtl.-	Bisher finanziert	Ermächtigungs über- tragungen aus Vorvorj.	Ergebnis 2024	Ansatz 2025	Ansatz 2026	VE	Plan 2027	Plan 2028 Plan 2029
8	Auszahlungen für Baumaßnahmen	-1.230.000	-45.938,46	0	-45.938,46	-900.000	0	0	0	0
13	Summe der Auszahlungen aus Investitionstätigkeit (Summe aus Nummern 7 bis 12)	-1.230.000	-45.938,46	0	-45.938,46	-900.000	0	0	0	0
14	Saldo aus Investitionstätigkeit (Saldo aus Nummern 6 und 13)	-1.230.000	-45.938,46	0	-45.938,46	-900.000	0	0	0	0
16	Gesamtkosten der Maßnahme (Summe aus Nummern 13 und 15)	-1.230.000	-45.938,46	0	-45.938,46	-900.000	0	0	0	0

Erläuterungen:

Umsetzung im Jahr 2024-2026. Die Kosten basieren bislang an der Grobkostenschätzung der Machbarkeitsstudie.
 (Platzbedarf durch Kinder- und Jugendfeuerwehr, Sanitäre Einrichtungen, Trennung Schwarz/Weiß, Fahrzeughalle, Lagermöglichkeiten)
 Grundsatzbeschluss vom 23.10.2023


Investition 126050E001 Zuschüsse Erweiterung Feuerwehrhaus

Nr.	Investitionsmaßnahmen Einzahlungs- und Auszahlungsarten	Gesamtang. z.Maßnahme -nachrichtl.-	Bisher finanziert	Ermächtigungs über- tragungen aus Vorvorj.	Ergebnis 2024	Ansatz 2025	Ansatz 2026	VE	Plan 2027	Plan 2028 Plan 2029
1	Einzahlungen aus Investitionszuwendungen	140.000	0,00	0	0,00	140.000	0	0	0	0
6	Summe der Einzahlungen aus Investitionstätigkeit (Summe aus Nummern 1 bis 5)	140.000	0,00	0	0,00	140.000	0	0	0	0
14	Saldo aus Investitionstätigkeit (Saldo aus Nummern 6 und 13)	140.000	0,00	0	0,00	140.000	0	0	0	0


Erläuterungen:

Die Gemeinde ist aus Mitteln aus der Fachförderung und aus dem Ausgleichsstock angewiesen.


Haushaltsplan 2026 der Gemeinde Aitrach

<div style="display: flex; align-items: center;"> <div style="margin-right: 10px;">  </div> <div> <p style="margin: 0;">Gemeinde Aitrach</p> </div> </div> <div style="margin-left: 10px;"> <p style="margin: 0;">Teilergebnishaushalt einschließlich Finanzplanung</p> <p style="margin: 0;">Teilhaushalt 3 Schulen</p> </div>							
Gemeinde Aitrach							
Nr.	Bezeichnung	Ergebnis 2024	Ansatz 2025	Ansatz 2026	Plan 2027	Plan 2028	Plan 2029
1	Steuern und ähnliche Abgaben	0,00	0	0	0	0	0
2	Zuweisungen und Zuwendungen, Umlagen	510,31	0	0	0	0	0
3	Aufgelöste Investitionszuwendungen und -beiträge	20.784,01	19.600	7.200	6.900	6.900	6.900
4	Sonstige Transfererträge	0,00	0	0	0	0	0
5	Entgelte für öffentliche Leistungen oder Einrichtungen	0,00	0	0	0	0	0
6	Sonstige privatrechtliche Leistungsentgelte	5.249,43	0	0	0	0	0
7	Kostenerstattungen und Kostenumlagen	1.200,00	800	800	800	800	800
8	Zinsen und ähnliche Erträge	0,00	0	0	0	0	0
9	Aktiviere Eigenleistungen und Bestandveränderungen	0,00	0	0	0	0	0
10	Sonstige ordentliche Erträge	0,00	0	0	0	0	0
11	Anteilige ordentliche Erträge (Summe aus Nummern 1 bis 10)	27.743,75	20.400	8.000	7.700	7.700	7.700
12	Personalaufwendungen	-32.736,47	-33.800	-38.000	-38.700	-39.900	-13.100
13	Versorgungsaufwendungen	-1.610,49	-1.600	-1.600	-1.600	-1.600	-1.600
14	Aufwendungen für Sach- und Dienstleistungen	-99.813,11	-92.600	-123.000	-92.600	-92.200	-92.200
15	Abschreibungen	-107.871,26	-103.400	-83.900	-83.300	-78.400	-73.200
16	Zinsen und ähnliche Aufwendungen	0,00	0	0	0	0	0
17	Transferaufwendungen	0,00	0	0	0	0	0
18	Sonstige ordentliche Aufwendungen	-144.700,30	-180.400	-157.400	-160.400	-163.400	-163.400
19	Anteilige ordentliche Aufwendungen (Summe aus Nummern 12 bis 18)	-386.731,63	-411.800	-403.900	-376.600	-375.500	-343.500
20	Anteiliges veranschlagtes ordentliches Ergebnis (Summe aus Nummern 11 und 19)	-358.987,88	-391.400	-395.900	-368.900	-367.800	-335.800
21	Erträge aus internen Leistungen	0,00	0	0	0	0	0
22	Aufwendungen für interne Leistungen	-10.303,17	-15.300	0	0	0	0
23	kalkulatorische Kosten	-15,69	0	-400	-400	-400	-400
24	Veranschlagtes kalkulatorisches Ergebnis (Saldo aus Nummern 21 bis 23)	-10.318,86	-15.300	-400	-400	-400	-400
25	Veranschlagter Nettoressourcenbedarf/-überschuss (Summe aus Nummer 20 und 24)	-369.306,74	-406.700	-396.300	-369.300	-368.200	-336.200


Haushaltsplan 2026 der Gemeinde Aitrach

<div style="display: flex; align-items: center;"> <div style="margin-right: 10px;">  </div> <div> <p>Teilfinanzhaushalt einschließlich Finanzplanung Teilhaushalt 3 Schulen</p> <p style="margin-top: 5px;">Gemeinde Aitrach</p> </div> </div>								
Nr.	Bezeichnung	Ergebnis 2024	Ansatz 2025	Ansatz 2026	VE	Plan 2027	Plan 2028	Plan 2029
1	Summe der Einzahlungen aus laufender Verwaltungstätigkeit (ohne außerordentliche zahlungswirksame Erträge aus Vermögensveräußerung)	6.449,43	800	800	0	800	800	800
2	Summe der Auszahlungen aus laufender Verwaltungstätigkeit	-243.503,41	-308.400	-320.000	0	-293.300	-297.100	-270.300
3	Anteiliger Zahlungsmittelüberschuss/-bedarf des Ergebnishaushalts (Saldo aus Nummern 1 und 2)	-237.053,98	-307.600	-319.200	0	-292.500	-296.300	-269.500
4	Einzahlungen aus Investitionszuwendungen	0,00	0	525.000	0	0	0	0
5	Einzahlungen aus Investitionsbeiträgen und ähnlichen Entgelten für Investitionstätigkeit	0,00	0	0	0	0	0	0
6	Einzahlungen aus der Veräußerung von Sachvermögen	0,00	0	0	0	0	0	0
7	Einzahlungen aus der Veräußerung von Finanzvermögen	0,00	0	0	0	0	0	0
8	Einzahlungen für sonstige Investitionstätigkeit	0,00	0	0	0	0	0	0
9	Einzahlungen aus Investitionstätigkeit (Summe aus Nummern 4 bis 8)	0,00	0	525.000	0	0	0	0
10	Auszahlungen für den Erwerb von Grundstücken und Gebäuden	-12.008,42	0	0	0	0	0	0
11	Auszahlungen für Baumaßnahmen	-4.708,27	-150.000	-600.000	0	-150.000	0	0
12	Auszahlungen für den Erwerb von beweglichem Sachvermögen	-10.469,14	0	0	0	0	0	0
13	Auszahlungen für den Erwerb von Finanzvermögen	0,00	0	0	0	0	0	0
14	Auszahlungen für Investitionsförderungsmaßnahmen	0,00	0	0	0	0	0	0
15	Auszahlungen für den Erwerb von immateriellen Vermögensgegenständen	0,00	0	0	0	0	0	0
16	Auszahlungen aus Investitionstätigkeit (Summe aus Nummern 10 bis 15)	-27.185,83	-150.000	-600.000	0	-150.000	0	0
17	Anteiliger veranschlagter Finanzierungsmittelüberschuss/-bedarf aus Investitionstätigkeit (Saldo aus Nummern 9 und 16)	-27.185,83	-150.000	-75.000	0	-150.000	0	0
18	Anteiliger veranschlagter Finanzierungsmittel-(Saldo aus Nummern 3 und 17)	-264.239,81	-457.600	-394.200	0	-442.500	-296.300	-269.500

Haushaltsplan 2026 der Gemeinde Aitrach

<div style="display: flex; align-items: center;"> <div style="margin-right: 10px;">  </div> <div> <p>Teilergebnishaushalt einschließlich Finanzplanung Produktgruppe 2110 Allgemeinbildende Schulen - [THH 3]</p> <p style="text-align: center;">Gemeinde Aitrach</p> </div> </div>							
Nr.	Bezeichnung	Ergebnis 2024	Ansatz 2025	Ansatz 2026	Plan 2027	Plan 2028	Plan 2029
1	Steuern und ähnliche Abgaben	0,00	0	0	0	0	0
2	Zuweisungen und Zuwendungen, Umlagen	510,31	0	0	0	0	0
3	Aufgelöste Investitionszuwendungen und -beiträge	20.784,01	19.600	7.200	6.900	6.900	6.900
4	Sonstige Transfererträge	0,00	0	0	0	0	0
5	Entgelte für öffentliche Leistungen oder Einrichtungen	0,00	0	0	0	0	0
6	Sonstige privatrechtliche Leistungsentgelte	5.249,43	0	0	0	0	0
7	Kostenerstattungen und Kostenumlagen	1.200,00	800	800	800	800	800
8	Zinsen und ähnliche Erträge	0,00	0	0	0	0	0
9	Aktiviere Eigenleistungen und Bestandveränderungen	0,00	0	0	0	0	0
10	Sonstige ordentliche Erträge	0,00	0	0	0	0	0
11	Anteilige ordentliche Erträge (Summe aus Nummern 1 bis 10)	27.743,75	20.400	8.000	7.700	7.700	7.700
12	Personalaufwendungen	-32.736,47	-33.800	-38.000	-38.700	-39.900	-13.100
13	Versorgungsaufwendungen	-1.610,49	-1.600	-1.600	-1.600	-1.600	-1.600
14	Aufwendungen für Sach- und Dienstleistungen	-99.813,11	-92.600	-123.000	-92.600	-92.200	-92.200
15	Abschreibungen	-107.871,26	-103.400	-83.900	-83.300	-78.400	-73.200
16	Zinsen und ähnliche Aufwendungen	0,00	0	0	0	0	0
17	Transferaufwendungen	0,00	0	0	0	0	0
18	Sonstige ordentliche Aufwendungen	-144.700,30	-180.400	-157.400	-160.400	-163.400	-163.400
19	Anteilige ordentliche Aufwendungen (Summe aus Nummern 12 bis 18)	-386.731,63	-411.800	-403.900	-376.600	-375.500	-343.500
20	Anteiliges veranschlagtes ordentliches Ergebnis (Summe aus Nummern 11 und 19)	-358.987,88	-391.400	-395.900	-368.900	-367.800	-335.800
21	Erträge aus internen Leistungen	0,00	0	0	0	0	0
22	Aufwendungen für interne Leistungen	-10.303,17	-15.300	0	0	0	0
23	kalkulatorische Kosten	-15,69	0	-400	-400	-400	-400
24	Veranschlagtes kalkulatorisches Ergebnis (Saldo aus Nummern 21 bis 23)	-10.318,86	-15.300	-400	-400	-400	-400
25	Veranschlagter Nettoressourcenbedarf/-überschuss (Summe aus Nummer 20 und 24)	-369.306,74	-406.700	-396.300	-369.300	-368.200	-336.200

Haushaltsplan 2026 der Gemeinde Aitrach

<div style="display: flex; align-items: center;"> <div style="margin-right: 10px;">  </div> <div> <p>Teilfinanzhaushalt einschließlich Finanzplanung Produktgruppe 2110 Allgemeinbildende Schulen - [THH 3]</p> <p style="text-align: center;">Gemeinde Aitrach</p> </div> </div>								
Nr.	Bezeichnung	Ergebnis 2024	Ansatz 2025	Ansatz 2026	VE	Plan 2027	Plan 2028	Plan 2029
1	Summe der Einzahlungen aus laufender Verwaltungstätigkeit (ohne außerordentliche zahlungswirksame Erträge aus Vermögensveräußerung)	6.449,43	800	800	0	800	800	800
2	Summe der Auszahlungen aus laufender Verwaltungstätigkeit	-243.503,41	-308.400	-320.000	0	-293.300	-297.100	-270.300
3	Anteiliger Zahlungsmittelüberschuss/-bedarf des Ergebnishaushalts (Saldo aus Nummern 1 und 2)	-237.053,98	-307.600	-319.200	0	-292.500	-296.300	-269.500
4	Einzahlungen aus Investitionszuwendungen	0,00	0	525.000	0	0	0	0
5	Einzahlungen aus Investitionsbeiträgen und ähnlichen Entgelten für Investitionstätigkeit	0,00	0	0	0	0	0	0
6	Einzahlungen aus der Veräußerung von Sachvermögen	0,00	0	0	0	0	0	0
7	Einzahlungen aus der Veräußerung von Finanzvermögen	0,00	0	0	0	0	0	0
8	Einzahlungen für sonstige Investitionstätigkeit	0,00	0	0	0	0	0	0
9	Einzahlungen aus Investitionstätigkeit (Summe aus Nummern 4 bis 8)	0,00	0	525.000	0	0	0	0
10	Auszahlungen für den Erwerb von Grundstücken und Gebäuden	-12.008,42	0	0	0	0	0	0
11	Auszahlungen für Baumaßnahmen	-4.708,27	-150.000	-600.000	0	-150.000	0	0
12	Auszahlungen für den Erwerb von beweglichem Sachvermögen	-10.469,14	0	0	0	0	0	0
13	Auszahlungen für den Erwerb von Finanzvermögen	0,00	0	0	0	0	0	0
14	Auszahlungen für Investitionsförderungsmaßnahmen	0,00	0	0	0	0	0	0
15	Auszahlungen für den Erwerb von immateriellen Vermögensgegenständen	0,00	0	0	0	0	0	0
16	Auszahlungen aus Investitionstätigkeit (Summe aus Nummern 10 bis 15)	-27.185,83	-150.000	-600.000	0	-150.000	0	0
17	Anteiliger veranschlagter Finanzierungsmittelüberschuss/-bedarf aus Investitionstätigkeit (Saldo aus Nummern 9 und 16)	-27.185,83	-150.000	-75.000	0	-150.000	0	0
18	Anteiliger veranschlagter Finanzierungsmittel-(Saldo aus Nummern 3 und 17)	-264.239,81	-457.600	-394.200	0	-442.500	-296.300	-269.500

Haushaltsplan 2026 der Gemeinde Aitrach

	Gemeinde Aitrach	Einzeldarstellung der Investitionsmaßnahmen Produktgruppe 2110 Allgemeinbildende Schulen - [THH 3]
Gemeinde Aitrach		

Investition 211000A001 Medienbildung Grundschule

Nr.	Investitionsmaßnahmen Einzahlungs- und Auszahlungsarten	Gesamtang. z.Maßnahme -nachrichtl.-	Bisher finanziert	Ermächtigungs über- tragungen aus Vorvorj.	Ergebnis 2024	Ansatz 2025	Ansatz 2026	VE	Plan 2027	Plan 2028 Plan 2029
8	Auszahlungen für Baumaßnahmen	0	-20.406,93	0	0,00	0	0	0	0	0
9	Auszahlungen für den Erwerb von beweglichem Sachvermögen	-227.000	-129.345,08	0	-6.459,19	0	0	0	0	0
13	Summe der Auszahlungen aus Investitionstätigkeit (Summe aus Nummern 7 bis 12)	-227.000	-149.752,01	0	-6.459,19	0	0	0	0	0
14	Saldo aus Investitionstätigkeit (Saldo aus Nummern 6 und 13)	-227.000	-149.752,01	0	-6.459,19	0	0	0	0	0
16	Gesamtkosten der Maßnahme (Summe aus Nummern 13 und 15)	-227.000	-149.752,01	0	-6.459,19	0	0	0	0	0

Erläuterungen:

2019 wurde im Rahmen der Medienbildung eine digitale Tafel beschafft.

Aus dem DigitalPakt Schule stehen 31.700 € zur Verfügung.

Voraussetzung für den Mittelabruf ist der Medienentwicklungsplan der Schule. (GR 22.02.2021). Dieser ist zwischenzeitlich genehmigt.

Investition 211000E002 Zuschüsse Digitalisierung Schule

Nr.	Investitionsmaßnahmen Einzahlungs- und Auszahlungsarten	Gesamtang. z.Maßnahme -nachrichtl.-	Bisher finanziert	Ermächtigungs über- tragungen aus Vorvorj.	Ergebnis 2024	Ansatz 2025	Ansatz 2026	VE	Plan 2027	Plan 2028 Plan 2029
1	Einzahlungen aus Investitionszuwendungen	108.400	50.326,00	0	0,00	0	0	0	0	0
6	Summe der Einzahlungen aus Investitionstätigkeit (Summe aus Nummern 1 bis 5)	108.400	50.326,00	0	0,00	0	0	0	0	0
14	Saldo aus Investitionstätigkeit (Saldo aus Nummern 6 und 13)	108.400	50.326,00	0	0,00	0	0	0	0	0

Erläuterungen:

Die Mittel wurden entsprechend den Schülerzahlen der amtlichen Schulstatistik 2018/2019 zugeteilt. Danach steht der Gemeinde Aitrach ein Gesamtbudget für die Grundschule in Höhe von 31.700 € zur Verfügung.

Zusätzlich zum DigitalPakt steht ein Zuschuss aus dem „Sofortausstattungsprogramm“ in Höhe von 9.527 € und 4.956 € und ein Zuschuss zur Förderung der IT-Administration von 4.719 € zur Verfügung. Zudem wurde auch ein Zuschuss für Leihgeräte für Lehrkräfte mit 4.143 € gewährt.

Investition 211050A001 Umbau/Neubau Grundschule Aitrach

Nr.	Investitionsmaßnahmen Einzahlungs- und Auszahlungsarten	Gesamtang. z.Maßnahme -nachrichtl.-	Bisher finanziert	Ermächtigungs über- tragungen aus Vorvorj.	Ergebnis 2024	Ansatz 2025	Ansatz 2026	VE	Plan 2027	Plan 2028 Plan 2029
7	Auszahlungen für den Erwerb von Grundstücken und Gebäuden	-100.000	-385.977,44	0	-12.008,42	0	0	0	0	0
8	Auszahlungen für Baumaßnahmen	-3.218.000	-2.292.687,22	0	0,00	0	0	0	0	0
9	Auszahlungen für den Erwerb von beweglichem Sachvermögen	0	-40.385,28	0	-4.009,95	0	0	0	0	0
13	Summe der Auszahlungen aus Investitionstätigkeit (Summe aus Nummern 7 bis 12)	-3.318.000	-2.719.049,94	0	-16.018,37	0	0	0	0	0
14	Saldo aus Investitionstätigkeit (Saldo aus Nummern 6 und 13)	-3.318.000	-2.719.049,94	0	-16.018,37	0	0	0	0	0
16	Gesamtkosten der Maßnahme (Summe aus Nummern 13 und 15)	-3.318.000	-2.719.049,94	0	-16.018,37	0	0	0	0	0

Erläuterungen:

Die Inbetriebnahme erfolgte zum 01.01.2022.

Investition 211050A002 Erweiterung Schulkindbetreuung

Haushaltsplan 2026 der Gemeinde Aitrach

<div style="display: flex; align-items: center; gap: 10px;"> <div style="text-align: center;"> <p style="font-size: 8px; margin: 0;">Wahlfähigen zwischen Aitrach und Iller</p> </div> <div style="text-align: center;"> <p style="font-size: 10px; margin: 0;">Gemeinde Aitrach</p> </div> <div style="flex-grow: 1;"> <h3 style="margin: 0;">Einzeldarstellung der Investitionsmaßnahmen</h3> <h4 style="margin: 0;">Produktgruppe 2110 Allgemeinbildende Schulen - [THH 3]</h4> <p style="font-size: 9px; margin: 5px 0 0 0;">Gemeinde Aitrach</p> </div> </div>										
Nr.	Investitionsmaßnahmen Einzahlungs- und Auszahlungsarten	Gesamtang. z.Maßnahme -nachrichtl.-	Bisher finanziert	Ermächtigungs- über- tragungen aus Vorvorj.	Ergebnis 2024	Ansatz 2025	Ansatz 2026	VE	Plan 2027	Plan 2028 Plan 2029
8	Auszahlungen für Baumaßnahmen	-900.000	-4.708,27	0	-4.708,27	-150.000	-600.000	0	-150.000	0 0
13	Summe der Auszahlungen aus Investitionstätigkeit (Summe aus Nummern 7 bis 12)	-900.000	-4.708,27	0	-4.708,27	-150.000	-600.000	0	-150.000	0 0
14	Saldo aus Investitionstätigkeit (Saldo aus Nummern 6 und 13)	-900.000	-4.708,27	0	-4.708,27	-150.000	-600.000	0	-150.000	0 0
16	Gesamtkosten der Maßnahme (Summe aus Nummern 13 und 15)	-900.000	-4.708,27	0	-4.708,27	-150.000	-600.000	0	-150.000	0 0
Investition 211050E001 Ausgleichsstock Schulumbau										
Nr.	Investitionsmaßnahmen Einzahlungs- und Auszahlungsarten	Gesamtang. z.Maßnahme -nachrichtl.-	Bisher finanziert	Ermächtigungs- über- tragungen aus Vorvorj.	Ergebnis 2024	Ansatz 2025	Ansatz 2026	VE	Plan 2027	Plan 2028 Plan 2029
1	Einzahlungen aus Investitionszuwendungen	238.200	564.300,00	0	0,00	0	0	0	0	0 0
6	Summe der Einzahlungen aus Investitionstätigkeit (Summe aus Nummern 1 bis 5)	238.200	564.300,00	0	0,00	0	0	0	0	0 0
14	Saldo aus Investitionstätigkeit (Saldo aus Nummern 6 und 13)	238.200	564.300,00	0	0,00	0	0	0	0	0 0
Investition 211050E002 Schulbauförderung										
Nr.	Investitionsmaßnahmen Einzahlungs- und Auszahlungsarten	Gesamtang. z.Maßnahme -nachrichtl.-	Bisher finanziert	Ermächtigungs- über- tragungen aus Vorvorj.	Ergebnis 2024	Ansatz 2025	Ansatz 2026	VE	Plan 2027	Plan 2028 Plan 2029
1	Einzahlungen aus Investitionszuwendungen	474.100	0,00	0	0,00	0	0	0	0	0 0
6	Summe der Einzahlungen aus Investitionstätigkeit (Summe aus Nummern 1 bis 5)	474.100	0,00	0	0,00	0	0	0	0	0 0
14	Saldo aus Investitionstätigkeit (Saldo aus Nummern 6 und 13)	474.100	0,00	0	0,00	0	0	0	0	0 0
<i>Erläuterungen:</i> Bewilligungsbescheid vom 27.12.2021.										
Investition 211050E003 PTJ - Sanierung Innenbeleuchtung										
Nr.	Investitionsmaßnahmen Einzahlungs- und Auszahlungsarten	Gesamtang. z.Maßnahme -nachrichtl.-	Bisher finanziert	Ermächtigungs- über- tragungen aus Vorvorj.	Ergebnis 2024	Ansatz 2025	Ansatz 2026	VE	Plan 2027	Plan 2028 Plan 2029
1	Einzahlungen aus Investitionszuwendungen	20.000	46.631,00	0	0,00	0	0	0	0	0 0
6	Summe der Einzahlungen aus Investitionstätigkeit (Summe aus Nummern 1 bis 5)	20.000	46.631,00	0	0,00	0	0	0	0	0 0
14	Saldo aus Investitionstätigkeit (Saldo aus Nummern 6 und 13)	20.000	46.631,00	0	0,00	0	0	0	0	0 0
Investition 211050E004 Lüftung Schule Zuschuss										
Nr.	Investitionsmaßnahmen Einzahlungs- und Auszahlungsarten	Gesamtang. z.Maßnahme -nachrichtl.-	Bisher finanziert	Ermächtigungs- über- tragungen aus Vorvorj.	Ergebnis 2024	Ansatz 2025	Ansatz 2026	VE	Plan 2027	Plan 2028 Plan 2029
1	Einzahlungen aus Investitionszuwendungen	206.400	153.190,63	0	0,00	0	0	0	0	0 0
6	Summe der Einzahlungen aus Investitionstätigkeit (Summe aus Nummern 1 bis 5)	206.400	153.190,63	0	0,00	0	0	0	0	0 0
14	Saldo aus Investitionstätigkeit (Saldo aus Nummern 6 und 13)	206.400	153.190,63	0	0,00	0	0	0	0	0 0
<i>Erläuterungen:</i> Der Zuschuss beträgt 80% der Ausgaben. Die Mittel wurden 2022 abgerechnet und ausbezahlt.										
Investition 211050E005 Zuschuss Ganztagsbetreuung "Schulkindbetreuung"										

Haushaltsplan 2026 der Gemeinde Aitrach




Gemeinde
Aitrach

Einzeldarstellung der Investitionsmaßnahmen Produktgruppe 2110 Allgemeinbildende Schulen - [THH 3]


Gemeinde Aitrach

Nr.	Investitionsmaßnahmen Einzahlungs- und Auszahlungsarten	Gesamtang. z. Maßnahme- nachrichtl.-	Bisher finanziert	Ermächtigungs- über- tragungen aus Vorvorj.	Ergebnis 2024	Ansatz 2025	Ansatz 2026	VE	Plan 2027	Plan 2028 Plan 2029
1	Einzahlungen aus Investitionszuwendungen	525.000	0,00	0	0,00	0	525.000	0	0	0 0
6	Summe der Einzahlungen aus Investitionstätigkeit (Summe aus Nummern 1 bis 5)	525.000	0,00	0	0,00	0	525.000	0	0	0 0
14	Saldo aus Investitionstätigkeit (Saldo aus Nummern 6 und 13)	525.000	0,00	0	0,00	0	525.000	0	0	0 0


Haushaltsplan 2026 der Gemeinde Aitrach

<div style="display: flex; align-items: center;"> <div style="margin-right: 10px;">  </div> <div> <p>Teilergebnishaushalt einschließlich Finanzplanung Teilhaushalt 4 Sport, Kultur und Soziales</p> </div> </div>							
Gemeinde Aitrach							
Nr.	Bezeichnung	Ergebnis 2024	Ansatz 2025	Ansatz 2026	Plan 2027	Plan 2028	Plan 2029
1	Steuern und ähnliche Abgaben	0,00	0	0	0	0	0
2	Zuweisungen und Zuwendungen, Umlagen	500.316,09	470.000	481.000	522.000	522.000	525.000
3	Aufgelöste Investitionszuwendungen und -beiträge	16.129,25	16.000	16.000	16.000	16.000	16.000
4	Sonstige Transfererträge	0,00	0	0	0	0	0
5	Entgelte für öffentliche Leistungen oder Einrichtungen	142.320,17	58.800	73.600	73.600	73.600	73.600
6	Sonstige privatrechtliche Leistungsentgelte	8.754,91	16.000	16.000	16.000	16.000	16.000
7	Kostenerstattungen und Kostenumlagen	4.796,26	19.200	19.200	19.200	19.200	19.200
8	Zinsen und ähnliche Erträge	0,00	0	0	0	0	0
9	Aktiviere Eigenleistungen und Bestandveränderungen	0,00	0	0	0	0	0
10	Sonstige ordentliche Erträge	0,00	0	0	0	0	0
11	Anteilige ordentliche Erträge (Summe aus Nummern 1 bis 10)	672.316,68	580.000	605.800	646.800	646.800	649.800
12	Personalaufwendungen	-37.470,49	-36.600	-44.900	-45.700	-46.500	-47.300
13	Versorgungsaufwendungen	0,00	0	0	0	0	0
14	Aufwendungen für Sach- und Dienstleistungen	-301.844,86	-110.800	-151.800	-147.600	-143.100	-141.300
15	Abschreibungen	-90.049,67	-89.800	-89.600	-89.600	-89.600	-89.600
16	Zinsen und ähnliche Aufwendungen	0,00	0	0	0	0	0
17	Transferaufwendungen	-981.861,08	-944.500	-1.063.500	-1.112.000	-1.131.300	-1.156.000
18	Sonstige ordentliche Aufwendungen	-73.171,01	-70.300	-77.500	-78.700	-79.900	-81.100
19	Anteilige ordentliche Aufwendungen (Summe aus Nummern 12 bis 18)	-1.484.397,11	-1.252.000	-1.427.300	-1.473.600	-1.490.400	-1.515.300
20	Anteiliges veranschlagtes ordentliches Ergebnis (Summe aus Nummern 11 und 19)	-812.080,43	-672.000	-821.500	-826.800	-843.600	-865.500
21	Erträge aus internen Leistungen	0,00	0	0	0	0	0
22	Aufwendungen für interne Leistungen	-88.829,39	-57.700	0	0	0	0
23	kalkulatorische Kosten	-6.602,77	-4.700	-19.500	-19.500	-19.500	-19.500
24	Veranschlagtes kalkulatorisches Ergebnis (Saldo aus Nummern 21 bis 23)	-95.432,16	-62.400	-19.500	-19.500	-19.500	-19.500
25	Veranschlagter Nettoressourcenbedarf/-überschuss (Summe aus Nummer 20 und 24)	-907.512,59	-734.400	-841.000	-846.300	-863.100	-885.000


Haushaltsplan 2026 der Gemeinde Aitrach

<div style="display: flex; align-items: center;"> <div style="margin-right: 10px;">  </div> <div> <p>Teilfinanzhaushalt einschließlich Finanzplanung Teilhaushalt 4 Sport, Kultur und Soziales</p> <p style="margin-top: 5px;">Gemeinde Aitrach</p> </div> </div>								
Nr.	Bezeichnung	Ergebnis 2024	Ansatz 2025	Ansatz 2026	VE	Plan 2027	Plan 2028	Plan 2029
1	Summe der Einzahlungen aus laufender Verwaltungstätigkeit (ohne außerordentliche zahlungswirksame Erträge aus Vermögensveräußerung)	610.101,16	564.000	589.800	0	630.800	630.800	633.800
2	Summe der Auszahlungen aus laufender Verwaltungstätigkeit	-1.346.456,88	-1.162.200	-1.337.700	0	-1.384.000	-1.400.800	-1.425.700
3	Anteiliger Zahlungsmittelüberschuss/-bedarf des Ergebnishaushalts (Saldo aus Nummern 1 und 2)	-736.355,72	-598.200	-747.900	0	-753.200	-770.000	-791.900
4	Einzahlungen aus Investitionszuwendungen	0,00	0	600.000	0	0	0	0
5	Einzahlungen aus Investitionsbeiträgen und ähnlichen Entgelten für Investitionstätigkeit	0,00	0	0	0	0	0	0
6	Einzahlungen aus der Veräußerung von Sachvermögen	0,00	0	0	0	0	0	0
7	Einzahlungen aus der Veräußerung von Finanzvermögen	0,00	0	0	0	0	0	0
8	Einzahlungen für sonstige Investitionstätigkeit	0,00	0	0	0	0	0	0
9	Einzahlungen aus Investitionstätigkeit (Summe aus Nummern 4 bis 8)	0,00	0	600.000	0	0	0	0
10	Auszahlungen für den Erwerb von Grundstücken und Gebäuden	-7.052,56	0	0	0	0	0	0
11	Auszahlungen für Baumaßnahmen	-88.715,52	-720.000	-1.100.000	0	-750.000	0	0
12	Auszahlungen für den Erwerb von beweglichem Sachvermögen	0,00	0	0	0	-30.000	0	0
13	Auszahlungen für den Erwerb von Finanzvermögen	0,00	0	0	0	0	0	0
14	Auszahlungen für Investitionsförderungsmaßnahmen	0,00	0	0	0	0	0	0
15	Auszahlungen für den Erwerb von immateriellen Vermögensgegenständen	0,00	0	0	0	0	0	0
16	Auszahlungen aus Investitionstätigkeit (Summe aus Nummern 10 bis 15)	-95.768,08	-720.000	-1.100.000	0	-780.000	0	0
17	Anteiliger veranschlagter Finanzierungsmittelüberschuss/-bedarf aus Investitionstätigkeit (Saldo aus Nummern 9 und 16)	-95.768,08	-720.000	-500.000	0	-780.000	0	0
18	Anteiliger veranschlagter Finanzierungsmittel-(Saldo aus Nummern 3 und 17)	-832.123,80	-1.318.200	-1.247.900	0	-1.533.200	-770.000	-791.900


Haushaltsplan 2026 der Gemeinde Aitrach

 Teilergebnishaushalt einschließlich Finanzplanung Produktgruppe 2710 Volkshochschulen - [THH 4] Gemeinde Aitrach							
Nr.	Bezeichnung	Ergebnis 2024	Ansatz 2025	Ansatz 2026	Plan 2027	Plan 2028	Plan 2029
1	Steuern und ähnliche Abgaben	0,00	0	0	0	0	0
2	Zuweisungen und Zuwendungen, Umlagen	0,00	0	0	0	0	0
3	Aufgelöste Investitionszuwendungen und -beiträge	0,00	0	0	0	0	0
4	Sonstige Transfererträge	0,00	0	0	0	0	0
5	Entgelte für öffentliche Leistungen oder Einrichtungen	0,00	0	0	0	0	0
6	Sonstige privatrechtliche Leistungsentgelte	1.324,44	3.000	3.000	3.000	3.000	3.000
7	Kostenerstattungen und Kostenumlagen	0,00	0	0	0	0	0
8	Zinsen und ähnliche Erträge	0,00	0	0	0	0	0
9	Aktiviere Eigenleistungen und Bestandveränderungen	0,00	0	0	0	0	0
10	Sonstige ordentliche Erträge	0,00	0	0	0	0	0
11	Anteilige ordentliche Erträge (Summe aus Nummern 1 bis 10)	1.324,44	3.000	3.000	3.000	3.000	3.000
12	Personalaufwendungen	-3.700,46	-3.100	-2.700	-2.700	-2.700	-2.700
13	Versorgungsaufwendungen	0,00	0	0	0	0	0
14	Aufwendungen für Sach- und Dienstleistungen	-3.437,54	-5.000	-5.000	-5.000	-5.000	-5.000
15	Abschreibungen	0,00	0	0	0	0	0
16	Zinsen und ähnliche Aufwendungen	0,00	0	0	0	0	0
17	Transferaufwendungen	0,00	0	0	0	0	0
18	Sonstige ordentliche Aufwendungen	-520,00	0	0	0	0	0
19	Anteilige ordentliche Aufwendungen (Summe aus Nummern 12 bis 18)	-7.658,00	-8.100	-7.700	-7.700	-7.700	-7.700
20	Anteiliges veranschlagtes ordentliches Ergebnis (Summe aus Nummern 11 und 19)	-6.333,56	-5.100	-4.700	-4.700	-4.700	-4.700
21	Erträge aus internen Leistungen	0,00	0	0	0	0	0
22	Aufwendungen für interne Leistungen	-1.237,50	-1.000	0	0	0	0
23	kalkulatorische Kosten	0,00	0	0	0	0	0
24	Veranschlagtes kalkulatorisches Ergebnis (Saldo aus Nummern 21 bis 23)	-1.237,50	-1.000	0	0	0	0
25	Veranschlagter Nettoressourcenbedarf/-überschuss (Summe aus Nummer 20 und 24)	-7.571,06	-6.100	-4.700	-4.700	-4.700	-4.700


Haushaltsplan 2026 der Gemeinde Aitrach

<div style="display: flex; align-items: center;"> <div style="margin-right: 10px;">  </div> <div> <p>Teilfinanzhaushalt einschließlich Finanzplanung Produktgruppe 2710 Volkshochschulen - [THH 4]</p> <p style="margin-top: 5px;">Gemeinde Aitrach</p> </div> </div>								
Nr.	Bezeichnung	Ergebnis 2024	Ansatz 2025	Ansatz 2026	VE	Plan 2027	Plan 2028	Plan 2029
1	Summe der Einzahlungen aus laufender Verwaltungstätigkeit (ohne außerordentliche zahlungswirksame Erträge aus Vermögensveräußerung)	1.736,94	3.000	3.000	0	3.000	3.000	3.000
2	Summe der Auszahlungen aus laufender Verwaltungstätigkeit	-6.966,44	-8.100	-7.700	0	-7.700	-7.700	-7.700
3	Anteiliger Zahlungsmittelüberschuss/-bedarf des Ergebnishaushalts (Saldo aus Nummern 1 und 2)	-5.229,50	-5.100	-4.700	0	-4.700	-4.700	-4.700
4	Einzahlungen aus Investitionszuwendungen	0,00	0	0	0	0	0	0
5	Einzahlungen aus Investitionsbeiträgen und ähnlichen Entgelten für Investitionstätigkeit	0,00	0	0	0	0	0	0
6	Einzahlungen aus der Veräußerung von Sachvermögen	0,00	0	0	0	0	0	0
7	Einzahlungen aus der Veräußerung von Finanzvermögen	0,00	0	0	0	0	0	0
8	Einzahlungen für sonstige Investitionstätigkeit	0,00	0	0	0	0	0	0
9	Einzahlungen aus Investitionstätigkeit (Summe aus Nummern 4 bis 8)	0,00	0	0	0	0	0	0
10	Auszahlungen für den Erwerb von Grundstücken und Gebäuden	0,00	0	0	0	0	0	0
11	Auszahlungen für Baumaßnahmen	0,00	0	0	0	0	0	0
12	Auszahlungen für den Erwerb von beweglichem Sachvermögen	0,00	0	0	0	0	0	0
13	Auszahlungen für den Erwerb von Finanzvermögen	0,00	0	0	0	0	0	0
14	Auszahlungen für Investitionsförderungsmaßnahmen	0,00	0	0	0	0	0	0
15	Auszahlungen für den Erwerb von immateriellen Vermögensgegenständen	0,00	0	0	0	0	0	0
16	Auszahlungen aus Investitionstätigkeit (Summe aus Nummern 10 bis 15)	0,00	0	0	0	0	0	0
17	Anteiliger veranschlagter Finanzierungsmittelüberschuss/-bedarf aus Investitionstätigkeit (Saldo aus Nummern 9 und 16)	0,00	0	0	0	0	0	0
18	Anteiliger veranschlagter Finanzierungsmittel-(Saldo aus Nummern 3 und 17)	-5.229,50	-5.100	-4.700	0	-4.700	-4.700	-4.700


Haushaltsplan 2026 der Gemeinde Aitrach

 Teilergebnishaushalt einschließlich Finanzplanung Produktgruppe 2810 Sonstige Kulturpflege - [THH 4] Gemeinde Aitrach							
Nr.	Bezeichnung	Ergebnis 2024	Ansatz 2025	Ansatz 2026	Plan 2027	Plan 2028	Plan 2029
1	Steuern und ähnliche Abgaben	0,00	0	0	0	0	0
2	Zuweisungen und Zuwendungen, Umlagen	2.976,40	0	0	0	0	0
3	Aufgelöste Investitionszuwendungen und -beiträge	346,00	300	300	300	300	300
4	Sonstige Transfererträge	0,00	0	0	0	0	0
5	Entgelte für öffentliche Leistungen oder Einrichtungen	0,00	0	0	0	0	0
6	Sonstige privatrechtliche Leistungsentgelte	0,00	0	0	0	0	0
7	Kostenerstattungen und Kostenumlagen	265,00	0	0	0	0	0
8	Zinsen und ähnliche Erträge	0,00	0	0	0	0	0
9	Aktiviere Eigenleistungen und Bestandveränderungen	0,00	0	0	0	0	0
10	Sonstige ordentliche Erträge	0,00	0	0	0	0	0
11	Anteilige ordentliche Erträge (Summe aus Nummern 1 bis 10)	3.587,40	300	300	300	300	300
12	Personalaufwendungen	0,00	0	0	0	0	0
13	Versorgungsaufwendungen	0,00	0	0	0	0	0
14	Aufwendungen für Sach- und Dienstleistungen	-6.835,89	-1.000	-1.000	-1.000	-1.000	-1.000
15	Abschreibungen	-1.835,91	-1.900	-1.900	-1.900	-1.900	-1.900
16	Zinsen und ähnliche Aufwendungen	0,00	0	0	0	0	0
17	Transferaufwendungen	-10.173,93	-6.500	-6.500	-6.500	-6.500	-6.500
18	Sonstige ordentliche Aufwendungen	-1.031,68	-1.100	-1.100	-1.100	-1.100	-1.100
19	Anteilige ordentliche Aufwendungen (Summe aus Nummern 12 bis 18)	-19.877,41	-10.500	-10.500	-10.500	-10.500	-10.500
20	Anteiliges veranschlagtes ordentliches Ergebnis (Summe aus Nummern 11 und 19)	-16.290,01	-10.200	-10.200	-10.200	-10.200	-10.200
21	Erträge aus internen Leistungen	0,00	0	0	0	0	0
22	Aufwendungen für interne Leistungen	-5.334,30	-8.700	0	0	0	0
23	kalkulatorische Kosten	0,00	0	0	0	0	0
24	Veranschlagtes kalkulatorisches Ergebnis (Saldo aus Nummern 21 bis 23)	-5.334,30	-8.700	0	0	0	0
25	Veranschlagter Nettoressourcenbedarf/-überschuss (Summe aus Nummer 20 und 24)	-21.624,31	-18.900	-10.200	-10.200	-10.200	-10.200


Haushaltsplan 2026 der Gemeinde Aitrach

<div style="display: flex; align-items: center;"> <div style="margin-right: 10px;">  </div> <div> <p>Teilfinanzhaushalt einschließlich Finanzplanung Produktgruppe 2810 Sonstige Kulturpflege - [THH 4]</p> <p style="text-align: center;">Gemeinde Aitrach</p> </div> </div>								
Nr.	Bezeichnung	Ergebnis 2024	Ansatz 2025	Ansatz 2026	VE	Plan 2027	Plan 2028	Plan 2029
1	Summe der Einzahlungen aus laufender Verwaltungstätigkeit (ohne außerordentliche zahlungswirksame Erträge aus Vermögensveräußerung)	1.015,00	0	0	0	0	0	0
2	Summe der Auszahlungen aus laufender Verwaltungstätigkeit	-18.041,50	-8.600	-8.600	0	-8.600	-8.600	-8.600
3	Anteiliger Zahlungsmittelüberschuss/-bedarf des Ergebnishaushalts (Saldo aus Nummern 1 und 2)	-17.026,50	-8.600	-8.600	0	-8.600	-8.600	-8.600
4	Einzahlungen aus Investitionszuwendungen	0,00	0	0	0	0	0	0
5	Einzahlungen aus Investitionsbeiträgen und ähnlichen Entgelten für Investitionstätigkeit	0,00	0	0	0	0	0	0
6	Einzahlungen aus der Veräußerung von Sachvermögen	0,00	0	0	0	0	0	0
7	Einzahlungen aus der Veräußerung von Finanzvermögen	0,00	0	0	0	0	0	0
8	Einzahlungen für sonstige Investitionstätigkeit	0,00	0	0	0	0	0	0
9	Einzahlungen aus Investitionstätigkeit (Summe aus Nummern 4 bis 8)	0,00	0	0	0	0	0	0
10	Auszahlungen für den Erwerb von Grundstücken und Gebäuden	0,00	0	0	0	0	0	0
11	Auszahlungen für Baumaßnahmen	0,00	0	0	0	0	0	0
12	Auszahlungen für den Erwerb von beweglichem Sachvermögen	0,00	0	0	0	0	0	0
13	Auszahlungen für den Erwerb von Finanzvermögen	0,00	0	0	0	0	0	0
14	Auszahlungen für Investitionsförderungsmaßnahmen	0,00	0	0	0	0	0	0
15	Auszahlungen für den Erwerb von immateriellen Vermögensgegenständen	0,00	0	0	0	0	0	0
16	Auszahlungen aus Investitionstätigkeit (Summe aus Nummern 10 bis 15)	0,00	0	0	0	0	0	0
17	Anteiliger veranschlagter Finanzierungsmittelüberschuss/-bedarf aus Investitionstätigkeit (Saldo aus Nummern 9 und 16)	0,00	0	0	0	0	0	0
18	Anteiliger veranschlagter Finanzierungsmittel-(Saldo aus Nummern 3 und 17)	-17.026,50	-8.600	-8.600	0	-8.600	-8.600	-8.600


Haushaltsplan 2026 der Gemeinde Aitrach

 Einzeldarstellung der Investitionsmaßnahmen Produktgruppe 2810 Sonstige Kulturpflege - [THH 4]										
Gemeinde Aitrach										
Investition 281000A001 Christbaumbeleuchtung										
Nr.	Investitionsmaßnahmen Einzahlungs- und Auszahlungsarten	Gesamtang. z.Maßnahme -nachrichtl.-	Bisher finanziert	Ermächtigungs- über- tragungen aus Vorvorj.	Ergebnis 2024	Ansatz 2025	Ansatz 2026	VE	Plan 2027	Plan 2028 Plan 2029
9	Auszahlungen für den Erwerb von beweglichem Sachvermögen	-3.500	-4.882,21	0	0,00	0	0	0	0	0
13	Summe der Auszahlungen aus Investitionstätigkeit (Summe aus Nummern 7 bis 12)	-3.500	-4.882,21	0	0,00	0	0	0	0	0
14	Saldo aus Investitionstätigkeit (Saldo aus Nummern 6 und 13)	-3.500	-4.882,21	0	0,00	0	0	0	0	0
16	Gesamtkosten der Maßnahme (Summe aus Nummern 13 und 15)	-3.500	-4.882,21	0	0,00	0	0	0	0	0
<i>Erläuterungen:</i>										
Die Christbaumbeleuchtung wurde 2022 beschafft. Es wird eine Energieeinsparung von 90% erzielt.										
Investition 281000A002 Kunst am Bau - Fitnesstreff										
Nr.	Investitionsmaßnahmen Einzahlungs- und Auszahlungsarten	Gesamtang. z.Maßnahme -nachrichtl.-	Bisher finanziert	Ermächtigungs- über- tragungen aus Vorvorj.	Ergebnis 2024	Ansatz 2025	Ansatz 2026	VE	Plan 2027	Plan 2028 Plan 2029
8	Auszahlungen für Baumaßnahmen	0	-20.987,83	0	0,00	0	0	0	0	0
13	Summe der Auszahlungen aus Investitionstätigkeit (Summe aus Nummern 7 bis 12)	0	-20.987,83	0	0,00	0	0	0	0	0
14	Saldo aus Investitionstätigkeit (Saldo aus Nummern 6 und 13)	0	-20.987,83	0	0,00	0	0	0	0	0
16	Gesamtkosten der Maßnahme (Summe aus Nummern 13 und 15)	0	-20.987,83	0	0,00	0	0	0	0	0
<i>Erläuterungen:</i>										
Siehe Gemeinderatsbeschluss am 23.10.2017.										
Investition 281000E001 Darlehensrückflüsse Musikverein										
Nr.	Investitionsmaßnahmen Einzahlungs- und Auszahlungsarten	Gesamtang. z.Maßnahme -nachrichtl.-	Bisher finanziert	Ermächtigungs- über- tragungen aus Vorvorj.	Ergebnis 2024	Ansatz 2025	Ansatz 2026	VE	Plan 2027	Plan 2028 Plan 2029
5	Einzahlungen für sonstige Investitionstätigkeit	6.000	0,00	0	0,00	0	0	0	0	0
6	Summe der Einzahlungen aus Investitionstätigkeit (Summe aus Nummern 1 bis 5)	6.000	0,00	0	0,00	0	0	0	0	0
14	Saldo aus Investitionstätigkeit (Saldo aus Nummern 6 und 13)	6.000	0,00	0	0,00	0	0	0	0	0
<i>Erläuterungen:</i>										
Siehe Gemeinderatsbeschluss am 23.10.2017.										


Haushaltsplan 2026 der Gemeinde Aitrach

 Teilergebnishaushalt einschließlich Finanzplanung Produktgruppe 3140 Soziale Einrichtungen - [THH 4] Gemeinde Aitrach							
Nr.	Bezeichnung	Ergebnis 2024	Ansatz 2025	Ansatz 2026	Plan 2027	Plan 2028	Plan 2029
1	Steuern und ähnliche Abgaben	0,00	0	0	0	0	0
2	Zuweisungen und Zuwendungen, Umlagen	31.629,27	0	0	0	0	0
3	Aufgelöste Investitionszuwendungen und -beiträge	0,00	0	0	0	0	0
4	Sonstige Transfererträge	0,00	0	0	0	0	0
5	Entgelte für öffentliche Leistungen oder Einrichtungen	142.320,17	58.800	73.600	73.600	73.600	73.600
6	Sonstige privatrechtliche Leistungsentgelte	0,00	0	0	0	0	0
7	Kostenerstattungen und Kostenumlagen	4.531,26	7.200	7.200	7.200	7.200	7.200
8	Zinsen und ähnliche Erträge	0,00	0	0	0	0	0
9	Aktiviere Eigenleistungen und Bestandveränderungen	0,00	0	0	0	0	0
10	Sonstige ordentliche Erträge	0,00	0	0	0	0	0
11	Anteilige ordentliche Erträge (Summe aus Nummern 1 bis 10)	178.480,70	66.000	80.800	80.800	80.800	80.800
12	Personalaufwendungen	-4.827,74	-5.000	-4.900	-5.000	-5.100	-5.200
13	Versorgungsaufwendungen	0,00	0	0	0	0	0
14	Aufwendungen für Sach- und Dienstleistungen	-160.095,17	-69.600	-106.900	-102.900	-98.600	-96.800
15	Abschreibungen	-9.095,31	-9.100	-9.100	-9.100	-9.100	-9.100
16	Zinsen und ähnliche Aufwendungen	0,00	0	0	0	0	0
17	Transferaufwendungen	-24.705,78	-22.200	-24.500	-24.500	-24.500	-24.500
18	Sonstige ordentliche Aufwendungen	-6.881,66	-11.100	-14.100	-14.100	-14.100	-14.100
19	Anteilige ordentliche Aufwendungen (Summe aus Nummern 12 bis 18)	-205.605,66	-117.000	-159.500	-155.600	-151.400	-149.700
20	Anteiliges veranschlagtes ordentliches Ergebnis (Summe aus Nummern 11 und 19)	-27.124,96	-51.000	-78.700	-74.800	-70.600	-68.900
21	Erträge aus internen Leistungen	0,00	0	0	0	0	0
22	Aufwendungen für interne Leistungen	-46.983,73	-13.900	0	0	0	0
23	kalkulatorische Kosten	-4.740,61	-4.700	-4.700	-4.700	-4.700	-4.700
24	Veranschlagtes kalkulatorisches Ergebnis (Saldo aus Nummern 21 bis 23)	-51.724,34	-18.600	-4.700	-4.700	-4.700	-4.700
25	Veranschlagter Nettoressourcenbedarf/-überschuss (Summe aus Nummer 20 und 24)	-78.849,30	-69.600	-83.400	-79.500	-75.300	-73.600


Haushaltsplan 2026 der Gemeinde Aitrach

<div style="display: flex; align-items: center;"> <div style="margin-right: 10px;">  </div> <div> <p>Teilfinanzhaushalt einschließlich Finanzplanung Produktgruppe 3140 Soziale Einrichtungen - [THH 4]</p> <p style="text-align: center;">Gemeinde Aitrach</p> </div> </div>								
Nr.	Bezeichnung	Ergebnis 2024	Ansatz 2025	Ansatz 2026	VE	Plan 2027	Plan 2028	Plan 2029
1	Summe der Einzahlungen aus laufender Verwaltungstätigkeit (ohne außerordentliche zahlungswirksame Erträge aus Vermögensveräußerung)	137.866,46	66.000	80.800	0	80.800	80.800	80.800
2	Summe der Auszahlungen aus laufender Verwaltungstätigkeit	-162.677,13	-107.900	-150.400	0	-146.500	-142.300	-140.600
3	Anteiliger Zahlungsmittelüberschuss/-bedarf des Ergebnishaushalts (Saldo aus Nummern 1 und 2)	-24.810,67	-41.900	-69.600	0	-65.700	-61.500	-59.800
4	Einzahlungen aus Investitionszuwendungen	0,00	0	0	0	0	0	0
5	Einzahlungen aus Investitionsbeiträgen und ähnlichen Entgelten für Investitionstätigkeit	0,00	0	0	0	0	0	0
6	Einzahlungen aus der Veräußerung von Sachvermögen	0,00	0	0	0	0	0	0
7	Einzahlungen aus der Veräußerung von Finanzvermögen	0,00	0	0	0	0	0	0
8	Einzahlungen für sonstige Investitionstätigkeit	0,00	0	0	0	0	0	0
9	Einzahlungen aus Investitionstätigkeit (Summe aus Nummern 4 bis 8)	0,00	0	0	0	0	0	0
10	Auszahlungen für den Erwerb von Grundstücken und Gebäuden	0,00	0	0	0	0	0	0
11	Auszahlungen für Baumaßnahmen	0,00	0	0	0	0	0	0
12	Auszahlungen für den Erwerb von beweglichem Sachvermögen	0,00	0	0	0	0	0	0
13	Auszahlungen für den Erwerb von Finanzvermögen	0,00	0	0	0	0	0	0
14	Auszahlungen für Investitionsförderungsmaßnahmen	0,00	0	0	0	0	0	0
15	Auszahlungen für den Erwerb von immateriellen Vermögensgegenständen	0,00	0	0	0	0	0	0
16	Auszahlungen aus Investitionstätigkeit (Summe aus Nummern 10 bis 15)	0,00	0	0	0	0	0	0
17	Anteiliger veranschlagter Finanzierungsmittelüberschuss/-bedarf aus Investitionstätigkeit (Saldo aus Nummern 9 und 16)	0,00	0	0	0	0	0	0
18	Anteiliger veranschlagter Finanzierungsmittel-(Saldo aus Nummern 3 und 17)	-24.810,67	-41.900	-69.600	0	-65.700	-61.500	-59.800


Haushaltsplan 2026 der Gemeinde Aitrach

 Einzeldarstellung der Investitionsmaßnahmen Produktgruppe 3140 Soziale Einrichtungen - [THH 4]										
Gemeinde Aitrach										
Investition 314005A001 Unterkunft für Obdachlosenunterbringung										
Nr.	Investitionsmaßnahmen Einzahlungs- und Auszahlungsarten	Gesamtang. z. Maßnahme -nachrichtl. -	Bisher finanziert	Ermächtigungs über- tragungen aus Vorvorj.	Ergebnis 2024	Ansatz 2025	Ansatz 2026	VE	Plan 2027	Plan 2028 Plan 2029
7	Auszahlungen für den Erwerb von Grundstücken und Gebäuden	-70.000	0,00	0	0,00	0	0	0	0	0 0
8	Auszahlungen für Baumaßnahmen	-160.000	0,00	0	0,00	0	0	0	0	0 0
13	Summe der Auszahlungen aus Investitionstätigkeit (Summe aus Nummern 7 bis 12)	-230.000	0,00	0	0,00	0	0	0	0	0 0
14	Saldo aus Investitionstätigkeit (Saldo aus Nummern 6 und 13)	-230.000	0,00	0	0,00	0	0	0	0	0 0
16	Gesamtkosten der Maßnahme (Summe aus Nummern 13 und 15)	-230.000	0,00	0	0,00	0	0	0	0	0 0
<p><i>Erläuterungen:</i></p> <p>Austausch der Container im Espenweg. Nachdem die Mittel im vergangenen Jahr nicht abgeschöpft wurden, werden die Mittel wieder bereitgestellt.</p>										


Haushaltsplan 2026 der Gemeinde Aitrach

 Teilergebnishaushalt einschließlich Finanzplanung Produktgruppe 3620 Allgemeine Förderung junger Menschen - [THH 4]							
Gemeinde Aitrach							
Nr.	Bezeichnung	Ergebnis 2024	Ansatz 2025	Ansatz 2026	Plan 2027	Plan 2028	Plan 2029
1	Steuern und ähnliche Abgaben	0,00	0	0	0	0	0
2	Zuweisungen und Zuwendungen, Umlagen	840,72	0	0	0	0	0
3	Aufgelöste Investitionszuwendungen und -beiträge	0,00	0	0	0	0	0
4	Sonstige Transfererträge	0,00	0	0	0	0	0
5	Entgelte für öffentliche Leistungen oder Einrichtungen	0,00	0	0	0	0	0
6	Sonstige privatrechtliche Leistungsentgelte	6.315,70	500	500	500	500	500
7	Kostenerstattungen und Kostenumlagen	0,00	4.000	4.000	4.000	4.000	4.000
8	Zinsen und ähnliche Erträge	0,00	0	0	0	0	0
9	Aktiviere Eigenleistungen und Bestandveränderungen	0,00	0	0	0	0	0
10	Sonstige ordentliche Erträge	0,00	0	0	0	0	0
11	Anteilige ordentliche Erträge (Summe aus Nummern 1 bis 10)	7.156,42	4.500	4.500	4.500	4.500	4.500
12	Personalaufwendungen	-8.612,61	-7.900	-10.500	-10.700	-10.900	-11.100
13	Versorgungsaufwendungen	0,00	0	0	0	0	0
14	Aufwendungen für Sach- und Dienstleistungen	-7.108,92	-3.500	-3.500	-3.500	-3.500	-3.500
15	Abschreibungen	0,00	0	0	0	0	0
16	Zinsen und ähnliche Aufwendungen	0,00	0	0	0	0	0
17	Transferaufwendungen	0,00	-3.000	-3.000	-3.000	-3.000	-3.000
18	Sonstige ordentliche Aufwendungen	-58.262,93	-56.600	-59.000	-60.200	-61.400	-62.600
19	Anteilige ordentliche Aufwendungen (Summe aus Nummern 12 bis 18)	-73.984,46	-71.000	-76.000	-77.400	-78.800	-80.200
20	Anteiliges veranschlagtes ordentliches Ergebnis (Summe aus Nummern 11 und 19)	-66.828,04	-66.500	-71.500	-72.900	-74.300	-75.700
21	Erträge aus internen Leistungen	0,00	0	0	0	0	0
22	Aufwendungen für interne Leistungen	0,00	0	0	0	0	0
23	kalkulatorische Kosten	0,00	0	0	0	0	0
24	Veranschlagtes kalkulatorisches Ergebnis (Saldo aus Nummern 21 bis 23)	0,00	0	0	0	0	0
25	Veranschlagter Nettoressourcenbedarf/-überschuss (Summe aus Nummer 20 und 24)	-66.828,04	-66.500	-71.500	-72.900	-74.300	-75.700


Haushaltsplan 2026 der Gemeinde Aitrach

<div style="display: flex; align-items: center;"> <div style="margin-right: 10px;">  <p style="font-size: 8px;">Wahlflächen Aitrach und Iller</p> </div> <div> <p style="font-size: 10px; margin: 0;">Gemeinde Aitrach</p> </div> </div> <div style="margin-left: 10px;"> <h3 style="margin: 0;">Teilfinanzhaushalt einschließlich Finanzplanung</h3> <h3 style="margin: 0;">Produktgruppe 3620 Allgemeine Förderung junger Menschen - [THH 4]</h3> <p style="margin: 5px 0 0 0;">Gemeinde Aitrach</p> </div>								
Nr.	Bezeichnung	Ergebnis 2024	Ansatz 2025	Ansatz 2026	VE	Plan 2027	Plan 2028	Plan 2029
1	Summe der Einzahlungen aus laufender Verwaltungstätigkeit (ohne außerordentliche zahlungswirksame Erträge aus Vermögensveräußerung)	3.553,49	4.500	4.500	0	4.500	4.500	4.500
2	Summe der Auszahlungen aus laufender Verwaltungstätigkeit	-69.474,18	-71.000	-76.000	0	-77.400	-78.800	-80.200
3	Anteiliger Zahlungsmittelüberschuss/-bedarf des Ergebnishaushalts (Saldo aus Nummern 1 und 2)	-65.920,69	-66.500	-71.500	0	-72.900	-74.300	-75.700
4	Einzahlungen aus Investitionszuwendungen	0,00	0	0	0	0	0	0
5	Einzahlungen aus Investitionsbeiträgen und ähnlichen Entgelten für Investitionstätigkeit	0,00	0	0	0	0	0	0
6	Einzahlungen aus der Veräußerung von Sachvermögen	0,00	0	0	0	0	0	0
7	Einzahlungen aus der Veräußerung von Finanzvermögen	0,00	0	0	0	0	0	0
8	Einzahlungen für sonstige Investitionstätigkeit	0,00	0	0	0	0	0	0
9	Einzahlungen aus Investitionstätigkeit (Summe aus Nummern 4 bis 8)	0,00	0	0	0	0	0	0
10	Auszahlungen für den Erwerb von Grundstücken und Gebäuden	0,00	0	0	0	0	0	0
11	Auszahlungen für Baumaßnahmen	0,00	0	0	0	0	0	0
12	Auszahlungen für den Erwerb von beweglichem Sachvermögen	0,00	0	0	0	0	0	0
13	Auszahlungen für den Erwerb von Finanzvermögen	0,00	0	0	0	0	0	0
14	Auszahlungen für Investitionsförderungsmaßnahmen	0,00	0	0	0	0	0	0
15	Auszahlungen für den Erwerb von immateriellen Vermögensgegenständen	0,00	0	0	0	0	0	0
16	Auszahlungen aus Investitionstätigkeit (Summe aus Nummern 10 bis 15)	0,00	0	0	0	0	0	0
17	Anteiliger veranschlagter Finanzierungsmittelüberschuss/-bedarf aus Investitionstätigkeit (Saldo aus Nummern 9 und 16)	0,00	0	0	0	0	0	0
18	Anteiliger veranschlagter Finanzierungsmittel-(Saldo aus Nummern 3 und 17)	-65.920,69	-66.500	-71.500	0	-72.900	-74.300	-75.700


Haushaltsplan 2026 der Gemeinde Aitrach

 Gemeindefähren Aitrach und Iller		Teilergebnishaushalt einschließlich Finanzplanung Produktgruppe 3650 Tageseinrichtungen für Kinder und Kindertagespflege - [THH 4]					
Gemeinde Aitrach							
Nr.	Bezeichnung	Ergebnis 2024	Ansatz 2025	Ansatz 2026	Plan 2027	Plan 2028	Plan 2029
1	Steuern und ähnliche Abgaben	0,00	0	0	0	0	0
2	Zuweisungen und Zuwendungen, Umlagen	464.869,70	470.000	481.000	522.000	522.000	525.000
3	Aufgelöste Investitionszuwendungen und -beiträge	15.783,25	15.700	15.700	15.700	15.700	15.700
4	Sonstige Transfererträge	0,00	0	0	0	0	0
5	Entgelte für öffentliche Leistungen oder Einrichtungen	0,00	0	0	0	0	0
6	Sonstige privatrechtliche Leistungsentgelte	1.114,77	12.500	12.500	12.500	12.500	12.500
7	Kostenerstattungen und Kostenumlagen	0,00	8.000	8.000	8.000	8.000	8.000
8	Zinsen und ähnliche Erträge	0,00	0	0	0	0	0
9	Aktiviere Eigenleistungen und Bestandveränderungen	0,00	0	0	0	0	0
10	Sonstige ordentliche Erträge	0,00	0	0	0	0	0
11	Anteilige ordentliche Erträge (Summe aus Nummern 1 bis 10)	481.767,72	506.200	517.200	558.200	558.200	561.200
12	Personalaufwendungen	-20.329,68	-20.600	-26.800	-27.300	-27.800	-28.300
13	Versorgungsaufwendungen	0,00	0	0	0	0	0
14	Aufwendungen für Sach- und Dienstleistungen	-91.161,74	-17.500	-21.000	-21.000	-21.000	-21.000
15	Abschreibungen	-71.824,30	-71.600	-71.800	-71.800	-71.800	-71.800
16	Zinsen und ähnliche Aufwendungen	0,00	0	0	0	0	0
17	Transferaufwendungen	-939.889,37	-909.300	-1.026.000	-1.074.500	-1.093.800	-1.118.500
18	Sonstige ordentliche Aufwendungen	-2.289,66	-1.500	-3.300	-3.300	-3.300	-3.300
19	Anteilige ordentliche Aufwendungen (Summe aus Nummern 12 bis 18)	-1.125.494,75	-1.020.500	-1.148.900	-1.197.900	-1.217.700	-1.242.900
20	Anteiliges veranschlagtes ordentliches Ergebnis (Summe aus Nummern 11 und 19)	-643.727,03	-514.300	-631.700	-639.700	-659.500	-681.700
21	Erträge aus internen Leistungen	0,00	0	0	0	0	0
22	Aufwendungen für interne Leistungen	-9.772,89	-8.300	0	0	0	0
23	kalkulatorische Kosten	-1.862,16	0	-14.800	-14.800	-14.800	-14.800
24	Veranschlagtes kalkulatorisches Ergebnis (Saldo aus Nummern 21 bis 23)	-11.635,05	-8.300	-14.800	-14.800	-14.800	-14.800
25	Veranschlagter Nettoressourcenbedarf/-überschuss (Summe aus Nummer 20 und 24)	-655.362,08	-522.600	-646.500	-654.500	-674.300	-696.500

Haushaltsplan 2026 der Gemeinde Aitrach

 Teilfinanzhaushalt einschließlich Finanzplanung Produktgruppe 3650 Tageseinrichtungen für Kinder und Kindertagespflege - [THH 4]								
Gemeinde Aitrach								
Nr.	Bezeichnung	Ergebnis 2024	Ansatz 2025	Ansatz 2026	VE	Plan 2027	Plan 2028	Plan 2029
1	Summe der Einzahlungen aus laufender Verwaltungstätigkeit (ohne außerordentliche zahlungswirksame Erträge aus Vermögensveräußerung)	465.929,27	490.500	501.500	0	542.500	542.500	545.500
2	Summe der Auszahlungen aus laufender Verwaltungstätigkeit	-1.050.617,85	-948.900	-1.077.100	0	-1.126.100	-1.145.900	-1.171.100
3	Anteiliger Zahlungsmittelüberschuss/-bedarf des Ergebnishaushalts (Saldo aus Nummern 1 und 2)	-584.688,58	-458.400	-575.600	0	-583.600	-603.400	-625.600
4	Einzahlungen aus Investitionszuwendungen	0,00	0	600.000	0	0	0	0
5	Einzahlungen aus Investitionsbeiträgen und ähnlichen Entgelten für Investitionstätigkeit	0,00	0	0	0	0	0	0
6	Einzahlungen aus der Veräußerung von Sachvermögen	0,00	0	0	0	0	0	0
7	Einzahlungen aus der Veräußerung von Finanzvermögen	0,00	0	0	0	0	0	0
8	Einzahlungen für sonstige Investitionstätigkeit	0,00	0	0	0	0	0	0
9	Einzahlungen aus Investitionstätigkeit (Summe aus Nummern 4 bis 8)	0,00	0	600.000	0	0	0	0
10	Auszahlungen für den Erwerb von Grundstücken und Gebäuden	-7.052,56	0	0	0	0	0	0
11	Auszahlungen für Baumaßnahmen	-88.715,52	-720.000	-1.100.000	0	-750.000	0	0
12	Auszahlungen für den Erwerb von beweglichem Sachvermögen	0,00	0	0	0	0	0	0
13	Auszahlungen für den Erwerb von Finanzvermögen	0,00	0	0	0	0	0	0
14	Auszahlungen für Investitionsförderungsmaßnahmen	0,00	0	0	0	0	0	0
15	Auszahlungen für den Erwerb von immateriellen Vermögensgegenständen	0,00	0	0	0	0	0	0
16	Auszahlungen aus Investitionstätigkeit (Summe aus Nummern 10 bis 15)	-95.768,08	-720.000	-1.100.000	0	-750.000	0	0
17	Anteiliger veranschlagter Finanzierungsmittelüberschuss/-bedarf aus Investitionstätigkeit (Saldo aus Nummern 9 und 16)	-95.768,08	-720.000	-500.000	0	-750.000	0	0
18	Anteiliger veranschlagter Finanzierungsmittel-(Saldo aus Nummern 3 und 17)	-680.456,66	-1.178.400	-1.075.600	0	-1.333.600	-603.400	-625.600

Haushaltsplan 2026 der Gemeinde Aitrach

<div style="display: flex; justify-content: space-between; align-items: center;"> <div style="text-align: left;">  <p style="font-size: small;">Wahlflächen Aitrach und Iller</p> <p style="font-weight: bold;">Gemeinde Aitrach</p> </div> <div style="text-align: right;"> <p style="font-weight: bold; margin: 0;">Einzeldarstellung der Investitionsmaßnahmen</p> <p style="font-weight: bold; margin: 0;">Produktgruppe 3650 Tageseinrichtungen für Kinder und Kindertagespflege - [THH 4]</p> <p style="font-size: x-small; margin-top: 5px;">Gemeinde Aitrach</p> </div> </div>										
Investition 365050A001 Arche Noah - Lüftung										
Nr.	Investitionsmaßnahmen Einzahlungs- und Auszahlungsarten	Gesamtang. z.Maßnahme -nachrichtl.-	Bisher finanziert	Ermächtigungs über- tragungen aus Vorvorj.	Ergebnis 2024	Ansatz 2025	Ansatz 2026	VE	Plan 2027	Plan 2028 Plan 2029
8	Auszahlungen für Baumaßnahmen	-122.000	-94.608,10	0	0,00	0	0	0	0	0
13	Summe der Auszahlungen aus Investitionstätigkeit (Summe aus Nummern 7 bis 12)	-122.000	-94.608,10	0	0,00	0	0	0	0	0
14	Saldo aus Investitionstätigkeit (Saldo aus Nummern 6 und 13)	-122.000	-94.608,10	0	0,00	0	0	0	0	0
16	Gesamtkosten der Maßnahme (Summe aus Nummern 13 und 15)	-122.000	-94.608,10	0	0,00	0	0	0	0	0
<i>Erläuterungen:</i> Der Zuschuss beträgt 80% der Ausgaben. Die Mittel sind abgerechnet und ausbezahlt.										
Investition 365050A002 Außenanlagen "Arche Noah"										
Nr.	Investitionsmaßnahmen Einzahlungs- und Auszahlungsarten	Gesamtang. z.Maßnahme -nachrichtl.-	Bisher finanziert	Ermächtigungs über- tragungen aus Vorvorj.	Ergebnis 2024	Ansatz 2025	Ansatz 2026	VE	Plan 2027	Plan 2028 Plan 2029
8	Auszahlungen für Baumaßnahmen	-280.000	0,00	0	0,00	-280.000	0	0	0	0
13	Summe der Auszahlungen aus Investitionstätigkeit (Summe aus Nummern 7 bis 12)	-280.000	0,00	0	0,00	-280.000	0	0	0	0
14	Saldo aus Investitionstätigkeit (Saldo aus Nummern 6 und 13)	-280.000	0,00	0	0,00	-280.000	0	0	0	0
16	Gesamtkosten der Maßnahme (Summe aus Nummern 13 und 15)	-280.000	0,00	0	0,00	-280.000	0	0	0	0
Investition 365050A003 Erweiterung / Sanierung "Arche Noah"										
Nr.	Investitionsmaßnahmen Einzahlungs- und Auszahlungsarten	Gesamtang. z.Maßnahme -nachrichtl.-	Bisher finanziert	Ermächtigungs über- tragungen aus Vorvorj.	Ergebnis 2024	Ansatz 2025	Ansatz 2026	VE	Plan 2027	Plan 2028 Plan 2029
8	Auszahlungen für Baumaßnahmen	-1.150.000	0,00	0	0,00	-50.000	-500.000	0	-600.000	0
13	Summe der Auszahlungen aus Investitionstätigkeit (Summe aus Nummern 7 bis 12)	-1.150.000	0,00	0	0,00	-50.000	-500.000	0	-600.000	0
14	Saldo aus Investitionstätigkeit (Saldo aus Nummern 6 und 13)	-1.150.000	0,00	0	0,00	-50.000	-500.000	0	-600.000	0
16	Gesamtkosten der Maßnahme (Summe aus Nummern 13 und 15)	-1.150.000	0,00	0	0,00	-50.000	-500.000	0	-600.000	0
Investition 365050E001 Lüftung Arche Noah - Zuschuss										
Nr.	Investitionsmaßnahmen Einzahlungs- und Auszahlungsarten	Gesamtang. z.Maßnahme -nachrichtl.-	Bisher finanziert	Ermächtigungs über- tragungen aus Vorvorj.	Ergebnis 2024	Ansatz 2025	Ansatz 2026	VE	Plan 2027	Plan 2028 Plan 2029
1	Einzahlungen aus Investitionszuwendungen	0	75.686,48	0	0,00	0	0	0	0	0
6	Summe der Einzahlungen aus Investitionstätigkeit (Summe aus Nummern 1 bis 5)	0	75.686,48	0	0,00	0	0	0	0	0
14	Saldo aus Investitionstätigkeit (Saldo aus Nummern 6 und 13)	0	75.686,48	0	0,00	0	0	0	0	0
<i>Erläuterungen:</i> Der Zuschuss beträgt 80% der Ausgaben. Die Mittel sind abgerechnet und ausbezahlt.										
Investition 365050E002 Ausgleichstock / ELR "Erweiterung Arche Noah"										
Nr.	Investitionsmaßnahmen Einzahlungs- und Auszahlungsarten	Gesamtang. z.Maßnahme -nachrichtl.-	Bisher finanziert	Ermächtigungs über- tragungen aus Vorvorj.	Ergebnis 2024	Ansatz 2025	Ansatz 2026	VE	Plan 2027	Plan 2028 Plan 2029
1	Einzahlungen aus Investitionszuwendungen	400.000	0,00	0	0,00	0	400.000	0	0	0


Haushaltsplan 2026 der Gemeinde Aitrach

<div style="display: flex; align-items: center; gap: 10px;"> <div style="text-align: center;"> <p style="font-size: 8px; margin: 0;">Wahlkreis Aitrach und Iller Gemeinde Aitrach</p> </div> <div style="flex-grow: 1;"> <h3 style="margin: 0;">Einzeldarstellung der Investitionsmaßnahmen</h3> <h4 style="margin: 0;">Produktgruppe 3650 Tageseinrichtungen für Kinder und Kindertagespflege - [THH 4]</h4> <p style="margin: 5px 0 0 20px;">Gemeinde Aitrach</p> </div> </div>										
Nr.	Investitionsmaßnahmen Einzahlungs- und Auszahlungsarten	Gesamtang. z. Maßnahme -nachrichtl.-	Bisher finanziert	Ermächtigungs- über- tragungen aus Vorvorj.	Ergebnis 2024	Ansatz 2025	Ansatz 2026	VE	Plan 2027	Plan 2028 Plan 2029
6	Summe der Einzahlungen aus Investitionstätigkeit (Summe aus Nummern 1 bis 5)	400.000	0,00	0	0,00	0	400.000	0	0	0
14	Saldo aus Investitionstätigkeit (Saldo aus Nummern 6 und 13)	400.000	0,00	0	0,00	0	400.000	0	0	0
Investition 365051A001 Bau Kindergarten St. Bernhard										
Nr.	Investitionsmaßnahmen Einzahlungs- und Auszahlungsarten	Gesamtang. z. Maßnahme -nachrichtl.-	Bisher finanziert	Ermächtigungs- über- tragungen aus Vorvorj.	Ergebnis 2024	Ansatz 2025	Ansatz 2026	VE	Plan 2027	Plan 2028 Plan 2029
7	Auszahlungen für den Erwerb von Grundstücken und Gebäuden	-30.000	-106.420,75	0	-7.052,56	0	0	0	0	0
8	Auszahlungen für Baumaßnahmen	-2.916.000	-1.397.864,84	0	-29.007,26	0	0	0	0	0
13	Summe der Auszahlungen aus Investitionstätigkeit (Summe aus Nummern 7 bis 12)	-2.946.000	-1.504.285,59	0	-36.059,82	0	0	0	0	0
14	Saldo aus Investitionstätigkeit (Saldo aus Nummern 6 und 13)	-2.946.000	-1.504.285,59	0	-36.059,82	0	0	0	0	0
16	Gesamtkosten der Maßnahme (Summe aus Nummern 13 und 15)	-2.946.000	-1.504.285,59	0	-36.059,82	0	0	0	0	0
<i>Erläuterungen:</i> Der Kindergarten St. Bernhard wurde im Mai 2021 in Betrieb genommen.										
Investition 365051A002 Erweiterung "St. Bernhard"										
Nr.	Investitionsmaßnahmen Einzahlungs- und Auszahlungsarten	Gesamtang. z. Maßnahme -nachrichtl.-	Bisher finanziert	Ermächtigungs- über- tragungen aus Vorvorj.	Ergebnis 2024	Ansatz 2025	Ansatz 2026	VE	Plan 2027	Plan 2028 Plan 2029
8	Auszahlungen für Baumaßnahmen	-1.050.000	-4.708,26	0	-4.708,26	-300.000	-600.000	0	-150.000	0
13	Summe der Auszahlungen aus Investitionstätigkeit (Summe aus Nummern 7 bis 12)	-1.050.000	-4.708,26	0	-4.708,26	-300.000	-600.000	0	-150.000	0
14	Saldo aus Investitionstätigkeit (Saldo aus Nummern 6 und 13)	-1.050.000	-4.708,26	0	-4.708,26	-300.000	-600.000	0	-150.000	0
16	Gesamtkosten der Maßnahme (Summe aus Nummern 13 und 15)	-1.050.000	-4.708,26	0	-4.708,26	-300.000	-600.000	0	-150.000	0
Investition 365051A006 Ausgleichstock "Erweiterung St. Bernhard"										
Nr.	Investitionsmaßnahmen Einzahlungs- und Auszahlungsarten	Gesamtang. z. Maßnahme -nachrichtl.-	Bisher finanziert	Ermächtigungs- über- tragungen aus Vorvorj.	Ergebnis 2024	Ansatz 2025	Ansatz 2026	VE	Plan 2027	Plan 2028 Plan 2029
1	Einzahlungen aus Investitionszuwendungen	200.000	0,00	0	0,00	0	200.000	0	0	0
6	Summe der Einzahlungen aus Investitionstätigkeit (Summe aus Nummern 1 bis 5)	200.000	0,00	0	0,00	0	200.000	0	0	0
14	Saldo aus Investitionstätigkeit (Saldo aus Nummern 6 und 13)	200.000	0,00	0	0,00	0	200.000	0	0	0
Investition 365051E001 Kindergartenförderung St. Bernhard										
Nr.	Investitionsmaßnahmen Einzahlungs- und Auszahlungsarten	Gesamtang. z. Maßnahme -nachrichtl.-	Bisher finanziert	Ermächtigungs- über- tragungen aus Vorvorj.	Ergebnis 2024	Ansatz 2025	Ansatz 2026	VE	Plan 2027	Plan 2028 Plan 2029
1	Einzahlungen aus Investitionszuwendungen	242.000	74.000,00	0	0,00	0	0	0	0	0
6	Summe der Einzahlungen aus Investitionstätigkeit (Summe aus Nummern 1 bis 5)	242.000	74.000,00	0	0,00	0	0	0	0	0
14	Saldo aus Investitionstätigkeit (Saldo aus Nummern 6 und 13)	242.000	74.000,00	0	0,00	0	0	0	0	0
Investition 365051E002 Ausgleichsstock St. Bernhard										


Haushaltsplan 2026 der Gemeinde Aitrach

Einzeldarstellung der Investitionsmaßnahmen Produktgruppe 3650 Tageseinrichtungen für Kinder und Kindertagespflege - [THH 4]										
Gemeinde Aitrach										
Nr.	Investitionsmaßnahmen Einzahlungs- und Auszahlungsarten	Gesamtang. z.Maßnahme -nachrichtl.-	Bisher finanziert	Ermächtigungs- über- tragungen aus Vorvorj.	Ergebnis 2024	Ansatz 2025	Ansatz 2026	VE	Plan 2027	Plan 2028 Plan 2029
1	Einzahlungen aus Investitionszuwendungen	81.800	103.600,00	0	0,00	0	0	0	0	0
6	Summe der Einzahlungen aus Investitionstätigkeit (Summe aus Nummern 1 bis 5)	81.800	103.600,00	0	0,00	0	0	0	0	0
14	Saldo aus Investitionstätigkeit (Saldo aus Nummern 6 und 13)	81.800	103.600,00	0	0,00	0	0	0	0	0
Investition 365051E003 ELR St. Bernhard										
Nr.	Investitionsmaßnahmen Einzahlungs- und Auszahlungsarten	Gesamtang. z.Maßnahme -nachrichtl.-	Bisher finanziert	Ermächtigungs- über- tragungen aus Vorvorj.	Ergebnis 2024	Ansatz 2025	Ansatz 2026	VE	Plan 2027	Plan 2028 Plan 2029
1	Einzahlungen aus Investitionszuwendungen	540.000	200.000,00	0	0,00	0	0	0	0	0
6	Summe der Einzahlungen aus Investitionstätigkeit (Summe aus Nummern 1 bis 5)	540.000	200.000,00	0	0,00	0	0	0	0	0
14	Saldo aus Investitionstätigkeit (Saldo aus Nummern 6 und 13)	540.000	200.000,00	0	0,00	0	0	0	0	0
Investition 365051E004 Lüftung St. Bernhard - Zuschuss										
Nr.	Investitionsmaßnahmen Einzahlungs- und Auszahlungsarten	Gesamtang. z.Maßnahme -nachrichtl.-	Bisher finanziert	Ermächtigungs- über- tragungen aus Vorvorj.	Ergebnis 2024	Ansatz 2025	Ansatz 2026	VE	Plan 2027	Plan 2028 Plan 2029
1	Einzahlungen aus Investitionszuwendungen	0	52.470,73	0	0,00	0	0	0	0	0
6	Summe der Einzahlungen aus Investitionstätigkeit (Summe aus Nummern 1 bis 5)	0	52.470,73	0	0,00	0	0	0	0	0
14	Saldo aus Investitionstätigkeit (Saldo aus Nummern 6 und 13)	0	52.470,73	0	0,00	0	0	0	0	0
<i>Erläuterungen:</i> Der Zuschuss beträgt 80% der Ausgaben. Die Mittel sind abgerechnet und ausbezahlt.										
Investition 365053A001 Waldkindergartenwagen										
Nr.	Investitionsmaßnahmen Einzahlungs- und Auszahlungsarten	Gesamtang. z.Maßnahme -nachrichtl.-	Bisher finanziert	Ermächtigungs- über- tragungen aus Vorvorj.	Ergebnis 2024	Ansatz 2025	Ansatz 2026	VE	Plan 2027	Plan 2028 Plan 2029
8	Auszahlungen für Baumaßnahmen	-90.000	-55.000,00	0	-55.000,00	-90.000	0	0	0	0
13	Summe der Auszahlungen aus Investitionstätigkeit (Summe aus Nummern 7 bis 12)	-90.000	-55.000,00	0	-55.000,00	-90.000	0	0	0	0
14	Saldo aus Investitionstätigkeit (Saldo aus Nummern 6 und 13)	-90.000	-55.000,00	0	-55.000,00	-90.000	0	0	0	0
16	Gesamtkosten der Maßnahme (Summe aus Nummern 13 und 15)	-90.000	-55.000,00	0	-55.000,00	-90.000	0	0	0	0

Haushaltsplan 2026 der Gemeinde Aitrach

 Teilergebnishaushalt einschließlich Finanzplanung Produktgruppe 4210 Förderung des Sports - [THH 4] Gemeinde Aitrach							
Nr.	Bezeichnung	Ergebnis 2024	Ansatz 2025	Ansatz 2026	Plan 2027	Plan 2028	Plan 2029
1	Steuern und ähnliche Abgaben	0,00	0	0	0	0	0
2	Zuweisungen und Zuwendungen, Umlagen	0,00	0	0	0	0	0
3	Aufgelöste Investitionszuwendungen und -beiträge	0,00	0	0	0	0	0
4	Sonstige Transfererträge	0,00	0	0	0	0	0
5	Entgelte für öffentliche Leistungen oder Einrichtungen	0,00	0	0	0	0	0
6	Sonstige privatrechtliche Leistungsentgelte	0,00	0	0	0	0	0
7	Kostenerstattungen und Kostenumlagen	0,00	0	0	0	0	0
8	Zinsen und ähnliche Erträge	0,00	0	0	0	0	0
9	Aktiviere Eigenleistungen und Bestandveränderungen	0,00	0	0	0	0	0
10	Sonstige ordentliche Erträge	0,00	0	0	0	0	0
11	Anteilige ordentliche Erträge (Summe aus Nummern 1 bis 10)	0,00	0	0	0	0	0
12	Personalaufwendungen	0,00	0	0	0	0	0
13	Versorgungsaufwendungen	0,00	0	0	0	0	0
14	Aufwendungen für Sach- und Dienstleistungen	-1.619,33	0	0	0	0	0
15	Abschreibungen	-1.338,34	-1.300	-1.300	-1.300	-1.300	-1.300
16	Zinsen und ähnliche Aufwendungen	0,00	0	0	0	0	0
17	Transferaufwendungen	-7.092,00	-3.500	-3.500	-3.500	-3.500	-3.500
18	Sonstige ordentliche Aufwendungen	0,00	0	0	0	0	0
19	Anteilige ordentliche Aufwendungen (Summe aus Nummern 12 bis 18)	-10.049,67	-4.800	-4.800	-4.800	-4.800	-4.800
20	Anteiliges veranschlagtes ordentliches Ergebnis (Summe aus Nummern 11 und 19)	-10.049,67	-4.800	-4.800	-4.800	-4.800	-4.800
21	Erträge aus internen Leistungen	0,00	0	0	0	0	0
22	Aufwendungen für interne Leistungen	-103,32	0	0	0	0	0
23	kalkulatorische Kosten	0,00	0	0	0	0	0
24	Veranschlagtes kalkulatorisches Ergebnis (Saldo aus Nummern 21 bis 23)	-103,32	0	0	0	0	0
25	Veranschlagter Nettoressourcenbedarf/-überschuss (Summe aus Nummer 20 und 24)	-10.152,99	-4.800	-4.800	-4.800	-4.800	-4.800

Haushaltsplan 2026 der Gemeinde Aitrach

<div style="display: flex; align-items: center;"> <div style="margin-right: 10px;">  </div> <div> <p>Teilfinanzhaushalt einschließlich Finanzplanung Produktgruppe 4210 Förderung des Sports - [THH 4]</p> <p style="text-align: center;">Gemeinde Aitrach</p> </div> </div>								
Nr.	Bezeichnung	Ergebnis 2024	Ansatz 2025	Ansatz 2026	VE	Plan 2027	Plan 2028	Plan 2029
1	Summe der Einzahlungen aus laufender Verwaltungstätigkeit (ohne außerordentliche zahlungswirksame Erträge aus Vermögensveräußerung)	0,00	0	0	0	0	0	0
2	Summe der Auszahlungen aus laufender Verwaltungstätigkeit	-8.711,33	-3.500	-3.500	0	-3.500	-3.500	-3.500
3	Anteiliger Zahlungsmittelüberschuss/-bedarf des Ergebnishaushalts (Saldo aus Nummern 1 und 2)	-8.711,33	-3.500	-3.500	0	-3.500	-3.500	-3.500
4	Einzahlungen aus Investitionszuwendungen	0,00	0	0	0	0	0	0
5	Einzahlungen aus Investitionsbeiträgen und ähnlichen Entgelten für Investitionstätigkeit	0,00	0	0	0	0	0	0
6	Einzahlungen aus der Veräußerung von Sachvermögen	0,00	0	0	0	0	0	0
7	Einzahlungen aus der Veräußerung von Finanzvermögen	0,00	0	0	0	0	0	0
8	Einzahlungen für sonstige Investitionstätigkeit	0,00	0	0	0	0	0	0
9	Einzahlungen aus Investitionstätigkeit (Summe aus Nummern 4 bis 8)	0,00	0	0	0	0	0	0
10	Auszahlungen für den Erwerb von Grundstücken und Gebäuden	0,00	0	0	0	0	0	0
11	Auszahlungen für Baumaßnahmen	0,00	0	0	0	0	0	0
12	Auszahlungen für den Erwerb von beweglichem Sachvermögen	0,00	0	0	0	0	0	0
13	Auszahlungen für den Erwerb von Finanzvermögen	0,00	0	0	0	0	0	0
14	Auszahlungen für Investitionsförderungsmaßnahmen	0,00	0	0	0	0	0	0
15	Auszahlungen für den Erwerb von immateriellen Vermögensgegenständen	0,00	0	0	0	0	0	0
16	Auszahlungen aus Investitionstätigkeit (Summe aus Nummern 10 bis 15)	0,00	0	0	0	0	0	0
17	Anteiliger veranschlagter Finanzierungsmittelüberschuss/-bedarf aus Investitionstätigkeit (Saldo aus Nummern 9 und 16)	0,00	0	0	0	0	0	0
18	Anteiliger veranschlagter Finanzierungsmittel-(Saldo aus Nummern 3 und 17)	-8.711,33	-3.500	-3.500	0	-3.500	-3.500	-3.500

Haushaltsplan 2026 der Gemeinde Aitrach



Einzeldarstellung der Investitionsmaßnahmen Produktgruppe 4210 Förderung des Sports - [THH 4]

Gemeinde Aitrach


Investition 421000E001 Darlehensrückflüsse TSV

Nr.	Investitionsmaßnahmen Einzahlungs- und Auszahlungsarten	Gesamtang. z. Maßnahme -nachrichtl. -	Bisher finanziert	Ermächtigungs über- tragungen aus Vorvorj.	Ergebnis 2024	Ansatz 2025	Ansatz 2026	VE	Plan 2027	Plan 2028 Plan 2029
5	Einzahlungen für sonstige Investitionstätigkeit	12.000	0,00	0	0,00	0	0	0	0	0 0
6	Summe der Einzahlungen aus Investitionstätigkeit (Summe aus Nummern 1 bis 5)	12.000	0,00	0	0,00	0	0	0	0	0 0
14	Saldo aus Investitionstätigkeit (Saldo aus Nummern 6 und 13)	12.000	0,00	0	0,00	0	0	0	0	0 0


Erläuterungen:

Siehe GR-Beschluss vom 01.08.2011.


Haushaltsplan 2026 der Gemeinde Aitrach

 Teilergebnishaushalt einschließlich Finanzplanung Produktgruppe 4240 Badestelle - [THH 4] Gemeinde Aitrach							
Nr.	Bezeichnung	Ergebnis 2024	Ansatz 2025	Ansatz 2026	Plan 2027	Plan 2028	Plan 2029
1	Steuern und ähnliche Abgaben	0,00	0	0	0	0	0
2	Zuweisungen und Zuwendungen, Umlagen	0,00	0	0	0	0	0
3	Aufgelöste Investitionszuwendungen und -beiträge	0,00	0	0	0	0	0
4	Sonstige Transfererträge	0,00	0	0	0	0	0
5	Entgelte für öffentliche Leistungen oder Einrichtungen	0,00	0	0	0	0	0
6	Sonstige privatrechtliche Leistungsentgelte	0,00	0	0	0	0	0
7	Kostenerstattungen und Kostenumlagen	0,00	0	0	0	0	0
8	Zinsen und ähnliche Erträge	0,00	0	0	0	0	0
9	Aktiviere Eigenleistungen und Bestandveränderungen	0,00	0	0	0	0	0
10	Sonstige ordentliche Erträge	0,00	0	0	0	0	0
11	Anteilige ordentliche Erträge (Summe aus Nummern 1 bis 10)	0,00	0	0	0	0	0
12	Personalaufwendungen	0,00	0	0	0	0	0
13	Versorgungsaufwendungen	0,00	0	0	0	0	0
14	Aufwendungen für Sach- und Dienstleistungen	-4.789,98	-4.300	-4.300	-4.300	-4.300	-4.300
15	Abschreibungen	-2.792,01	-2.800	-2.800	-2.800	-2.800	-2.800
16	Zinsen und ähnliche Aufwendungen	0,00	0	0	0	0	0
17	Transferaufwendungen	0,00	0	0	0	0	0
18	Sonstige ordentliche Aufwendungen	-3.216,57	0	0	0	0	0
19	Anteilige ordentliche Aufwendungen (Summe aus Nummern 12 bis 18)	-10.798,56	-7.100	-7.100	-7.100	-7.100	-7.100
20	Anteiliges veranschlagtes ordentliches Ergebnis (Summe aus Nummern 11 und 19)	-10.798,56	-7.100	-7.100	-7.100	-7.100	-7.100
21	Erträge aus internen Leistungen	0,00	0	0	0	0	0
22	Aufwendungen für interne Leistungen	-5.101,24	-8.200	0	0	0	0
23	kalkulatorische Kosten	0,00	0	0	0	0	0
24	Veranschlagtes kalkulatorisches Ergebnis (Saldo aus Nummern 21 bis 23)	-5.101,24	-8.200	0	0	0	0
25	Veranschlagter Nettoressourcenbedarf/-überschuss (Summe aus Nummer 20 und 24)	-15.899,80	-15.300	-7.100	-7.100	-7.100	-7.100


Haushaltsplan 2026 der Gemeinde Aitrach

<div style="display: flex; align-items: center;"> <div style="margin-right: 10px;">  </div> <div> <p>Teilfinanzhaushalt einschließlich Finanzplanung Produktgruppe 4240 Badestelle - [THH 4]</p> <p style="margin-top: 5px;">Gemeinde Aitrach</p> </div> </div>								
Nr.	Bezeichnung	Ergebnis 2024	Ansatz 2025	Ansatz 2026	VE	Plan 2027	Plan 2028	Plan 2029
1	Summe der Einzahlungen aus laufender Verwaltungstätigkeit (ohne außerordentliche zahlungswirksame Erträge aus Vermögensveräußerung)	0,00	0	0	0	0	0	0
2	Summe der Auszahlungen aus laufender Verwaltungstätigkeit	-4.847,45	-4.300	-4.300	0	-4.300	-4.300	-4.300
3	Anteiliger Zahlungsmittelüberschuss/-bedarf des Ergebnishaushalts (Saldo aus Nummern 1 und 2)	-4.847,45	-4.300	-4.300	0	-4.300	-4.300	-4.300
4	Einzahlungen aus Investitionszuwendungen	0,00	0	0	0	0	0	0
5	Einzahlungen aus Investitionsbeiträgen und ähnlichen Entgelten für Investitionstätigkeit	0,00	0	0	0	0	0	0
6	Einzahlungen aus der Veräußerung von Sachvermögen	0,00	0	0	0	0	0	0
7	Einzahlungen aus der Veräußerung von Finanzvermögen	0,00	0	0	0	0	0	0
8	Einzahlungen für sonstige Investitionstätigkeit	0,00	0	0	0	0	0	0
9	Einzahlungen aus Investitionstätigkeit (Summe aus Nummern 4 bis 8)	0,00	0	0	0	0	0	0
10	Auszahlungen für den Erwerb von Grundstücken und Gebäuden	0,00	0	0	0	0	0	0
11	Auszahlungen für Baumaßnahmen	0,00	0	0	0	0	0	0
12	Auszahlungen für den Erwerb von beweglichem Sachvermögen	0,00	0	0	0	0	0	0
13	Auszahlungen für den Erwerb von Finanzvermögen	0,00	0	0	0	0	0	0
14	Auszahlungen für Investitionsförderungsmaßnahmen	0,00	0	0	0	0	0	0
15	Auszahlungen für den Erwerb von immateriellen Vermögensgegenständen	0,00	0	0	0	0	0	0
16	Auszahlungen aus Investitionstätigkeit (Summe aus Nummern 10 bis 15)	0,00	0	0	0	0	0	0
17	Anteiliger veranschlagter Finanzierungsmittelüberschuss/-bedarf aus Investitionstätigkeit (Saldo aus Nummern 9 und 16)	0,00	0	0	0	0	0	0
18	Anteiliger veranschlagter Finanzierungsmittel-(Saldo aus Nummern 3 und 17)	-4.847,45	-4.300	-4.300	0	-4.300	-4.300	-4.300


Haushaltsplan 2026 der Gemeinde Aitrach

 Teilergebnishaushalt einschließlich Finanzplanung Produktgruppe 4241 Sportstätten - [THH 4] Gemeinde Aitrach							
Nr.	Bezeichnung	Ergebnis 2024	Ansatz 2025	Ansatz 2026	Plan 2027	Plan 2028	Plan 2029
1	Steuern und ähnliche Abgaben	0,00	0	0	0	0	0
2	Zuweisungen und Zuwendungen, Umlagen	0,00	0	0	0	0	0
3	Aufgelöste Investitionszuwendungen und -beiträge	0,00	0	0	0	0	0
4	Sonstige Transfererträge	0,00	0	0	0	0	0
5	Entgelte für öffentliche Leistungen oder Einrichtungen	0,00	0	0	0	0	0
6	Sonstige privatrechtliche Leistungsentgelte	0,00	0	0	0	0	0
7	Kostenerstattungen und Kostenumlagen	0,00	0	0	0	0	0
8	Zinsen und ähnliche Erträge	0,00	0	0	0	0	0
9	Aktivierete Eigenleistungen und Bestandveränderungen	0,00	0	0	0	0	0
10	Sonstige ordentliche Erträge	0,00	0	0	0	0	0
11	Anteilige ordentliche Erträge (Summe aus Nummern 1 bis 10)	0,00	0	0	0	0	0
12	Personalaufwendungen	0,00	0	0	0	0	0
13	Versorgungsaufwendungen	0,00	0	0	0	0	0
14	Aufwendungen für Sach- und Dienstleistungen	-26.796,29	-9.900	-10.100	-9.900	-9.700	-9.700
15	Abschreibungen	-3.163,80	-3.100	-2.700	-2.700	-2.700	-2.700
16	Zinsen und ähnliche Aufwendungen	0,00	0	0	0	0	0
17	Transferaufwendungen	0,00	0	0	0	0	0
18	Sonstige ordentliche Aufwendungen	-968,51	0	0	0	0	0
19	Anteilige ordentliche Aufwendungen (Summe aus Nummern 12 bis 18)	-30.928,60	-13.000	-12.800	-12.600	-12.400	-12.400
20	Anteiliges veranschlagtes ordentliches Ergebnis (Summe aus Nummern 11 und 19)	-30.928,60	-13.000	-12.800	-12.600	-12.400	-12.400
21	Erträge aus internen Leistungen	0,00	0	0	0	0	0
22	Aufwendungen für interne Leistungen	-20.296,41	-17.600	0	0	0	0
23	kalkulatorische Kosten	0,00	0	0	0	0	0
24	Veranschlagtes kalkulatorisches Ergebnis (Saldo aus Nummern 21 bis 23)	-20.296,41	-17.600	0	0	0	0
25	Veranschlagter Nettoressourcenbedarf/-überschuss (Summe aus Nummer 20 und 24)	-51.225,01	-30.600	-12.800	-12.600	-12.400	-12.400

Haushaltsplan 2026 der Gemeinde Aitrach

<div style="display: flex; align-items: center;"> <div style="margin-right: 10px;">  </div> <div> <p>Teilfinanzhaushalt einschließlich Finanzplanung Produktgruppe 4241 Sportstätten - [THH 4]</p> <p style="margin-top: 5px;">Gemeinde Aitrach</p> </div> </div>								
Nr.	Bezeichnung	Ergebnis 2024	Ansatz 2025	Ansatz 2026	VE	Plan 2027	Plan 2028	Plan 2029
1	Summe der Einzahlungen aus laufender Verwaltungstätigkeit (ohne außerordentliche zahlungswirksame Erträge aus Vermögensveräußerung)	0,00	0	0	0	0	0	0
2	Summe der Auszahlungen aus laufender Verwaltungstätigkeit	-25.121,00	-9.900	-10.100	0	-9.900	-9.700	-9.700
3	Anteiliger Zahlungsmittelüberschuss/-bedarf des Ergebnishaushalts (Saldo aus Nummern 1 und 2)	-25.121,00	-9.900	-10.100	0	-9.900	-9.700	-9.700
4	Einzahlungen aus Investitionszuwendungen	0,00	0	0	0	0	0	0
5	Einzahlungen aus Investitionsbeiträgen und ähnlichen Entgelten für Investitionstätigkeit	0,00	0	0	0	0	0	0
6	Einzahlungen aus der Veräußerung von Sachvermögen	0,00	0	0	0	0	0	0
7	Einzahlungen aus der Veräußerung von Finanzvermögen	0,00	0	0	0	0	0	0
8	Einzahlungen für sonstige Investitionstätigkeit	0,00	0	0	0	0	0	0
9	Einzahlungen aus Investitionstätigkeit (Summe aus Nummern 4 bis 8)	0,00	0	0	0	0	0	0
10	Auszahlungen für den Erwerb von Grundstücken und Gebäuden	0,00	0	0	0	0	0	0
11	Auszahlungen für Baumaßnahmen	0,00	0	0	0	0	0	0
12	Auszahlungen für den Erwerb von beweglichem Sachvermögen	0,00	0	0	0	-30.000	0	0
13	Auszahlungen für den Erwerb von Finanzvermögen	0,00	0	0	0	0	0	0
14	Auszahlungen für Investitionsförderungsmaßnahmen	0,00	0	0	0	0	0	0
15	Auszahlungen für den Erwerb von immateriellen Vermögensgegenständen	0,00	0	0	0	0	0	0
16	Auszahlungen aus Investitionstätigkeit (Summe aus Nummern 10 bis 15)	0,00	0	0	0	-30.000	0	0
17	Anteiliger veranschlagter Finanzierungsmittelüberschuss/-bedarf aus Investitionstätigkeit (Saldo aus Nummern 9 und 16)	0,00	0	0	0	-30.000	0	0
18	Anteiliger veranschlagter Finanzierungsmittel-(Saldo aus Nummern 3 und 17)	-25.121,00	-9.900	-10.100	0	-39.900	-9.700	-9.700

Haushaltsplan 2026 der Gemeinde Aitrach

	Wahlverein Aitrach und Iller Gemeinde Aitrach	Einzeldarstellung der Investitionsmaßnahmen Produktgruppe 4241 Sportstätten - [THH 4] Gemeinde Aitrach
---	--	--

Investition 424100A001 Rasenmäherroboter Sportplatz Schule

Nr.	Investitionsmaßnahmen Einzahlungs- und Auszahlungsarten	Gesamtang. z.Maßnahme -nachrichtl.-	Bisher finanziert	Ermächtigungs über- tragungen aus Vorvorj.	Ergebnis 2024	Ansatz 2025	Ansatz 2026	VE	Plan 2027	Plan 2028 Plan 2029
9	Auszahlungen für den Erwerb von beweglichem Sachvermögen	-25.000	0,00	0	0,00	0	0	0	0	0 0
11	Auszahlungen für Investitionsförderungsmaßnahmen	0	-11.079,26	0	0,00	0	0	0	0	0 0
13	Summe der Auszahlungen aus Investitionstätigkeit (Summe aus Nummern 7 bis 12)	-25.000	-11.079,26	0	0,00	0	0	0	0	0 0
14	Saldo aus Investitionstätigkeit (Saldo aus Nummern 6 und 13)	-25.000	-11.079,26	0	0,00	0	0	0	0	0 0
16	Gesamtkosten der Maßnahme (Summe aus Nummern 13 und 15)	-25.000	-11.079,26	0	0,00	0	0	0	0	0 0

Erläuterungen:

Durch den Einsatz eines Rasenmäherroboter soll der Bauhof entlastet und die Rasenqualität verbessert werden.
Der Mähroboter wurde im vergangenen Jahr beschafft.

Investition 424101A001 Rasenmäherroboter Sportplatz Kapf

Nr.	Investitionsmaßnahmen Einzahlungs- und Auszahlungsarten	Gesamtang. z.Maßnahme -nachrichtl.-	Bisher finanziert	Ermächtigungs über- tragungen aus Vorvorj.	Ergebnis 2024	Ansatz 2025	Ansatz 2026	VE	Plan 2027	Plan 2028 Plan 2029
9	Auszahlungen für den Erwerb von beweglichem Sachvermögen	-15.000	0,00	0	0,00	0	0	0	0	0 0
11	Auszahlungen für Investitionsförderungsmaßnahmen	0	-10.529,65	0	0,00	0	0	0	0	0 0
13	Summe der Auszahlungen aus Investitionstätigkeit (Summe aus Nummern 7 bis 12)	-15.000	-10.529,65	0	0,00	0	0	0	0	0 0
14	Saldo aus Investitionstätigkeit (Saldo aus Nummern 6 und 13)	-15.000	-10.529,65	0	0,00	0	0	0	0	0 0
16	Gesamtkosten der Maßnahme (Summe aus Nummern 13 und 15)	-15.000	-10.529,65	0	0,00	0	0	0	0	0 0


Erläuterungen:

Der Rasenmäher wurde 2023 beschafft.


Investition 424101A002 Flutlichtanlage Auf dem Kapf

Nr.	Investitionsmaßnahmen Einzahlungs- und Auszahlungsarten	Gesamtang. z.Maßnahme -nachrichtl.-	Bisher finanziert	Ermächtigungs über- tragungen aus Vorvorj.	Ergebnis 2024	Ansatz 2025	Ansatz 2026	VE	Plan 2027	Plan 2028 Plan 2029
9	Auszahlungen für den Erwerb von beweglichem Sachvermögen	-30.000	0,00	0	0,00	0	0	0	-30.000	0 0
13	Summe der Auszahlungen aus Investitionstätigkeit (Summe aus Nummern 7 bis 12)	-30.000	0,00	0	0,00	0	0	0	-30.000	0 0
14	Saldo aus Investitionstätigkeit (Saldo aus Nummern 6 und 13)	-30.000	0,00	0	0,00	0	0	0	-30.000	0 0
16	Gesamtkosten der Maßnahme (Summe aus Nummern 13 und 15)	-30.000	0,00	0	0,00	0	0	0	-30.000	0 0


Haushaltsplan 2026 der Gemeinde Aitrach

<div style="display: flex; align-items: center;"> <div style="margin-right: 10px;">  </div> <div> <p>Teilergebnishaushalt einschließlich Finanzplanung Teilhaushalt 5 Bauen und Umwelt</p> </div> </div>							
Gemeinde Aitrach							
Nr.	Bezeichnung	Ergebnis 2024	Ansatz 2025	Ansatz 2026	Plan 2027	Plan 2028	Plan 2029
1	Steuern und ähnliche Abgaben	0,00	0	0	0	0	0
2	Zuweisungen und Zuwendungen, Umlagen	37.392,04	37.300	37.300	37.300	37.300	37.300
3	Aufgelöste Investitionszuwendungen und -beiträge	311.981,40	290.600	312.200	312.100	312.100	312.100
4	Sonstige Transfererträge	0,00	0	0	0	0	0
5	Entgelte für öffentliche Leistungen oder Einrichtungen	482.423,29	497.200	493.200	493.200	493.200	493.200
6	Sonstige privatrechtliche Leistungsentgelte	82.969,59	71.500	101.200	71.500	71.500	71.500
7	Kostenerstattungen und Kostenumlagen	58.527,26	65.200	58.700	58.700	58.700	58.700
8	Zinsen und ähnliche Erträge	0,00	0	0	0	0	0
9	Aktiviere Eigenleistungen und Bestandveränderungen	0,00	0	0	0	0	0
10	Sonstige ordentliche Erträge	96.610,08	87.500	87.500	87.500	87.500	87.500
11	Anteilige ordentliche Erträge (Summe aus Nummern 1 bis 10)	1.069.903,66	1.049.300	1.090.100	1.060.300	1.060.300	1.060.300
12	Personalaufwendungen	-210.787,38	-209.500	-216.800	-221.100	-225.400	-229.800
13	Versorgungsaufwendungen	-8.052,45	-8.100	-8.200	-8.300	-8.400	-8.500
14	Aufwendungen für Sach- und Dienstleistungen	-314.361,55	-517.700	-552.150	-226.350	-224.700	-223.900
15	Abschreibungen	-577.643,32	-558.000	-564.700	-562.200	-561.900	-560.100
16	Zinsen und ähnliche Aufwendungen	0,00	0	0	0	0	0
17	Transferaufwendungen	-8.160,54	-6.700	-6.700	-6.700	-6.700	-6.700
18	Sonstige ordentliche Aufwendungen	-271.395,59	-290.000	-279.900	-267.100	-270.600	-272.100
19	Anteilige ordentliche Aufwendungen (Summe aus Nummern 12 bis 18)	-1.390.400,83	-1.590.000	-1.628.450	-1.291.750	-1.297.700	-1.301.100
20	Anteiliges veranschlagtes ordentliches Ergebnis (Summe aus Nummern 11 und 19)	-320.497,17	-540.700	-538.350	-231.450	-237.400	-240.800
21	Erträge aus internen Leistungen	60.533,22	74.900	0	0	0	0
22	Aufwendungen für interne Leistungen	-338.973,71	-344.100	0	0	0	0
23	kalkulatorische Kosten	-64.787,21	-63.700	-84.200	-83.700	-82.500	-82.000
24	Veranschlagtes kalkulatorisches Ergebnis (Saldo aus Nummern 21 bis 23)	-343.227,70	-332.900	-84.200	-83.700	-82.500	-82.000
25	Veranschlagter Nettoressourcenbedarf/-überschuss (Summe aus Nummer 20 und 24)	-663.724,87	-873.600	-622.550	-315.150	-319.900	-322.800


Haushaltsplan 2026 der Gemeinde Aitrach

 Teilfinanzhaushalt einschließlich Finanzplanung Teilhaushalt 5 Bauen und Umwelt Gemeinde Aitrach								
Nr.	Bezeichnung	Ergebnis 2024	Ansatz 2025	Ansatz 2026	VE	Plan 2027	Plan 2028	Plan 2029
1	Summe der Einzahlungen aus laufender Verwaltungstätigkeit (ohne außerordentliche zahlungswirksame Erträge aus Vermögensveräußerung)	811.491,62	755.200	774.400	0	744.700	744.700	744.700
2	Summe der Auszahlungen aus laufender Verwaltungstätigkeit	-824.699,34	-1.032.000	-1.063.750	0	-729.550	-735.800	-741.000
3	Anteiliger Zahlungsmittelüberschuss/-bedarf des Ergebnishaushalts (Saldo aus Nummern 1 und 2)	-13.207,72	-276.800	-289.350	0	15.150	8.900	3.700
4	Einzahlungen aus Investitionszuwendungen	387.790,00	0	0	0	0	0	0
5	Einzahlungen aus Investitionsbeiträgen und ähnlichen Entgelten für Investitionstätigkeit	0,00	0	0	0	0	0	0
6	Einzahlungen aus der Veräußerung von Sachvermögen	0,00	0	0	0	0	0	0
7	Einzahlungen aus der Veräußerung von Finanzvermögen	0,00	0	0	0	0	140.000	0
8	Einzahlungen für sonstige Investitionstätigkeit	0,00	0	0	0	0	0	0
9	Einzahlungen aus Investitionstätigkeit (Summe aus Nummern 4 bis 8)	387.790,00	0	0	0	0	140.000	0
10	Auszahlungen für den Erwerb von Grundstücken und Gebäuden	-27.367,54	0	0	0	0	0	0
11	Auszahlungen für Baumaßnahmen	-1.100.824,98	-70.000	-80.000	0	-60.000	-950.000	-2.750.000
12	Auszahlungen für den Erwerb von beweglichem Sachvermögen	0,00	0	0	0	0	0	0
13	Auszahlungen für den Erwerb von Finanzvermögen	0,00	0	0	0	0	-300.000	0
14	Auszahlungen für Investitionsförderungsmaßnahmen	-4.109,86	-12.300	0	0	0	0	0
15	Auszahlungen für den Erwerb von immateriellen Vermögensgegenständen	0,00	0	0	0	0	0	0
16	Auszahlungen aus Investitionstätigkeit (Summe aus Nummern 10 bis 15)	-1.132.302,38	-82.300	-80.000	0	-60.000	-1.250.000	-2.750.000
17	Anteiliger veranschlagter Finanzierungsmittelüberschuss/-bedarf aus Investitionstätigkeit (Saldo aus Nummern 9 und 16)	-744.512,38	-82.300	-80.000	0	-60.000	-1.110.000	-2.750.000
18	Anteiliger veranschlagter Finanzierungsmittel-(Saldo aus Nummern 3 und 17)	-757.720,10	-359.100	-369.350	0	-44.850	-1.101.100	-2.746.300


Haushaltsplan 2026 der Gemeinde Aitrach

 Teilergebnishaushalt einschließlich Finanzplanung Produktgruppe 5110 Stadtentwicklung städtebaul. Planung Verkehrsplanung u. Stadterneuerung -[THH 5] Gemeinde Aitrach							
Nr.	Bezeichnung	Ergebnis 2024	Ansatz 2025	Ansatz 2026	Plan 2027	Plan 2028	Plan 2029
1	Steuern und ähnliche Abgaben	0,00	0	0	0	0	0
2	Zuweisungen und Zuwendungen, Umlagen	0,00	0	0	0	0	0
3	Aufgelöste Investitionszuwendungen und -beiträge	0,00	0	0	0	0	0
4	Sonstige Transfererträge	0,00	0	0	0	0	0
5	Entgelte für öffentliche Leistungen oder Einrichtungen	0,00	0	0	0	0	0
6	Sonstige privatrechtliche Leistungsentgelte	0,00	0	0	0	0	0
7	Kostenerstattungen und Kostenumlagen	0,00	0	0	0	0	0
8	Zinsen und ähnliche Erträge	0,00	0	0	0	0	0
9	Aktivierete Eigenleistungen und Bestandveränderungen	0,00	0	0	0	0	0
10	Sonstige ordentliche Erträge	0,00	0	0	0	0	0
11	Anteilige ordentliche Erträge (Summe aus Nummern 1 bis 10)	0,00	0	0	0	0	0
12	Personalaufwendungen	-38.178,05	-35.700	-36.100	-36.900	-37.700	-38.500
13	Versorgungsaufwendungen	0,00	0	0	0	0	0
14	Aufwendungen für Sach- und Dienstleistungen	-1.940,12	-24.000	-24.000	-24.000	-24.000	-24.000
15	Abschreibungen	0,00	0	0	0	0	0
16	Zinsen und ähnliche Aufwendungen	0,00	0	0	0	0	0
17	Transferaufwendungen	0,00	0	0	0	0	0
18	Sonstige ordentliche Aufwendungen	-4.203,74	-17.300	-17.000	-17.300	-17.600	-17.900
19	Anteilige ordentliche Aufwendungen (Summe aus Nummern 12 bis 18)	-44.321,91	-77.000	-77.100	-78.200	-79.300	-80.400
20	Anteiliges veranschlagtes ordentliches Ergebnis (Summe aus Nummern 11 und 19)	-44.321,91	-77.000	-77.100	-78.200	-79.300	-80.400
21	Erträge aus internen Leistungen	0,00	0	0	0	0	0
22	Aufwendungen für interne Leistungen	0,00	0	0	0	0	0
23	kalkulatorische Kosten	0,00	0	0	0	0	0
24	Veranschlagtes kalkulatorisches Ergebnis (Saldo aus Nummern 21 bis 23)	0,00	0	0	0	0	0
25	Veranschlagter Nettoressourcenbedarf/-überschuss (Summe aus Nummer 20 und 24)	-44.321,91	-77.000	-77.100	-78.200	-79.300	-80.400


Haushaltsplan 2026 der Gemeinde Aitrach

<div style="display: flex; align-items: center;"> <div style="margin-right: 10px;">  </div> <div> <p>Teilfinanzhaushalt einschließlich Finanzplanung Produktgruppe 5110 Stadtentwicklung städtebaul. Planung Verkehrsplanung u. Stadterneuerung -[THH 5]</p> <p style="text-align: center;">Gemeinde Aitrach</p> </div> </div>								
Nr.	Bezeichnung	Ergebnis 2024	Ansatz 2025	Ansatz 2026	VE	Plan 2027	Plan 2028	Plan 2029
1	Summe der Einzahlungen aus laufender Verwaltungstätigkeit (ohne außerordentliche zahlungswirksame Erträge aus Vermögensveräußerung)	0,00	0	0	0	0	0	0
2	Summe der Auszahlungen aus laufender Verwaltungstätigkeit	-54.301,74	-77.000	-77.100	0	-78.200	-79.300	-80.400
3	Intelligenter Zahlungsmittelüberschuss/-bedarf des Ergebnishaushalts (Saldo aus Nummern 1 und 2)	-54.301,74	-77.000	-77.100	0	-78.200	-79.300	-80.400
4	Einzahlungen aus Investitionszuwendungen	0,00	0	0	0	0	0	0
5	Einzahlungen aus Investitionsbeiträgen und ähnlichen Entgelten für Investitionstätigkeit	0,00	0	0	0	0	0	0
6	Einzahlungen aus der Veräußerung von Sachvermögen	0,00	0	0	0	0	0	0
7	Einzahlungen aus der Veräußerung von Finanzvermögen	0,00	0	0	0	0	0	0
8	Einzahlungen für sonstige Investitionstätigkeit	0,00	0	0	0	0	0	0
9	Einzahlungen aus Investitionstätigkeit (Summe aus Nummern 4 bis 8)	0,00	0	0	0	0	0	0
10	Auszahlungen für den Erwerb von Grundstücken und Gebäuden	0,00	0	0	0	0	0	0
11	Auszahlungen für Baumaßnahmen	0,00	0	0	0	0	0	0
12	Auszahlungen für den Erwerb von beweglichem Sachvermögen	0,00	0	0	0	0	0	0
13	Auszahlungen für den Erwerb von Finanzvermögen	0,00	0	0	0	0	0	0
14	Auszahlungen für Investitionsförderungsmaßnahmen	0,00	0	0	0	0	0	0
15	Auszahlungen für den Erwerb von immateriellen Vermögensgegenständen	0,00	0	0	0	0	0	0
16	Auszahlungen aus Investitionstätigkeit (Summe aus Nummern 10 bis 15)	0,00	0	0	0	0	0	0
17	Intelligenter veranschlagter Finanzierungsmittelüberschuss/-bedarf aus Investitionstätigkeit (Saldo aus Nummern 9 und 16)	0,00	0	0	0	0	0	0
18	Intelligenter veranschlagter Finanzierungsmittel-(Saldo aus Nummern 3 und 17)	-54.301,74	-77.000	-77.100	0	-78.200	-79.300	-80.400


Haushaltsplan 2026 der Gemeinde Aitrach

 Teilergebnishaushalt einschließlich Finanzplanung Produktgruppe 5210 Bauordnung - [THH 5] Gemeinde Aitrach							
Nr.	Bezeichnung	Ergebnis 2024	Ansatz 2025	Ansatz 2026	Plan 2027	Plan 2028	Plan 2029
1	Steuern und ähnliche Abgaben	0,00	0	0	0	0	0
2	Zuweisungen und Zuwendungen, Umlagen	0,00	0	0	0	0	0
3	Aufgelöste Investitionszuwendungen und -beiträge	0,00	0	0	0	0	0
4	Sonstige Transfererträge	0,00	0	0	0	0	0
5	Entgelte für öffentliche Leistungen oder Einrichtungen	500,00	1.200	1.200	1.200	1.200	1.200
6	Sonstige privatrechtliche Leistungsentgelte	0,00	0	0	0	0	0
7	Kostenerstattungen und Kostenumlagen	0,00	0	0	0	0	0
8	Zinsen und ähnliche Erträge	0,00	0	0	0	0	0
9	Aktivierete Eigenleistungen und Bestandveränderungen	0,00	0	0	0	0	0
10	Sonstige ordentliche Erträge	0,00	0	0	0	0	0
11	Anteilige ordentliche Erträge (Summe aus Nummern 1 bis 10)	500,00	1.200	1.200	1.200	1.200	1.200
12	Personalaufwendungen	-28.966,62	-29.500	-30.700	-31.300	-31.900	-32.600
13	Versorgungsaufwendungen	0,00	0	0	0	0	0
14	Aufwendungen für Sach- und Dienstleistungen	0,00	0	0	0	0	0
15	Abschreibungen	0,00	0	0	0	0	0
16	Zinsen und ähnliche Aufwendungen	0,00	0	0	0	0	0
17	Transferaufwendungen	0,00	0	0	0	0	0
18	Sonstige ordentliche Aufwendungen	0,00	0	0	0	0	0
19	Anteilige ordentliche Aufwendungen (Summe aus Nummern 12 bis 18)	-28.966,62	-29.500	-30.700	-31.300	-31.900	-32.600
20	Anteiliges veranschlagtes ordentliches Ergebnis (Summe aus Nummern 11 und 19)	-28.466,62	-28.300	-29.500	-30.100	-30.700	-31.400
21	Erträge aus internen Leistungen	0,00	0	0	0	0	0
22	Aufwendungen für interne Leistungen	0,00	0	0	0	0	0
23	kalkulatorische Kosten	0,00	0	0	0	0	0
24	Veranschlagtes kalkulatorisches Ergebnis (Saldo aus Nummern 21 bis 23)	0,00	0	0	0	0	0
25	Veranschlagter Nettoressourcenbedarf/-überschuss (Summe aus Nummer 20 und 24)	-28.466,62	-28.300	-29.500	-30.100	-30.700	-31.400


Haushaltsplan 2026 der Gemeinde Aitrach

<div style="display: flex; align-items: center;"> <div style="margin-right: 10px;">  </div> <div> <p>Teilfinanzhaushalt einschließlich Finanzplanung Produktgruppe 5210 Bauordnung - [THH 5]</p> <p style="text-align: center;">Gemeinde Aitrach</p> </div> </div>								
Nr.	Bezeichnung	Ergebnis 2024	Ansatz 2025	Ansatz 2026	VE	Plan 2027	Plan 2028	Plan 2029
1	Summe der Einzahlungen aus laufender Verwaltungstätigkeit (ohne außerordentliche zahlungswirksame Erträge aus Vermögensveräußerung)	450,00	1.200	1.200	0	1.200	1.200	1.200
2	Summe der Auszahlungen aus laufender Verwaltungstätigkeit	-28.966,64	-29.500	-30.700	0	-31.300	-31.900	-32.600
3	Anteiliger Zahlungsmittelüberschuss/-bedarf des Ergebnishaushalts (Saldo aus Nummern 1 und 2)	-28.516,64	-28.300	-29.500	0	-30.100	-30.700	-31.400
4	Einzahlungen aus Investitionszuwendungen	0,00	0	0	0	0	0	0
5	Einzahlungen aus Investitionsbeiträgen und ähnlichen Entgelten für Investitionstätigkeit	0,00	0	0	0	0	0	0
6	Einzahlungen aus der Veräußerung von Sachvermögen	0,00	0	0	0	0	0	0
7	Einzahlungen aus der Veräußerung von Finanzvermögen	0,00	0	0	0	0	0	0
8	Einzahlungen für sonstige Investitionstätigkeit	0,00	0	0	0	0	0	0
9	Einzahlungen aus Investitionstätigkeit (Summe aus Nummern 4 bis 8)	0,00	0	0	0	0	0	0
10	Auszahlungen für den Erwerb von Grundstücken und Gebäuden	0,00	0	0	0	0	0	0
11	Auszahlungen für Baumaßnahmen	0,00	0	0	0	0	0	0
12	Auszahlungen für den Erwerb von beweglichem Sachvermögen	0,00	0	0	0	0	0	0
13	Auszahlungen für den Erwerb von Finanzvermögen	0,00	0	0	0	0	0	0
14	Auszahlungen für Investitionsförderungsmaßnahmen	0,00	0	0	0	0	0	0
15	Auszahlungen für den Erwerb von immateriellen Vermögensgegenständen	0,00	0	0	0	0	0	0
16	Auszahlungen aus Investitionstätigkeit (Summe aus Nummern 10 bis 15)	0,00	0	0	0	0	0	0
17	Anteiliger veranschlagter Finanzierungsmittelüberschuss/-bedarf aus Investitionstätigkeit (Saldo aus Nummern 9 und 16)	0,00	0	0	0	0	0	0
18	Anteiliger veranschlagter Finanzierungsmittel-(Saldo aus Nummern 3 und 17)	-28.516,64	-28.300	-29.500	0	-30.100	-30.700	-31.400


Haushaltsplan 2026 der Gemeinde Aitrach

 Teilergebnishaushalt einschließlich Finanzplanung Produktgruppe 5310 Elektrizitätsversorgung - [THH 5] Gemeinde Aitrach							
Nr.	Bezeichnung	Ergebnis 2024	Ansatz 2025	Ansatz 2026	Plan 2027	Plan 2028	Plan 2029
1	Steuern und ähnliche Abgaben	0,00	0	0	0	0	0
2	Zuweisungen und Zuwendungen, Umlagen	0,00	0	0	0	0	0
3	Aufgelöste Investitionszuwendungen und -beiträge	0,00	0	0	0	0	0
4	Sonstige Transfererträge	0,00	0	0	0	0	0
5	Entgelte für öffentliche Leistungen oder Einrichtungen	0,00	0	0	0	0	0
6	Sonstige privatrechtliche Leistungsentgelte	0,00	0	0	0	0	0
7	Kostenerstattungen und Kostenumlagen	0,00	0	0	0	0	0
8	Zinsen und ähnliche Erträge	0,00	0	0	0	0	0
9	Aktiviere Eigenleistungen und Bestandveränderungen	0,00	0	0	0	0	0
10	Sonstige ordentliche Erträge	89.837,96	80.000	80.000	80.000	80.000	80.000
11	Anteilige ordentliche Erträge (Summe aus Nummern 1 bis 10)	89.837,96	80.000	80.000	80.000	80.000	80.000
12	Personalaufwendungen	0,00	0	0	0	0	0
13	Versorgungsaufwendungen	0,00	0	0	0	0	0
14	Aufwendungen für Sach- und Dienstleistungen	0,00	0	0	0	0	0
15	Abschreibungen	0,00	0	0	0	0	0
16	Zinsen und ähnliche Aufwendungen	0,00	0	0	0	0	0
17	Transferaufwendungen	0,00	0	0	0	0	0
18	Sonstige ordentliche Aufwendungen	-35,70	0	0	0	0	0
19	Anteilige ordentliche Aufwendungen (Summe aus Nummern 12 bis 18)	-35,70	0	0	0	0	0
20	Anteiliges veranschlagtes ordentliches Ergebnis (Summe aus Nummern 11 und 19)	89.802,26	80.000	80.000	80.000	80.000	80.000
21	Erträge aus internen Leistungen	0,00	0	0	0	0	0
22	Aufwendungen für interne Leistungen	0,00	0	0	0	0	0
23	kalkulatorische Kosten	0,00	0	0	0	0	0
24	Veranschlagtes kalkulatorisches Ergebnis (Saldo aus Nummern 21 bis 23)	0,00	0	0	0	0	0
25	Veranschlagter Nettoressourcenbedarf/-überschuss (Summe aus Nummer 20 und 24)	89.802,26	80.000	80.000	80.000	80.000	80.000


Haushaltsplan 2026 der Gemeinde Aitrach

<div style="display: flex; justify-content: space-between; align-items: center;"> <div style="text-align: left;">  <p>Wahlflächen Aitrach und Iller</p> <p>Gemeinde Aitrach</p> </div> <div style="text-align: center;"> <p>Teilfinanzhaushalt einschließlich Finanzplanung Produktgruppe 5310 Elektrizitätsversorgung - [THH 5]</p> <p>Gemeinde Aitrach</p> </div> </div>								
Nr.	Bezeichnung	Ergebnis 2024	Ansatz 2025	Ansatz 2026	VE	Plan 2027	Plan 2028	Plan 2029
1	Summe der Einzahlungen aus laufender Verwaltungstätigkeit (ohne außerordentliche zahlungswirksame Erträge aus Vermögensveräußerung)	66.692,02	80.000	80.000	0	80.000	80.000	80.000
2	Summe der Auszahlungen aus laufender Verwaltungstätigkeit	-35,70	0	0	0	0	0	0
3	Anteiliger Zahlungsmittelüberschuss/-bedarf des Ergebnishaushalts (Saldo aus Nummern 1 und 2)	66.656,32	80.000	80.000	0	80.000	80.000	80.000
4	Einzahlungen aus Investitionszuwendungen	0,00	0	0	0	0	0	0
5	Einzahlungen aus Investitionsbeiträgen und ähnlichen Entgelten für Investitionstätigkeit	0,00	0	0	0	0	0	0
6	Einzahlungen aus der Veräußerung von Sachvermögen	0,00	0	0	0	0	0	0
7	Einzahlungen aus der Veräußerung von Finanzvermögen	0,00	0	0	0	0	0	0
8	Einzahlungen für sonstige Investitionstätigkeit	0,00	0	0	0	0	0	0
9	Einzahlungen aus Investitionstätigkeit (Summe aus Nummern 4 bis 8)	0,00	0	0	0	0	0	0
10	Auszahlungen für den Erwerb von Grundstücken und Gebäuden	0,00	0	0	0	0	0	0
11	Auszahlungen für Baumaßnahmen	0,00	0	0	0	0	0	0
12	Auszahlungen für den Erwerb von beweglichem Sachvermögen	0,00	0	0	0	0	0	0
13	Auszahlungen für den Erwerb von Finanzvermögen	0,00	0	0	0	0	0	0
14	Auszahlungen für Investitionsförderungsmaßnahmen	0,00	0	0	0	0	0	0
15	Auszahlungen für den Erwerb von immateriellen Vermögensgegenständen	0,00	0	0	0	0	0	0
16	Auszahlungen aus Investitionstätigkeit (Summe aus Nummern 10 bis 15)	0,00	0	0	0	0	0	0
17	Anteiliger veranschlagter Finanzierungsmittelüberschuss/-bedarf aus Investitionstätigkeit (Saldo aus Nummern 9 und 16)	0,00	0	0	0	0	0	0
18	Anteiliger veranschlagter Finanzierungsmittel-(Saldo aus Nummern 3 und 17)	66.656,32	80.000	80.000	0	80.000	80.000	80.000


Haushaltsplan 2026 der Gemeinde Aitrach

 Teilergebnishaushalt einschließlich Finanzplanung Produktgruppe 5320 Gasversorgung - [THH 5] Gemeinde Aitrach							
Nr.	Bezeichnung	Ergebnis 2024	Ansatz 2025	Ansatz 2026	Plan 2027	Plan 2028	Plan 2029
1	Steuern und ähnliche Abgaben	0,00	0	0	0	0	0
2	Zuweisungen und Zuwendungen, Umlagen	0,00	0	0	0	0	0
3	Aufgelöste Investitionszuwendungen und -beiträge	0,00	0	0	0	0	0
4	Sonstige Transfererträge	0,00	0	0	0	0	0
5	Entgelte für öffentliche Leistungen oder Einrichtungen	0,00	0	0	0	0	0
6	Sonstige privatrechtliche Leistungsentgelte	0,00	0	0	0	0	0
7	Kostenerstattungen und Kostenumlagen	0,00	0	0	0	0	0
8	Zinsen und ähnliche Erträge	0,00	0	0	0	0	0
9	Aktiviere Eigenleistungen und Bestandveränderungen	0,00	0	0	0	0	0
10	Sonstige ordentliche Erträge	3.136,08	4.000	4.000	4.000	4.000	4.000
11	Anteilige ordentliche Erträge (Summe aus Nummern 1 bis 10)	3.136,08	4.000	4.000	4.000	4.000	4.000
12	Personalaufwendungen	0,00	0	0	0	0	0
13	Versorgungsaufwendungen	0,00	0	0	0	0	0
14	Aufwendungen für Sach- und Dienstleistungen	0,00	0	0	0	0	0
15	Abschreibungen	0,00	0	0	0	0	0
16	Zinsen und ähnliche Aufwendungen	0,00	0	0	0	0	0
17	Transferaufwendungen	0,00	0	0	0	0	0
18	Sonstige ordentliche Aufwendungen	0,00	0	0	0	0	0
19	Anteilige ordentliche Aufwendungen (Summe aus Nummern 12 bis 18)	0,00	0	0	0	0	0
20	Anteiliges veranschlagtes ordentliches Ergebnis (Summe aus Nummern 11 und 19)	3.136,08	4.000	4.000	4.000	4.000	4.000
21	Erträge aus internen Leistungen	0,00	0	0	0	0	0
22	Aufwendungen für interne Leistungen	0,00	0	0	0	0	0
23	kalkulatorische Kosten	0,00	0	0	0	0	0
24	Veranschlagtes kalkulatorisches Ergebnis (Saldo aus Nummern 21 bis 23)	0,00	0	0	0	0	0
25	Veranschlagter Nettoressourcenbedarf/-überschuss (Summe aus Nummer 20 und 24)	3.136,08	4.000	4.000	4.000	4.000	4.000


Haushaltsplan 2026 der Gemeinde Aitrach

<div style="display: flex; align-items: center;"> <div style="margin-right: 10px;">  </div> <div> <p>Teilfinanzhaushalt einschließlich Finanzplanung Produktgruppe 5320 Gasversorgung - [THH 5]</p> <p style="margin-top: 5px;">Gemeinde Aitrach</p> </div> </div>								
Nr.	Bezeichnung	Ergebnis 2024	Ansatz 2025	Ansatz 2026	VE	Plan 2027	Plan 2028	Plan 2029
1	Summe der Einzahlungen aus laufender Verwaltungstätigkeit (ohne außerordentliche zahlungswirksame Erträge aus Vermögensveräußerung)	5.410,29	4.000	4.000	0	4.000	4.000	4.000
2	Summe der Auszahlungen aus laufender Verwaltungstätigkeit	0,00	0	0	0	0	0	0
3	Anteiliger Zahlungsmittelüberschuss/-bedarf des Ergebnishaushalts (Saldo aus Nummern 1 und 2)	5.410,29	4.000	4.000	0	4.000	4.000	4.000
4	Einzahlungen aus Investitionszuwendungen	0,00	0	0	0	0	0	0
5	Einzahlungen aus Investitionsbeiträgen und ähnlichen Entgelten für Investitionstätigkeit	0,00	0	0	0	0	0	0
6	Einzahlungen aus der Veräußerung von Sachvermögen	0,00	0	0	0	0	0	0
7	Einzahlungen aus der Veräußerung von Finanzvermögen	0,00	0	0	0	0	0	0
8	Einzahlungen für sonstige Investitionstätigkeit	0,00	0	0	0	0	0	0
9	Einzahlungen aus Investitionstätigkeit (Summe aus Nummern 4 bis 8)	0,00	0	0	0	0	0	0
10	Auszahlungen für den Erwerb von Grundstücken und Gebäuden	0,00	0	0	0	0	0	0
11	Auszahlungen für Baumaßnahmen	0,00	0	0	0	0	0	0
12	Auszahlungen für den Erwerb von beweglichem Sachvermögen	0,00	0	0	0	0	0	0
13	Auszahlungen für den Erwerb von Finanzvermögen	0,00	0	0	0	0	0	0
14	Auszahlungen für Investitionsförderungsmaßnahmen	0,00	0	0	0	0	0	0
15	Auszahlungen für den Erwerb von immateriellen Vermögensgegenständen	0,00	0	0	0	0	0	0
16	Auszahlungen aus Investitionstätigkeit (Summe aus Nummern 10 bis 15)	0,00	0	0	0	0	0	0
17	Anteiliger veranschlagter Finanzierungsmittelüberschuss/-bedarf aus Investitionstätigkeit (Saldo aus Nummern 9 und 16)	0,00	0	0	0	0	0	0
18	Anteiliger veranschlagter Finanzierungsmittel-(Saldo aus Nummern 3 und 17)	5.410,29	4.000	4.000	0	4.000	4.000	4.000


Haushaltsplan 2026 der Gemeinde Aitrach

 Teilergebnishaushalt einschließlich Finanzplanung Produktgruppe 5330 Wasserversorgung - [THH 5] Gemeinde Aitrach							
Nr.	Bezeichnung	Ergebnis 2024	Ansatz 2025	Ansatz 2026	Plan 2027	Plan 2028	Plan 2029
1	Steuern und ähnliche Abgaben	0,00	0	0	0	0	0
2	Zuweisungen und Zuwendungen, Umlagen	0,00	0	0	0	0	0
3	Aufgelöste Investitionszuwendungen und -beiträge	16.340,27	16.300	17.300	17.300	17.300	17.300
4	Sonstige Transfererträge	0,00	0	0	0	0	0
5	Entgelte für öffentliche Leistungen oder Einrichtungen	221.987,33	225.000	225.000	225.000	225.000	225.000
6	Sonstige privatrechtliche Leistungsentgelte	9.361,77	5.200	5.200	5.200	5.200	5.200
7	Kostenerstattungen und Kostenumlagen	0,00	0	0	0	0	0
8	Zinsen und ähnliche Erträge	0,00	0	0	0	0	0
9	Aktivierete Eigenleistungen und Bestandveränderungen	0,00	0	0	0	0	0
10	Sonstige ordentliche Erträge	0,00	0	0	0	0	0
11	Anteilige ordentliche Erträge (Summe aus Nummern 1 bis 10)	247.689,37	246.500	247.500	247.500	247.500	247.500
12	Personalaufwendungen	-26.245,17	-26.100	-25.200	-25.700	-26.200	-26.700
13	Versorgungsaufwendungen	-3.220,98	-3.300	-3.400	-3.500	-3.600	-3.700
14	Aufwendungen für Sach- und Dienstleistungen	-126.573,48	-57.150	-72.150	-57.000	-57.000	-57.000
15	Abschreibungen	-55.849,19	-51.700	-57.200	-57.200	-56.900	-55.100
16	Zinsen und ähnliche Aufwendungen	0,00	0	0	0	0	0
17	Transferaufwendungen	0,00	0	0	0	0	0
18	Sonstige ordentliche Aufwendungen	-76.589,56	-66.000	-64.800	-66.000	-67.200	-68.400
19	Anteilige ordentliche Aufwendungen (Summe aus Nummern 12 bis 18)	-288.478,38	-204.250	-222.750	-209.400	-210.900	-210.900
20	Anteiliges veranschlagtes ordentliches Ergebnis (Summe aus Nummern 11 und 19)	-40.789,01	42.250	24.750	38.100	36.600	36.600
21	Erträge aus internen Leistungen	0,00	0	0	0	0	0
22	Aufwendungen für interne Leistungen	-14.656,56	-15.900	0	0	0	0
23	kalkulatorische Kosten	-17.225,38	-16.100	-18.400	-17.600	-16.600	-15.800
24	Veranschlagtes kalkulatorisches Ergebnis (Saldo aus Nummern 21 bis 23)	-31.881,94	-32.000	-18.400	-17.600	-16.600	-15.800
25	Veranschlagter Nettoressourcenbedarf/-überschuss (Summe aus Nummer 20 und 24)	-72.670,95	10.250	6.350	20.500	20.000	20.800

Haushaltsplan 2026 der Gemeinde Aitrach

<div style="display: flex; align-items: center;"> <div style="margin-right: 10px;">  </div> <div> <p>Teilfinanzhaushalt einschließlich Finanzplanung Produktgruppe 5330 Wasserversorgung - [THH 5]</p> <p style="margin-top: 5px;">Gemeinde Aitrach</p> </div> </div>								
Nr.	Bezeichnung	Ergebnis 2024	Ansatz 2025	Ansatz 2026	VE	Plan 2027	Plan 2028	Plan 2029
1	Summe der Einzahlungen aus laufender Verwaltungstätigkeit (ohne außerordentliche zahlungswirksame Erträge aus Vermögensveräußerung)	233.288,48	230.200	230.200	0	230.200	230.200	230.200
2	Summe der Auszahlungen aus laufender Verwaltungstätigkeit	-231.376,11	-152.550	-165.550	0	-152.200	-154.000	-155.800
3	Anteiliger Zahlungsmittelüberschuss/-bedarf des Ergebnishaushalts (Saldo aus Nummern 1 und 2)	1.912,37	77.650	64.650	0	78.000	76.200	74.400
4	Einzahlungen aus Investitionszuwendungen	0,00	0	0	0	0	0	0
5	Einzahlungen aus Investitionsbeiträgen und ähnlichen Entgelten für Investitionstätigkeit	0,00	0	0	0	0	0	0
6	Einzahlungen aus der Veräußerung von Sachvermögen	0,00	0	0	0	0	0	0
7	Einzahlungen aus der Veräußerung von Finanzvermögen	0,00	0	0	0	0	0	0
8	Einzahlungen für sonstige Investitionstätigkeit	0,00	0	0	0	0	0	0
9	Einzahlungen aus Investitionstätigkeit (Summe aus Nummern 4 bis 8)	0,00	0	0	0	0	0	0
10	Auszahlungen für den Erwerb von Grundstücken und Gebäuden	0,00	0	0	0	0	0	0
11	Auszahlungen für Baumaßnahmen	-88.868,96	0	0	0	0	-600.000	-350.000
12	Auszahlungen für den Erwerb von beweglichem Sachvermögen	0,00	0	0	0	0	0	0
13	Auszahlungen für den Erwerb von Finanzvermögen	0,00	0	0	0	0	0	0
14	Auszahlungen für Investitionsförderungsmaßnahmen	0,00	0	0	0	0	0	0
15	Auszahlungen für den Erwerb von immateriellen Vermögensgegenständen	0,00	0	0	0	0	0	0
16	Auszahlungen aus Investitionstätigkeit (Summe aus Nummern 10 bis 15)	-88.868,96	0	0	0	0	-600.000	-350.000
17	Anteiliger veranschlagter Finanzierungsmittelüberschuss/-bedarf aus Investitionstätigkeit (Saldo aus Nummern 9 und 16)	-88.868,96	0	0	0	0	-600.000	-350.000
18	Anteiliger veranschlagter Finanzierungsmittel-(Saldo aus Nummern 3 und 17)	-86.956,59	77.650	64.650	0	78.000	-523.800	-275.600

Haushaltsplan 2026 der Gemeinde Aitrach

	Gemeinde Aitrach	Einzeldarstellung der Investitionsmaßnahmen Produktgruppe 5330 Wasserversorgung - [THH 5]
Gemeinde Aitrach		

Investition 533000E00 Wasserversorgungsbeiträge

Nr.	Investitionsmaßnahmen Einzahlungs- und Auszahlungsarten	Gesamtang. z.Maßnahme -nachrichtl.-	Bisher finanziert	Ermächtigungs über- tragungen aus Vorvorj.	Ergebnis 2024	Ansatz 2025	Ansatz 2026	VE	Plan 2027	Plan 2028 Plan 2029
2	Einzahlungen a. Investitionsbeiträgen u. ähnl. Entgelten f. Investitionstätigk.	217.500	89.279,19	0	0,00	0	0	0	0	0
6	Summe der Einzahlungen aus Investitionstätigkeit (Summe aus Nummern 1 bis 5)	217.500	89.279,19	0	0,00	0	0	0	0	0
14	Saldo aus Investitionstätigkeit (Saldo aus Nummern 6 und 13)	217.500	89.279,19	0	0,00	0	0	0	0	0

Investition 533001A001 Grundstücksanschlüsse - Wasserversorgung

Nr.	Investitionsmaßnahmen Einzahlungs- und Auszahlungsarten	Gesamtang. z.Maßnahme -nachrichtl.-	Bisher finanziert	Ermächtigungs über- tragungen aus Vorvorj.	Ergebnis 2024	Ansatz 2025	Ansatz 2026	VE	Plan 2027	Plan 2028 Plan 2029
8	Auszahlungen für Baumaßnahmen	-7.000	-2.502,30	0	0,00	0	0	0	0	0
13	Summe der Auszahlungen aus Investitionstätigkeit (Summe aus Nummern 7 bis 12)	-7.000	-2.502,30	0	0,00	0	0	0	0	0
14	Saldo aus Investitionstätigkeit (Saldo aus Nummern 6 und 13)	-7.000	-2.502,30	0	0,00	0	0	0	0	0
16	Gesamtkosten der Maßnahme (Summe aus Nummern 13 und 15)	-7.000	-2.502,30	0	0,00	0	0	0	0	0

Investition 533001A002 Sanierung Hermann-Krum-Straße - Wasserversorgung

Nr.	Investitionsmaßnahmen Einzahlungs- und Auszahlungsarten	Gesamtang. z.Maßnahme -nachrichtl.-	Bisher finanziert	Ermächtigungs über- tragungen aus Vorvorj.	Ergebnis 2024	Ansatz 2025	Ansatz 2026	VE	Plan 2027	Plan 2028 Plan 2029
8	Auszahlungen für Baumaßnahmen	-909.000	-138.826,69	0	0,00	0	0	0	0	-400.000 -350.000
13	Summe der Auszahlungen aus Investitionstätigkeit (Summe aus Nummern 7 bis 12)	-909.000	-138.826,69	0	0,00	0	0	0	0	-400.000 -350.000
14	Saldo aus Investitionstätigkeit (Saldo aus Nummern 6 und 13)	-909.000	-138.826,69	0	0,00	0	0	0	0	-400.000 -350.000
16	Gesamtkosten der Maßnahme (Summe aus Nummern 13 und 15)	-909.000	-138.826,69	0	0,00	0	0	0	0	-400.000 -350.000

Erläuterungen:

Die Maßnahme wurde 2021 fertiggestellt und 2023 abgerechnet.

Investition 533001A004 Steuerkabel Wasserversorgung

Nr.	Investitionsmaßnahmen Einzahlungs- und Auszahlungsarten	Gesamtang. z.Maßnahme -nachrichtl.-	Bisher finanziert	Ermächtigungs über- tragungen aus Vorvorj.	Ergebnis 2024	Ansatz 2025	Ansatz 2026	VE	Plan 2027	Plan 2028 Plan 2029
8	Auszahlungen für Baumaßnahmen	-20.000	-15.510,78	0	0,00	0	0	0	0	0
13	Summe der Auszahlungen aus Investitionstätigkeit (Summe aus Nummern 7 bis 12)	-20.000	-15.510,78	0	0,00	0	0	0	0	0
14	Saldo aus Investitionstätigkeit (Saldo aus Nummern 6 und 13)	-20.000	-15.510,78	0	0,00	0	0	0	0	0
16	Gesamtkosten der Maßnahme (Summe aus Nummern 13 und 15)	-20.000	-15.510,78	0	0,00	0	0	0	0	0

Erläuterungen:

Das Übertragungskabel zwischen Schule und Oberhauser Weg muss ausgetauscht werden.

Maßnahme wurde für 15.510,78 € 2022 abgeschlossen.

Investition 533001A005 Schieber Leitungsnetz

Haushaltsplan 2026 der Gemeinde Aitrach



Einzeldarstellung der Investitionsmaßnahmen Produktgruppe 5330 Wasserversorgung - [THH 5]

Gemeinde Aitrach

Nr.	Investitionsmaßnahmen Einzahlungs- und Auszahlungsarten	Gesamtang. z.Maßnahme -nachrichtl.-	Bisher finanziert	Ermächtigungs- über- tragungen aus Vorvorj.	Ergebnis 2024	Ansatz 2025	Ansatz 2026	VE	Plan 2027	Plan 2028 Plan 2029
8	Auszahlungen für Baumaßnahmen	-105.000	-87.508,47	0	0,00	0	0	0	0	0
13	Summe der Auszahlungen aus Investitionstätigkeit (Summe aus Nummern 7 bis 12)	-105.000	-87.508,47	0	0,00	0	0	0	0	0
14	Saldo aus Investitionstätigkeit (Saldo aus Nummern 6 und 13)	-105.000	-87.508,47	0	0,00	0	0	0	0	0
16	Gesamtkosten der Maßnahme (Summe aus Nummern 13 und 15)	-105.000	-87.508,47	0	0,00	0	0	0	0	0

Erläuterungen:

Die Wasserschieber entlang der Hauptstraße sind größtenteils nicht mehr gangbar. Zur Sicherstellung der Versorgungssicherheit ist ein Austausch 2023 geplant. (GR-Beschluss 19.09.2022)

Investition 533001A007 Erneuerung Ringleitung nach Mooshausen

Nr.	Investitionsmaßnahmen Einzahlungs- und Auszahlungsarten	Gesamtang. z.Maßnahme -nachrichtl.-	Bisher finanziert	Ermächtigungs- über- tragungen aus Vorvorj.	Ergebnis 2024	Ansatz 2025	Ansatz 2026	VE	Plan 2027	Plan 2028 Plan 2029
8	Auszahlungen für Baumaßnahmen	-200.000	0,00	0	0,00	0	0	0	0	-200.000 0
13	Summe der Auszahlungen aus Investitionstätigkeit (Summe aus Nummern 7 bis 12)	-200.000	0,00	0	0,00	0	0	0	0	-200.000 0
14	Saldo aus Investitionstätigkeit (Saldo aus Nummern 6 und 13)	-200.000	0,00	0	0,00	0	0	0	0	-200.000 0
16	Gesamtkosten der Maßnahme (Summe aus Nummern 13 und 15)	-200.000	0,00	0	0,00	0	0	0	0	-200.000 0


Investition 533050A001 Betriebsvorrichtungen Pumpwerk Wasserversorgung

Nr.	Investitionsmaßnahmen Einzahlungs- und Auszahlungsarten	Gesamtang. z.Maßnahme -nachrichtl.-	Bisher finanziert	Ermächtigungs- über- tragungen aus Vorvorj.	Ergebnis 2024	Ansatz 2025	Ansatz 2026	VE	Plan 2027	Plan 2028 Plan 2029
8	Auszahlungen für Baumaßnahmen	0	-226.771,06	0	-88.868,96	0	0	0	0	0
9	Auszahlungen für den Erwerb von beweglichem Sachvermögen	-365.000	-1.986,00	0	0,00	0	0	0	0	0
13	Summe der Auszahlungen aus Investitionstätigkeit (Summe aus Nummern 7 bis 12)	-365.000	-228.757,06	0	-88.868,96	0	0	0	0	0
14	Saldo aus Investitionstätigkeit (Saldo aus Nummern 6 und 13)	-365.000	-228.757,06	0	-88.868,96	0	0	0	0	0
16	Gesamtkosten der Maßnahme (Summe aus Nummern 13 und 15)	-365.000	-228.757,06	0	-88.868,96	0	0	0	0	0


Erläuterungen:

Photovoltaikanlage am Pumpwerk der Wasserversorgung.

Haushaltsplan 2026 der Gemeinde Aitrach

 Gemeindefür Aitrach und Iller Gemeinde Aitrach		Teilergebnishaushalt einschließlich Finanzplanung Produktgruppe 5360 Telekommunikationseinrichtungen - [THH 5]					
Gemeinde Aitrach							
Nr.	Bezeichnung	Ergebnis 2024	Ansatz 2025	Ansatz 2026	Plan 2027	Plan 2028	Plan 2029
1	Steuern und ähnliche Abgaben	0,00	0	0	0	0	0
2	Zuweisungen und Zuwendungen, Umlagen	0,00	0	0	0	0	0
3	Aufgelöste Investitionszuwendungen und -beiträge	1.251,23	1.300	1.300	1.300	1.300	1.300
4	Sonstige Transfererträge	0,00	0	0	0	0	0
5	Entgelte für öffentliche Leistungen oder Einrichtungen	0,00	0	0	0	0	0
6	Sonstige privatrechtliche Leistungsentgelte	-4.394,49	50.000	50.000	50.000	50.000	50.000
7	Kostenerstattungen und Kostenumlagen	0,00	0	0	0	0	0
8	Zinsen und ähnliche Erträge	0,00	0	0	0	0	0
9	Aktiviere Eigenleistungen und Bestandveränderungen	0,00	0	0	0	0	0
10	Sonstige ordentliche Erträge	1.290,28	1.300	1.300	1.300	1.300	1.300
11	Anteilige ordentliche Erträge (Summe aus Nummern 1 bis 10)	-1.852,98	52.600	52.600	52.600	52.600	52.600
12	Personalaufwendungen	-4.945,03	-5.200	-5.000	-5.100	-5.200	-5.300
13	Versorgungsaufwendungen	-1.610,49	-1.600	-1.600	-1.600	-1.600	-1.600
14	Aufwendungen für Sach- und Dienstleistungen	-1.636,27	0	0	0	0	0
15	Abschreibungen	-17.729,51	-17.700	-17.700	-17.700	-17.700	-17.700
16	Zinsen und ähnliche Aufwendungen	0,00	0	0	0	0	0
17	Transferaufwendungen	-6.882,44	-5.000	-5.000	-5.000	-5.000	-5.000
18	Sonstige ordentliche Aufwendungen	-2.122,61	0	0	0	0	0
19	Anteilige ordentliche Aufwendungen (Summe aus Nummern 12 bis 18)	-34.926,35	-29.500	-29.300	-29.400	-29.500	-29.600
20	Anteiliges veranschlagtes ordentliches Ergebnis (Summe aus Nummern 11 und 19)	-36.779,33	23.100	23.300	23.200	23.100	23.000
21	Erträge aus internen Leistungen	0,00	0	0	0	0	0
22	Aufwendungen für interne Leistungen	0,00	-300	0	0	0	0
23	kalkulatorische Kosten	-14.850,88	-13.600	-25.400	-25.100	-24.800	-24.500
24	Veranschlagtes kalkulatorisches Ergebnis (Saldo aus Nummern 21 bis 23)	-14.850,88	-13.900	-25.400	-25.100	-24.800	-24.500
25	Veranschlagter Nettoressourcenbedarf/-überschuss (Summe aus Nummer 20 und 24)	-51.630,21	9.200	-2.100	-1.900	-1.700	-1.500

Haushaltsplan 2026 der Gemeinde Aitrach

<div style="display: flex; justify-content: space-between; align-items: center;"> <div style="text-align: left;">  <p>Wahlflächen Aitrach und Iller</p> <p>Gemeinde Aitrach</p> </div> <div style="text-align: center;"> <p>Teilfinanzhaushalt einschließlich Finanzplanung Produktgruppe 5360 Telekommunikationseinrichtungen - [THH 5]</p> <p>Gemeinde Aitrach</p> </div> </div>								
Nr.	Bezeichnung	Ergebnis 2024	Ansatz 2025	Ansatz 2026	VE	Plan 2027	Plan 2028	Plan 2029
1	Summe der Einzahlungen aus laufender Verwaltungstätigkeit (ohne außerordentliche zahlungswirksame Erträge aus Vermögensveräußerung)	46.970,10	50.000	50.000	0	50.000	50.000	50.000
2	Summe der Auszahlungen aus laufender Verwaltungstätigkeit	-14.839,55	-11.800	-11.600	0	-11.700	-11.800	-11.900
3	Anteiliger Zahlungsmittelüberschuss/-bedarf des Ergebnishaushalts (Saldo aus Nummern 1 und 2)	32.130,55	38.200	38.400	0	38.300	38.200	38.100
4	Einzahlungen aus Investitionszuwendungen	0,00	0	0	0	0	0	0
5	Einzahlungen aus Investitionsbeiträgen und ähnlichen Entgelten für Investitionstätigkeit	0,00	0	0	0	0	0	0
6	Einzahlungen aus der Veräußerung von Sachvermögen	0,00	0	0	0	0	0	0
7	Einzahlungen aus der Veräußerung von Finanzvermögen	0,00	0	0	0	0	0	0
8	Einzahlungen für sonstige Investitionstätigkeit	0,00	0	0	0	0	0	0
9	Einzahlungen aus Investitionstätigkeit (Summe aus Nummern 4 bis 8)	0,00	0	0	0	0	0	0
10	Auszahlungen für den Erwerb von Grundstücken und Gebäuden	0,00	0	0	0	0	0	0
11	Auszahlungen für Baumaßnahmen	-480.352,32	0	0	0	0	0	-2.000.000
12	Auszahlungen für den Erwerb von beweglichem Sachvermögen	0,00	0	0	0	0	0	0
13	Auszahlungen für den Erwerb von Finanzvermögen	0,00	0	0	0	0	0	0
14	Auszahlungen für Investitionsförderungsmaßnahmen	0,00	0	0	0	0	0	0
15	Auszahlungen für den Erwerb von immateriellen Vermögensgegenständen	0,00	0	0	0	0	0	0
16	Auszahlungen aus Investitionstätigkeit (Summe aus Nummern 10 bis 15)	-480.352,32	0	0	0	0	0	-2.000.000
17	Anteiliger veranschlagter Finanzierungsmittelüberschuss/-bedarf aus Investitionstätigkeit (Saldo aus Nummern 9 und 16)	-480.352,32	0	0	0	0	0	-2.000.000
18	Anteiliger veranschlagter Finanzierungsmittel-(Saldo aus Nummern 3 und 17)	-448.221,77	38.200	38.400	0	38.300	38.200	-1.961.900

Haushaltsplan 2026 der Gemeinde Aitrach

	Einzeldarstellung der Investitionsmaßnahmen Produktgruppe 5360 Telekommunikationseinrichtungen - [THH 5] Gemeinde Aitrach
---	---

Investition 536000A001 Backbone-Ausbau / FTTB-Ausbau

Nr.	Investitionsmaßnahmen Einzahlungs- und Auszahlungsarten	Gesamtang. z.Maßnahme -nachrichtl.-	Bisher finanziert	Ermächtigungs über- tragungen aus Vorvorj.	Ergebnis 2024	Ansatz 2025	Ansatz 2026	VE	Plan 2027	Plan 2028 Plan 2029
8	Auszahlungen für Baumaßnahmen	-1.907.000	-635.039,02	0	-480.352,32	0	0	0	0	0
13	Summe der Auszahlungen aus Investitionstätigkeit (Summe aus Nummern 7 bis 12)	-1.907.000	-635.039,02	0	-480.352,32	0	0	0	0	0
14	Saldo aus Investitionstätigkeit (Saldo aus Nummern 6 und 13)	-1.907.000	-635.039,02	0	-480.352,32	0	0	0	0	0
16	Gesamtkosten der Maßnahme (Summe aus Nummern 13 und 15)	-1.907.000	-635.039,02	0	-480.352,32	0	0	0	0	0

Erläuterungen:

2021 wurde die Anbindung des Neubaugebiet "Neue-Welt-Straße" veranschlagt.

In der Mittelfristigen Finanzplanung sind Mittel für den FTTB-Ausbau vorgesehen. 2024: Außenbereiche. Die Gemeinde ist hier auf Landes-/ Bundesmittel in Höhe von 90 % angewiesen.

Investition 536000A002 Breitbandausbau - Sonstiges

Nr.	Investitionsmaßnahmen Einzahlungs- und Auszahlungsarten	Gesamtang. z.Maßnahme -nachrichtl.-	Bisher finanziert	Ermächtigungs über- tragungen aus Vorvorj.	Ergebnis 2024	Ansatz 2025	Ansatz 2026	VE	Plan 2027	Plan 2028 Plan 2029
8	Auszahlungen für Baumaßnahmen	-85.000	-24.082,47	0	0,00	0	0	0	0	0
11	Auszahlungen für Investitionsförderungsmaßnahmen	0	-2.469,64	0	0,00	0	0	0	0	0
13	Summe der Auszahlungen aus Investitionstätigkeit (Summe aus Nummern 7 bis 12)	-85.000	-26.552,11	0	0,00	0	0	0	0	0
14	Saldo aus Investitionstätigkeit (Saldo aus Nummern 6 und 13)	-85.000	-26.552,11	0	0,00	0	0	0	0	0
16	Gesamtkosten der Maßnahme (Summe aus Nummern 13 und 15)	-85.000	-26.552,11	0	0,00	0	0	0	0	0

Erläuterungen:

Für die Inbetriebnahme des Breitbandnetzes des Neubaugebietes "Erweiterung Storchengässle 2" stehen 25.000 € zur Verfügung.

Umsetzung Frühjahr 2023.

Investition 536000A003 Breitbandausbau - Innenbereich

Nr.	Investitionsmaßnahmen Einzahlungs- und Auszahlungsarten	Gesamtang. z.Maßnahme -nachrichtl.-	Bisher finanziert	Ermächtigungs über- tragungen aus Vorvorj.	Ergebnis 2024	Ansatz 2025	Ansatz 2026	VE	Plan 2027	Plan 2028 Plan 2029
8	Auszahlungen für Baumaßnahmen	-2.000.000	0,00	0	0,00	0	0	0	0	-2.000.000
13	Summe der Auszahlungen aus Investitionstätigkeit (Summe aus Nummern 7 bis 12)	-2.000.000	0,00	0	0,00	0	0	0	0	-2.000.000
14	Saldo aus Investitionstätigkeit (Saldo aus Nummern 6 und 13)	-2.000.000	0,00	0	0,00	0	0	0	0	-2.000.000
16	Gesamtkosten der Maßnahme (Summe aus Nummern 13 und 15)	-2.000.000	0,00	0	0,00	0	0	0	0	-2.000.000

Investition 536000E001 Backbone-Ausbau - Förderung


Nr.	Investitionsmaßnahmen Einzahlungs- und Auszahlungsarten	Gesamtang. z.Maßnahme -nachrichtl.-	Bisher finanziert	Ermächtigungs über- tragungen aus Vorvorj.	Ergebnis 2024	Ansatz 2025	Ansatz 2026	VE	Plan 2027	Plan 2028 Plan 2029
1	Einzahlungen aus Investitionszuwendungen	1.339.000	7.020,00	0	0,00	0	0	0	0	0
6	Summe der Einzahlungen aus Investitionstätigkeit (Summe aus Nummern 1 bis 5)	1.339.000	7.020,00	0	0,00	0	0	0	0	0
14	Saldo aus Investitionstätigkeit (Saldo aus Nummern 6 und 13)	1.339.000	7.020,00	0	0,00	0	0	0	0	0

Erläuterungen:


Haushaltsplan 2026 der Gemeinde Aitrach

Nr.	Investitionsmaßnahmen Einzahlungs- und Auszahlungsarten	Gesamtang. z.Maßnahme -nachrichtl.-	Bisher finanziert	Ermächtigungs über- tragungen aus Vorvorj.	Ergebnis 2024	Ansatz 2025	Ansatz 2026	VE	Plan 2027	Plan 2028 Plan 2029
Gemeinde Aitrach										
Die Mittel wurden mit den Auszahlungen verrechnet.										
Investition 536000E002 Einnahmen aus Kostenbeteiligungen										
Nr.	Investitionsmaßnahmen Einzahlungs- und Auszahlungsarten	Gesamtang. z.Maßnahme -nachrichtl.-	Bisher finanziert	Ermächtigungs über- tragungen aus Vorvorj.	Ergebnis 2024	Ansatz 2025	Ansatz 2026	VE	Plan 2027	Plan 2028 Plan 2029
1	Einzahlungen aus Investitionszuwendungen	0	1.941,00	0	0,00	0	0	0	0	0
6	Summe der Einzahlungen aus Investitionstätigkeit (Summe aus Nummern 1 bis 5)	0	1.941,00	0	0,00	0	0	0	0	0
14	Saldo aus Investitionstätigkeit (Saldo aus Nummern 6 und 13)	0	1.941,00	0	0,00	0	0	0	0	0


Haushaltsplan 2026 der Gemeinde Aitrach

 Teilergebnishaushalt einschließlich Finanzplanung Produktgruppe 5370 Abfallwirtschaft Gemeinde Aitrach							
Nr.	Bezeichnung	Ergebnis 2024	Ansatz 2025	Ansatz 2026	Plan 2027	Plan 2028	Plan 2029
1	Steuern und ähnliche Abgaben	0,00	0	0	0	0	0
2	Zuweisungen und Zuwendungen, Umlagen	0,00	0	0	0	0	0
3	Aufgelöste Investitionszuwendungen und -beiträge	0,00	0	0	0	0	0
4	Sonstige Transfererträge	0,00	0	0	0	0	0
5	Entgelte für öffentliche Leistungen oder Einrichtungen	0,00	0	0	0	0	0
6	Sonstige privatrechtliche Leistungsentgelte	0,00	0	0	0	0	0
7	Kostenerstattungen und Kostenumlagen	21.493,50	19.700	19.700	19.700	19.700	19.700
8	Zinsen und ähnliche Erträge	0,00	0	0	0	0	0
9	Aktiviere Eigenleistungen und Bestandveränderungen	0,00	0	0	0	0	0
10	Sonstige ordentliche Erträge	0,00	0	0	0	0	0
11	Anteilige ordentliche Erträge (Summe aus Nummern 1 bis 10)	21.493,50	19.700	19.700	19.700	19.700	19.700
12	Personalaufwendungen	-19.944,75	-19.600	-23.900	-24.300	-24.700	-25.100
13	Versorgungsaufwendungen	0,00	0	0	0	0	0
14	Aufwendungen für Sach- und Dienstleistungen	-1.804,31	0	0	0	0	0
15	Abschreibungen	0,00	0	0	0	0	0
16	Zinsen und ähnliche Aufwendungen	0,00	0	0	0	0	0
17	Transferaufwendungen	-723,10	-800	-800	-800	-800	-800
18	Sonstige ordentliche Aufwendungen	0,00	0	0	0	0	0
19	Anteilige ordentliche Aufwendungen (Summe aus Nummern 12 bis 18)	-22.472,16	-20.400	-24.700	-25.100	-25.500	-25.900
20	Anteiliges veranschlagtes ordentliches Ergebnis (Summe aus Nummern 11 und 19)	-978,66	-700	-5.000	-5.400	-5.800	-6.200
21	Erträge aus internen Leistungen	0,00	0	0	0	0	0
22	Aufwendungen für interne Leistungen	-2.133,82	-1.400	0	0	0	0
23	kalkulatorische Kosten	0,00	0	0	0	0	0
24	Veranschlagtes kalkulatorisches Ergebnis (Saldo aus Nummern 21 bis 23)	-2.133,82	-1.400	0	0	0	0
25	Veranschlagter Nettoressourcenbedarf/-überschuss (Summe aus Nummer 20 und 24)	-3.112,48	-2.100	-5.000	-5.400	-5.800	-6.200


Haushaltsplan 2026 der Gemeinde Aitrach

<div style="display: flex; align-items: center;"> <div style="margin-right: 10px;">  <p style="font-size: 8px;">Wahlflächen Aitrach und Iller</p> </div> <div> <p style="font-size: 10px;">Gemeinde Aitrach</p> </div> </div> <div style="margin-left: 10px;"> <h3 style="margin: 0;">Teilfinanzhaushalt einschließlich Finanzplanung</h3> <h3 style="margin: 0;">Produktgruppe 5370 Abfallwirtschaft</h3> <p style="margin: 5px 0 0 0;">Gemeinde Aitrach</p> </div>								
Nr.	Bezeichnung	Ergebnis 2024	Ansatz 2025	Ansatz 2026	VE	Plan 2027	Plan 2028	Plan 2029
1	Summe der Einzahlungen aus laufender Verwaltungstätigkeit (ohne außerordentliche zahlungswirksame Erträge aus Vermögensveräußerung)	21.493,50	19.700	19.700	0	19.700	19.700	19.700
2	Summe der Auszahlungen aus laufender Verwaltungstätigkeit	-22.513,96	-20.400	-24.700	0	-25.100	-25.500	-25.900
3	Anteiliger Zahlungsmittelüberschuss/-bedarf des Ergebnishaushalts (Saldo aus Nummern 1 und 2)	-1.020,46	-700	-5.000	0	-5.400	-5.800	-6.200
4	Einzahlungen aus Investitionszuwendungen	0,00	0	0	0	0	0	0
5	Einzahlungen aus Investitionsbeiträgen und ähnlichen Entgelten für Investitionstätigkeit	0,00	0	0	0	0	0	0
6	Einzahlungen aus der Veräußerung von Sachvermögen	0,00	0	0	0	0	0	0
7	Einzahlungen aus der Veräußerung von Finanzvermögen	0,00	0	0	0	0	0	0
8	Einzahlungen für sonstige Investitionstätigkeit	0,00	0	0	0	0	0	0
9	Einzahlungen aus Investitionstätigkeit (Summe aus Nummern 4 bis 8)	0,00	0	0	0	0	0	0
10	Auszahlungen für den Erwerb von Grundstücken und Gebäuden	0,00	0	0	0	0	0	0
11	Auszahlungen für Baumaßnahmen	0,00	0	0	0	0	0	0
12	Auszahlungen für den Erwerb von beweglichem Sachvermögen	0,00	0	0	0	0	0	0
13	Auszahlungen für den Erwerb von Finanzvermögen	0,00	0	0	0	0	0	0
14	Auszahlungen für Investitionsförderungsmaßnahmen	0,00	0	0	0	0	0	0
15	Auszahlungen für den Erwerb von immateriellen Vermögensgegenständen	0,00	0	0	0	0	0	0
16	Auszahlungen aus Investitionstätigkeit (Summe aus Nummern 10 bis 15)	0,00	0	0	0	0	0	0
17	Anteiliger veranschlagter Finanzierungsmittelüberschuss/-bedarf aus Investitionstätigkeit (Saldo aus Nummern 9 und 16)	0,00	0	0	0	0	0	0
18	Anteiliger veranschlagter Finanzierungsmittel-(Saldo aus Nummern 3 und 17)	-1.020,46	-700	-5.000	0	-5.400	-5.800	-6.200


Haushaltsplan 2026 der Gemeinde Aitrach

 Teilergebnishaushalt einschließlich Finanzplanung Produktgruppe 5380 Abwasserbeseitigung - [THH 5] Gemeinde Aitrach							
Nr.	Bezeichnung	Ergebnis 2024	Ansatz 2025	Ansatz 2026	Plan 2027	Plan 2028	Plan 2029
1	Steuern und ähnliche Abgaben	0,00	0	0	0	0	0
2	Zuweisungen und Zuwendungen, Umlagen	0,00	0	0	0	0	0
3	Aufgelöste Investitionszuwendungen und -beiträge	128.691,28	128.600	129.600	129.500	129.500	129.500
4	Sonstige Transfererträge	0,00	0	0	0	0	0
5	Entgelte für öffentliche Leistungen oder Einrichtungen	235.337,56	244.000	240.000	240.000	240.000	240.000
6	Sonstige privatrechtliche Leistungsentgelte	0,00	0	0	0	0	0
7	Kostenerstattungen und Kostenumlagen	529,10	1.000	1.000	1.000	1.000	1.000
8	Zinsen und ähnliche Erträge	0,00	0	0	0	0	0
9	Aktiviere Eigenleistungen und Bestandveränderungen	0,00	0	0	0	0	0
10	Sonstige ordentliche Erträge	0,00	0	0	0	0	0
11	Anteilige ordentliche Erträge (Summe aus Nummern 1 bis 10)	364.557,94	373.600	370.600	370.500	370.500	370.500
12	Personalaufwendungen	-14.489,61	-14.200	-14.000	-14.300	-14.600	-14.900
13	Versorgungsaufwendungen	-1.610,49	-1.600	-1.600	-1.600	-1.600	-1.600
14	Aufwendungen für Sach- und Dienstleistungen	-13.880,93	-221.400	-220.000	-10.900	-10.300	-10.300
15	Abschreibungen	-178.618,06	-179.100	-178.600	-178.600	-178.600	-178.600
16	Zinsen und ähnliche Aufwendungen	0,00	0	0	0	0	0
17	Transferaufwendungen	0,00	0	0	0	0	0
18	Sonstige ordentliche Aufwendungen	-170.741,40	-184.900	-174.200	-162.000	-164.000	-164.000
19	Anteilige ordentliche Aufwendungen (Summe aus Nummern 12 bis 18)	-379.340,49	-601.200	-588.400	-367.400	-369.100	-369.400
20	Anteiliges veranschlagtes ordentliches Ergebnis (Summe aus Nummern 11 und 19)	-14.782,55	-227.600	-217.800	3.100	1.400	1.100
21	Erträge aus internen Leistungen	60.533,22	74.900	0	0	0	0
22	Aufwendungen für interne Leistungen	-21.534,42	-23.800	0	0	0	0
23	kalkulatorische Kosten	-22.122,18	-26.700	-22.400	-23.400	-24.100	-25.100
24	Veranschlagtes kalkulatorisches Ergebnis (Saldo aus Nummern 21 bis 23)	16.876,62	24.400	-22.400	-23.400	-24.100	-25.100
25	Veranschlagter Nettoressourcenbedarf/-überschuss (Summe aus Nummer 20 und 24)	2.094,07	-203.200	-240.200	-20.300	-22.700	-24.000

Haushaltsplan 2026 der Gemeinde Aitrach

<div style="display: flex; align-items: center;"> <div style="margin-right: 10px;">  </div> <div> <p>Teilfinanzhaushalt einschließlich Finanzplanung Produktgruppe 5380 Abwasserbeseitigung - [THH 5]</p> <p style="text-align: center;">Gemeinde Aitrach</p> </div> </div>								
Nr.	Bezeichnung	Ergebnis 2024	Ansatz 2025	Ansatz 2026	VE	Plan 2027	Plan 2028	Plan 2029
1	Summe der Einzahlungen aus laufender Verwaltungstätigkeit (ohne außerordentliche zahlungswirksame Erträge aus Vermögensveräußerung)	239.983,49	245.000	241.000	0	241.000	241.000	241.000
2	Summe der Auszahlungen aus laufender Verwaltungstätigkeit	-195.053,32	-422.100	-409.800	0	-188.800	-190.500	-190.800
3	Anteiliger Zahlungsmittelüberschuss/-bedarf des Ergebnishaushalts (Saldo aus Nummern 1 und 2)	44.930,17	-177.100	-168.800	0	52.200	50.500	50.200
4	Einzahlungen aus Investitionszuwendungen	0,00	0	0	0	0	0	0
5	Einzahlungen aus Investitionsbeiträgen und ähnlichen Entgelten für Investitionstätigkeit	0,00	0	0	0	0	0	0
6	Einzahlungen aus der Veräußerung von Sachvermögen	0,00	0	0	0	0	0	0
7	Einzahlungen aus der Veräußerung von Finanzvermögen	0,00	0	0	0	0	0	0
8	Einzahlungen für sonstige Investitionstätigkeit	0,00	0	0	0	0	0	0
9	Einzahlungen aus Investitionstätigkeit (Summe aus Nummern 4 bis 8)	0,00	0	0	0	0	0	0
10	Auszahlungen für den Erwerb von Grundstücken und Gebäuden	0,00	0	0	0	0	0	0
11	Auszahlungen für Baumaßnahmen	0,00	0	0	0	0	-350.000	-400.000
12	Auszahlungen für den Erwerb von beweglichem Sachvermögen	0,00	0	0	0	0	0	0
13	Auszahlungen für den Erwerb von Finanzvermögen	0,00	0	0	0	0	0	0
14	Auszahlungen für Investitionsförderungsmaßnahmen	-4.109,86	-12.300	0	0	0	0	0
15	Auszahlungen für den Erwerb von immateriellen Vermögensgegenständen	0,00	0	0	0	0	0	0
16	Auszahlungen aus Investitionstätigkeit (Summe aus Nummern 10 bis 15)	-4.109,86	-12.300	0	0	0	-350.000	-400.000
17	Anteiliger veranschlagter Finanzierungsmittelüberschuss/-bedarf aus Investitionstätigkeit (Saldo aus Nummern 9 und 16)	-4.109,86	-12.300	0	0	0	-350.000	-400.000
18	Anteiliger veranschlagter Finanzierungsmittel-(Saldo aus Nummern 3 und 17)	40.820,31	-189.400	-168.800	0	52.200	-299.500	-349.800

Haushaltsplan 2026 der Gemeinde Aitrach

	Gemeindeführer Aitrach und Iller Gemeinde Aitrach	Einzeldarstellung der Investitionsmaßnahmen Produktgruppe 5380 Abwasserbeseitigung - [THH 5]	
Gemeinde Aitrach			

Investition 538000A001 Grundstücksanschlüsse Kanal

Nr.	Investitionsmaßnahmen Einzahlungs- und Auszahlungsarten	Gesamtang. z.Maßnahme -nachrichtl.-	Bisher finanziert	Ermächtigungs über- tragungen aus Vorvorj.	Ergebnis 2024	Ansatz 2025	Ansatz 2026	VE	Plan 2027	Plan 2028 Plan 2029
8	Auszahlungen für Baumaßnahmen	-146.000	-21.336,21	0	0,00	0	0	0	0	0
13	Summe der Auszahlungen aus Investitionstätigkeit (Summe aus Nummern 7 bis 12)	-146.000	-21.336,21	0	0,00	0	0	0	0	0
14	Saldo aus Investitionstätigkeit (Saldo aus Nummern 6 und 13)	-146.000	-21.336,21	0	0,00	0	0	0	0	0
16	Gesamtkosten der Maßnahme (Summe aus Nummern 13 und 15)	-146.000	-21.336,21	0	0,00	0	0	0	0	0

Investition 538000A004 Sanierung Hermann-Krum-Straße - Kanalisation

Nr.	Investitionsmaßnahmen Einzahlungs- und Auszahlungsarten	Gesamtang. z.Maßnahme -nachrichtl.-	Bisher finanziert	Ermächtigungs über- tragungen aus Vorvorj.	Ergebnis 2024	Ansatz 2025	Ansatz 2026	VE	Plan 2027	Plan 2028 Plan 2029
8	Auszahlungen für Baumaßnahmen	-915.000	-104.209,99	0	0,00	0	0	0	0	-350.000 -400.000
13	Summe der Auszahlungen aus Investitionstätigkeit (Summe aus Nummern 7 bis 12)	-915.000	-104.209,99	0	0,00	0	0	0	0	-350.000 -400.000
14	Saldo aus Investitionstätigkeit (Saldo aus Nummern 6 und 13)	-915.000	-104.209,99	0	0,00	0	0	0	0	-350.000 -400.000
16	Gesamtkosten der Maßnahme (Summe aus Nummern 13 und 15)	-915.000	-104.209,99	0	0,00	0	0	0	0	-350.000 -400.000

Erläuterungen:

Die Maßnahme wurde 2021 fertiggestellt und 2023 abgerechnet.


Investition 538000E000 Abwasserbeiträge

Nr.	Investitionsmaßnahmen Einzahlungs- und Auszahlungsarten	Gesamtang. z.Maßnahme -nachrichtl.-	Bisher finanziert	Ermächtigungs über- tragungen aus Vorvorj.	Ergebnis 2024	Ansatz 2025	Ansatz 2026	VE	Plan 2027	Plan 2028 Plan 2029
2	Einzahlungen a. Investitionsbeiträgen u. ähnl. Entgelten f. Investitionstätig.	228.000	180.032,95	0	0,00	0	0	0	0	0
6	Summe der Einzahlungen aus Investitionstätigkeit (Summe aus Nummern 1 bis 5)	228.000	180.032,95	0	0,00	0	0	0	0	0
14	Saldo aus Investitionstätigkeit (Saldo aus Nummern 6 und 13)	228.000	180.032,95	0	0,00	0	0	0	0	0

Investition 538002A001 Investitionen AZV - PV-Anlage

Nr.	Investitionsmaßnahmen Einzahlungs- und Auszahlungsarten	Gesamtang. z.Maßnahme -nachrichtl.-	Bisher finanziert	Ermächtigungs über- tragungen aus Vorvorj.	Ergebnis 2024	Ansatz 2025	Ansatz 2026	VE	Plan 2027	Plan 2028 Plan 2029
8	Auszahlungen für Baumaßnahmen	0	-95.699,96	0	0,00	0	0	0	0	0
11	Auszahlungen für Investitionsförderungsmaßnahmen	-126.800	10.111,14	0	-4.109,86	-12.300	0	0	0	0
13	Summe der Auszahlungen aus Investitionstätigkeit (Summe aus Nummern 7 bis 12)	-126.800	-85.588,82	0	-4.109,86	-12.300	0	0	0	0
14	Saldo aus Investitionstätigkeit (Saldo aus Nummern 6 und 13)	-126.800	-85.588,82	0	-4.109,86	-12.300	0	0	0	0
16	Gesamtkosten der Maßnahme (Summe aus Nummern 13 und 15)	-126.800	-85.588,82	0	-4.109,86	-12.300	0	0	0	0


Haushaltsplan 2026 der Gemeinde Aitrach

 Teilergebnishaushalt einschließlich Finanzplanung Produktgruppe 5410 Gemeindestraßen - [THH 5] Gemeinde Aitrach							
Nr.	Bezeichnung	Ergebnis 2024	Ansatz 2025	Ansatz 2026	Plan 2027	Plan 2028	Plan 2029
1	Steuern und ähnliche Abgaben	0,00	0	0	0	0	0
2	Zuweisungen und Zuwendungen, Umlagen	37.392,04	37.300	37.300	37.300	37.300	37.300
3	Aufgelöste Investitionszuwendungen und -beiträge	159.066,10	144.300	144.300	144.300	144.300	144.300
4	Sonstige Transfererträge	0,00	0	0	0	0	0
5	Entgelte für öffentliche Leistungen oder Einrichtungen	0,00	0	0	0	0	0
6	Sonstige privatrechtliche Leistungsentgelte	0,00	0	0	0	0	0
7	Kostenerstattungen und Kostenumlagen	327,00	0	0	0	0	0
8	Zinsen und ähnliche Erträge	0,00	0	0	0	0	0
9	Aktiviere Eigenleistungen und Bestandveränderungen	0,00	0	0	0	0	0
10	Sonstige ordentliche Erträge	2.240,84	2.200	2.200	2.200	2.200	2.200
11	Anteilige ordentliche Erträge (Summe aus Nummern 1 bis 10)	199.025,98	183.800	183.800	183.800	183.800	183.800
12	Personalaufwendungen	-4.945,03	-5.200	-5.000	-5.100	-5.200	-5.300
13	Versorgungsaufwendungen	-1.610,49	-1.600	-1.600	-1.600	-1.600	-1.600
14	Aufwendungen für Sach- und Dienstleistungen	-67.027,28	-133.300	-159.000	-57.600	-56.700	-55.900
15	Abschreibungen	-274.536,31	-259.200	-260.300	-257.800	-257.800	-257.800
16	Zinsen und ähnliche Aufwendungen	0,00	0	0	0	0	0
17	Transferaufwendungen	0,00	0	0	0	0	0
18	Sonstige ordentliche Aufwendungen	-8.405,13	-100	-100	-100	-100	-100
19	Anteilige ordentliche Aufwendungen (Summe aus Nummern 12 bis 18)	-356.524,24	-399.400	-426.000	-322.200	-321.400	-320.700
20	Anteiliges veranschlagtes ordentliches Ergebnis (Summe aus Nummern 11 und 19)	-157.498,26	-215.600	-242.200	-138.400	-137.600	-136.900
21	Erträge aus internen Leistungen	0,00	0	0	0	0	0
22	Aufwendungen für interne Leistungen	-152.151,07	-138.900	0	0	0	0
23	kalkulatorische Kosten	-2.855,35	0	-10.700	-10.700	-10.600	-10.600
24	Veranschlagtes kalkulatorisches Ergebnis (Saldo aus Nummern 21 bis 23)	-155.006,42	-138.900	-10.700	-10.700	-10.600	-10.600
25	Veranschlagter Nettoressourcenbedarf/-überschuss (Summe aus Nummer 20 und 24)	-312.504,68	-354.500	-252.900	-149.100	-148.200	-147.500

Haushaltsplan 2026 der Gemeinde Aitrach

<div style="display: flex; align-items: center;"> <div style="margin-right: 10px;">  </div> <div> <p>Teilfinanzhaushalt einschließlich Finanzplanung Produktgruppe 5410 Gemeindestraßen - [THH 5]</p> <p style="text-align: center;">Gemeinde Aitrach</p> </div> </div>								
Nr.	Bezeichnung	Ergebnis 2024	Ansatz 2025	Ansatz 2026	VE	Plan 2027	Plan 2028	Plan 2029
1	Summe der Einzahlungen aus laufender Verwaltungstätigkeit (ohne außerordentliche zahlungswirksame Erträge aus Vermögensveräußerung)	37.719,04	37.300	37.300	0	37.300	37.300	37.300
2	Summe der Auszahlungen aus laufender Verwaltungstätigkeit	-85.803,66	-140.200	-165.700	0	-64.400	-63.600	-62.900
3	Anteiliger Zahlungsmittelüberschuss/-bedarf des Ergebnishaushalts (Saldo aus Nummern 1 und 2)	-48.084,62	-102.900	-128.400	0	-27.100	-26.300	-25.600
4	Einzahlungen aus Investitionszuwendungen	225.850,00	0	0	0	0	0	0
5	Einzahlungen aus Investitionsbeiträgen und ähnlichen Entgelten für Investitionstätigkeit	0,00	0	0	0	0	0	0
6	Einzahlungen aus der Veräußerung von Sachvermögen	0,00	0	0	0	0	0	0
7	Einzahlungen aus der Veräußerung von Finanzvermögen	0,00	0	0	0	0	0	0
8	Einzahlungen für sonstige Investitionstätigkeit	0,00	0	0	0	0	0	0
9	Einzahlungen aus Investitionstätigkeit (Summe aus Nummern 4 bis 8)	225.850,00	0	0	0	0	0	0
10	Auszahlungen für den Erwerb von Grundstücken und Gebäuden	0,00	0	0	0	0	0	0
11	Auszahlungen für Baumaßnahmen	-531.603,70	-70.000	-50.000	0	-60.000	0	0
12	Auszahlungen für den Erwerb von beweglichem Sachvermögen	0,00	0	0	0	0	0	0
13	Auszahlungen für den Erwerb von Finanzvermögen	0,00	0	0	0	0	0	0
14	Auszahlungen für Investitionsförderungsmaßnahmen	0,00	0	0	0	0	0	0
15	Auszahlungen für den Erwerb von immateriellen Vermögensgegenständen	0,00	0	0	0	0	0	0
16	Auszahlungen aus Investitionstätigkeit (Summe aus Nummern 10 bis 15)	-531.603,70	-70.000	-50.000	0	-60.000	0	0
17	Anteiliger veranschlagter Finanzierungsmittelüberschuss/-bedarf aus Investitionstätigkeit (Saldo aus Nummern 9 und 16)	-305.753,70	-70.000	-50.000	0	-60.000	0	0
18	Anteiliger veranschlagter Finanzierungsmittel-(Saldo aus Nummern 3 und 17)	-353.838,32	-172.900	-178.400	0	-87.100	-26.300	-25.600

Haushaltsplan 2026 der Gemeinde Aitrach

	Einzeldarstellung der Investitionsmaßnahmen Produktgruppe 5410 Gemeindefstraßen - [THH 5]	Gemeinde Aitrach
---	--	------------------

Investition 541000A000 Grunderwerb Straßen										
Nr.	Investitionsmaßnahmen Einzahlungs- und Auszahlungsarten	Gesamtang. z.Maßnahme -nachrichtl.-	Bisher finanziert	Ermächtigungs über- tragungen aus Vorvorj.	Ergebnis 2024	Ansatz 2025	Ansatz 2026	VE	Plan 2027	Plan 2028 Plan 2029
1	Einzahlungen aus Investitionszuwendungen	0	44.918,00	0	0,00	0	0	0	0	0
6	Summe der Einzahlungen aus Investitionstätigkeit (Summe aus Nummern 1 bis 5)	0	44.918,00	0	0,00	0	0	0	0	0
7	Auszahlungen für den Erwerb von Grundstücken und Gebäuden	0	-7.057,93	0	0,00	0	0	0	0	0
11	Auszahlungen für Investitionsförderungsmaßnahmen	0	-44.918,00	0	0,00	0	0	0	0	0
13	Summe der Auszahlungen aus Investitionstätigkeit (Summe aus Nummern 7 bis 12)	0	-51.975,93	0	0,00	0	0	0	0	0
14	Saldo aus Investitionstätigkeit (Saldo aus Nummern 6 und 13)	0	-7.057,93	0	0,00	0	0	0	0	0
16	Gesamtkosten der Maßnahme (Summe aus Nummern 13 und 15)	0	-51.975,93	0	0,00	0	0	0	0	0

Investition 541000A001 BÜ 17,238 Zehntstadel										
Nr.	Investitionsmaßnahmen Einzahlungs- und Auszahlungsarten	Gesamtang. z.Maßnahme -nachrichtl.-	Bisher finanziert	Ermächtigungs über- tragungen aus Vorvorj.	Ergebnis 2024	Ansatz 2025	Ansatz 2026	VE	Plan 2027	Plan 2028 Plan 2029
7	Auszahlungen für den Erwerb von Grundstücken und Gebäuden	0	-2.273,30	0	0,00	0	0	0	0	0
8	Auszahlungen für Baumaßnahmen	-655.000	15.825,74	0	0,00	0	0	0	0	0
13	Summe der Auszahlungen aus Investitionstätigkeit (Summe aus Nummern 7 bis 12)	-655.000	13.552,44	0	0,00	0	0	0	0	0
14	Saldo aus Investitionstätigkeit (Saldo aus Nummern 6 und 13)	-655.000	13.552,44	0	0,00	0	0	0	0	0
16	Gesamtkosten der Maßnahme (Summe aus Nummern 13 und 15)	-655.000	13.552,44	0	0,00	0	0	0	0	0

Erläuterungen:

Schlussrechnung von der Deutschen Bahn liegt noch nicht vor!


Investition 541000A002 BÜ 18,729 Burghalde										
Nr.	Investitionsmaßnahmen Einzahlungs- und Auszahlungsarten	Gesamtang. z.Maßnahme -nachrichtl.-	Bisher finanziert	Ermächtigungs über- tragungen aus Vorvorj.	Ergebnis 2024	Ansatz 2025	Ansatz 2026	VE	Plan 2027	Plan 2028 Plan 2029
8	Auszahlungen für Baumaßnahmen	-372.000	0,00	0	0,00	0	0	0	0	0
13	Summe der Auszahlungen aus Investitionstätigkeit (Summe aus Nummern 7 bis 12)	-372.000	0,00	0	0,00	0	0	0	0	0
14	Saldo aus Investitionstätigkeit (Saldo aus Nummern 6 und 13)	-372.000	0,00	0	0,00	0	0	0	0	0
16	Gesamtkosten der Maßnahme (Summe aus Nummern 13 und 15)	-372.000	0,00	0	0,00	0	0	0	0	0

Erläuterungen:

Schlussrechnung von der Deutschen Bahn liegt noch nicht vor!

Investition 541000A003 BÜ 19,705 Pfänders										
Nr.	Investitionsmaßnahmen Einzahlungs- und Auszahlungsarten	Gesamtang. z.Maßnahme -nachrichtl.-	Bisher finanziert	Ermächtigungs über- tragungen aus Vorvorj.	Ergebnis 2024	Ansatz 2025	Ansatz 2026	VE	Plan 2027	Plan 2028 Plan 2029
8	Auszahlungen für Baumaßnahmen	-319.000	-16.000,00	0	0,00	0	0	0	0	0
13	Summe der Auszahlungen aus Investitionstätigkeit (Summe aus Nummern 7 bis 12)	-319.000	-16.000,00	0	0,00	0	0	0	0	0

Haushaltsplan 2026 der Gemeinde Aitrach



Wahlkreis
Aitrach und Iller

Gemeinde
Aitrach

Einzeldarstellung der Investitionsmaßnahmen

Produktgruppe 5410 Gemeinestraßen - [THH 5]

Gemeinde Aitrach

Nr.	Investitionsmaßnahmen Einzahlungs- und Auszahlungsarten	Gesamtang. z.Maßnahme -nachrichtl.-	Bisher finanziert	Ermächtigungs über- tragungen aus Vorvorj.	Ergebnis 2024	Ansatz 2025	Ansatz 2026	VE	Plan 2027	Plan 2028 Plan 2029
14	Saldo aus Investitionstätigkeit (Saldo aus Nummern 6 und 13)	-319.000	-16.000,00	0	0,00	0	0	0	0	0
16	Gesamtkosten der Maßnahme (Summe aus Nummern 13 und 15)	-319.000	-16.000,00	0	0,00	0	0	0	0	0

Erläuterungen:

Schlussrechnung von der Deutschen Bahn liegt noch nicht vor!

Investition 541000A005 BÜ 16,524 Schloßbergstraße

Nr.	Investitionsmaßnahmen Einzahlungs- und Auszahlungsarten	Gesamtang. z.Maßnahme -nachrichtl.-	Bisher finanziert	Ermächtigungs über- tragungen aus Vorvorj.	Ergebnis 2024	Ansatz 2025	Ansatz 2026	VE	Plan 2027	Plan 2028 Plan 2029
8	Auszahlungen für Baumaßnahmen	-90.000	0,00	0	0,00	0	0	0	0	0
13	Summe der Auszahlungen aus Investitionstätigkeit (Summe aus Nummern 7 bis 12)	-90.000	0,00	0	0,00	0	0	0	0	0
14	Saldo aus Investitionstätigkeit (Saldo aus Nummern 6 und 13)	-90.000	0,00	0	0,00	0	0	0	0	0
16	Gesamtkosten der Maßnahme (Summe aus Nummern 13 und 15)	-90.000	0,00	0	0,00	0	0	0	0	0

Erläuterungen:

Schlussrechnung von der Deutschen Bahn liegt noch nicht vor!

Investition 541000A011 Bahnhofsgelände

Nr.	Investitionsmaßnahmen Einzahlungs- und Auszahlungsarten	Gesamtang. z.Maßnahme -nachrichtl.-	Bisher finanziert	Ermächtigungs über- tragungen aus Vorvorj.	Ergebnis 2024	Ansatz 2025	Ansatz 2026	VE	Plan 2027	Plan 2028 Plan 2029
8	Auszahlungen für Baumaßnahmen	-659.000	-67.943,99	0	-67.943,99	0	0	0	0	0
13	Summe der Auszahlungen aus Investitionstätigkeit (Summe aus Nummern 7 bis 12)	-659.000	-67.943,99	0	-67.943,99	0	0	0	0	0
14	Saldo aus Investitionstätigkeit (Saldo aus Nummern 6 und 13)	-659.000	-67.943,99	0	-67.943,99	0	0	0	0	0
16	Gesamtkosten der Maßnahme (Summe aus Nummern 13 und 15)	-659.000	-67.943,99	0	-67.943,99	0	0	0	0	0

Erläuterungen:

Die Umsetzung der Maßnahme ist im Jahr 2024 geplant. Die Zuschüsse aus dem LGVFG (Landesgemeinerverkehrsförderungsfinanzierungsgesetz) sind beantragt. 0.000 €

Investition 541000A017 Sanierung - Hermann-Krum-Straße - Verkehrsanlagen


Nr.	Investitionsmaßnahmen Einzahlungs- und Auszahlungsarten	Gesamtang. z.Maßnahme -nachrichtl.-	Bisher finanziert	Ermächtigungs über- tragungen aus Vorvorj.	Ergebnis 2024	Ansatz 2025	Ansatz 2026	VE	Plan 2027	Plan 2028 Plan 2029
8	Auszahlungen für Baumaßnahmen	-528.000	-369.514,02	0	0,00	0	0	0	0	0
13	Summe der Auszahlungen aus Investitionstätigkeit (Summe aus Nummern 7 bis 12)	-528.000	-369.514,02	0	0,00	0	0	0	0	0
14	Saldo aus Investitionstätigkeit (Saldo aus Nummern 6 und 13)	-528.000	-369.514,02	0	0,00	0	0	0	0	0
16	Gesamtkosten der Maßnahme (Summe aus Nummern 13 und 15)	-528.000	-369.514,02	0	0,00	0	0	0	0	0

Erläuterungen:


Die Maßnahme wurde 2021 fertiggestellt und 2023 abgerechnet.

Investition 541000A018 Radweg Rank

Haushaltsplan 2026 der Gemeinde Aitrach

 Gemeindefähigkeiten Aitrach und Iller		Einzeldarstellung der Investitionsmaßnahmen Produktgruppe 5410 Gemeindefahrten - [THH 5]								
Gemeinde Aitrach										
Nr.	Investitionsmaßnahmen Einzahlungs- und Auszahlungsarten	Gesamtang. z. Maßnahme -nachrichtl.-	Bisher finanziert	Ermächtigungs- über- tragungen aus Vorvorj.	Ergebnis 2024	Ansatz 2025	Ansatz 2026	VE	Plan 2027	Plan 2028 Plan 2029
8	Auszahlungen für Baumaßnahmen	-293.000	-491.370,14	0	-463.479,14	0	0	0	0	0
13	Summe der Auszahlungen aus Investitionstätigkeit (Summe aus Nummern 7 bis 12)	-293.000	-491.370,14	0	-463.479,14	0	0	0	0	0
14	Saldo aus Investitionstätigkeit (Saldo aus Nummern 6 und 13)	-293.000	-491.370,14	0	-463.479,14	0	0	0	0	0
16	Gesamtkosten der Maßnahme (Summe aus Nummern 13 und 15)	-293.000	-491.370,14	0	-463.479,14	0	0	0	0	0
<i>Erläuterungen:</i> Eine Kostenerstattung erfolgt über das Land.										
Investition 541000A019 Radweg Lautrach										
Nr.	Investitionsmaßnahmen Einzahlungs- und Auszahlungsarten	Gesamtang. z. Maßnahme -nachrichtl.-	Bisher finanziert	Ermächtigungs- über- tragungen aus Vorvorj.	Ergebnis 2024	Ansatz 2025	Ansatz 2026	VE	Plan 2027	Plan 2028 Plan 2029
8	Auszahlungen für Baumaßnahmen	-180.000	0,00	0	0,00	-70.000	-50.000	0	-60.000	0
13	Summe der Auszahlungen aus Investitionstätigkeit (Summe aus Nummern 7 bis 12)	-180.000	0,00	0	0,00	-70.000	-50.000	0	-60.000	0
14	Saldo aus Investitionstätigkeit (Saldo aus Nummern 6 und 13)	-180.000	0,00	0	0,00	-70.000	-50.000	0	-60.000	0
16	Gesamtkosten der Maßnahme (Summe aus Nummern 13 und 15)	-180.000	0,00	0	0,00	-70.000	-50.000	0	-60.000	0
Investition 541000E000 Erschließungsbeiträge - Straßen / Verkäufe Straßen										
Nr.	Investitionsmaßnahmen Einzahlungs- und Auszahlungsarten	Gesamtang. z. Maßnahme -nachrichtl.-	Bisher finanziert	Ermächtigungs- über- tragungen aus Vorvorj.	Ergebnis 2024	Ansatz 2025	Ansatz 2026	VE	Plan 2027	Plan 2028 Plan 2029
5	Einzahlungen für sonstige Investitionstätigkeit	0	3.768,50	0	0,00	0	0	0	0	0
6	Summe der Einzahlungen aus Investitionstätigkeit (Summe aus Nummern 1 bis 5)	0	3.768,50	0	0,00	0	0	0	0	0
14	Saldo aus Investitionstätigkeit (Saldo aus Nummern 6 und 13)	0	3.768,50	0	0,00	0	0	0	0	0
Investition 541000E012 LGVFG Bahnhofsvorbereich										
Nr.	Investitionsmaßnahmen Einzahlungs- und Auszahlungsarten	Gesamtang. z. Maßnahme -nachrichtl.-	Bisher finanziert	Ermächtigungs- über- tragungen aus Vorvorj.	Ergebnis 2024	Ansatz 2025	Ansatz 2026	VE	Plan 2027	Plan 2028 Plan 2029
1	Einzahlungen aus Investitionszuwendungen	160.000	0,00	0	0,00	0	0	0	0	0
6	Summe der Einzahlungen aus Investitionstätigkeit (Summe aus Nummern 1 bis 5)	160.000	0,00	0	0,00	0	0	0	0	0
14	Saldo aus Investitionstätigkeit (Saldo aus Nummern 6 und 13)	160.000	0,00	0	0,00	0	0	0	0	0
Investition 541000E013 Kostenerstattungen Radweg Rank										
Nr.	Investitionsmaßnahmen Einzahlungs- und Auszahlungsarten	Gesamtang. z. Maßnahme -nachrichtl.-	Bisher finanziert	Ermächtigungs- über- tragungen aus Vorvorj.	Ergebnis 2024	Ansatz 2025	Ansatz 2026	VE	Plan 2027	Plan 2028 Plan 2029
1	Einzahlungen aus Investitionszuwendungen	270.000	0,00	0	0,00	0	0	0	0	0
6	Summe der Einzahlungen aus Investitionstätigkeit (Summe aus Nummern 1 bis 5)	270.000	0,00	0	0,00	0	0	0	0	0
14	Saldo aus Investitionstätigkeit (Saldo aus Nummern 6 und 13)	270.000	0,00	0	0,00	0	0	0	0	0
Investition 541002A001 Straßenleuchten										

Haushaltsplan 2026 der Gemeinde Aitrach



Wahlkreis
Aitrach und Iller

Gemeinde
Aitrach

Einzeldarstellung der Investitionsmaßnahmen

Produktgruppe 5410 Gemeinestraßen - [THH 5]

Gemeinde Aitrach

Nr.	Investitionsmaßnahmen Einzahlungs- und Auszahlungsarten	Gesamtang. z.Maßnahme -nachrichtl.-	Bisher finanziert	Ermächtigungs- über- tragungen aus Vorvorj.	Ergebnis 2024	Ansatz 2025	Ansatz 2026	VE	Plan 2027	Plan 2028 Plan 2029
8	Auszahlungen für Baumaßnahmen	-81.000	0,00	0	0,00	0	0	0	0	0
13	Summe der Auszahlungen aus Investitionstätigkeit (Summe aus Nummern 7 bis 12)	-81.000	0,00	0	0,00	0	0	0	0	0
14	Saldo aus Investitionstätigkeit (Saldo aus Nummern 6 und 13)	-81.000	0,00	0	0,00	0	0	0	0	0
16	Gesamtkosten der Maßnahme (Summe aus Nummern 13 und 15)	-81.000	0,00	0	0,00	0	0	0	0	0

Investition 541002A002 Straßenbeleuchtung Storchengässle

Nr.	Investitionsmaßnahmen Einzahlungs- und Auszahlungsarten	Gesamtang. z.Maßnahme -nachrichtl.-	Bisher finanziert	Ermächtigungs- über- tragungen aus Vorvorj.	Ergebnis 2024	Ansatz 2025	Ansatz 2026	VE	Plan 2027	Plan 2028 Plan 2029
8	Auszahlungen für Baumaßnahmen	0	-54.027,51	0	-180,57	0	0	0	0	0
13	Summe der Auszahlungen aus Investitionstätigkeit (Summe aus Nummern 7 bis 12)	0	-54.027,51	0	-180,57	0	0	0	0	0
14	Saldo aus Investitionstätigkeit (Saldo aus Nummern 6 und 13)	0	-54.027,51	0	-180,57	0	0	0	0	0
16	Gesamtkosten der Maßnahme (Summe aus Nummern 13 und 15)	0	-54.027,51	0	-180,57	0	0	0	0	0

Investition 541002A003 Sanierung Hermann-Krum-Straße - Straßenbeleuchtung

Nr.	Investitionsmaßnahmen Einzahlungs- und Auszahlungsarten	Gesamtang. z.Maßnahme -nachrichtl.-	Bisher finanziert	Ermächtigungs- über- tragungen aus Vorvorj.	Ergebnis 2024	Ansatz 2025	Ansatz 2026	VE	Plan 2027	Plan 2028 Plan 2029
8	Auszahlungen für Baumaßnahmen	-74.000	-28.010,30	0	0,00	0	0	0	0	0
13	Summe der Auszahlungen aus Investitionstätigkeit (Summe aus Nummern 7 bis 12)	-74.000	-28.010,30	0	0,00	0	0	0	0	0
14	Saldo aus Investitionstätigkeit (Saldo aus Nummern 6 und 13)	-74.000	-28.010,30	0	0,00	0	0	0	0	0
16	Gesamtkosten der Maßnahme (Summe aus Nummern 13 und 15)	-74.000	-28.010,30	0	0,00	0	0	0	0	0

Erläuterungen:

Die Maßnahme wurde 2021 fertiggestellt und 2023 abgerechnet.

Investition 541002E001 Ablösung Straßenbeleuchtung

Nr.	Investitionsmaßnahmen Einzahlungs- und Auszahlungsarten	Gesamtang. z.Maßnahme -nachrichtl.-	Bisher finanziert	Ermächtigungs- über- tragungen aus Vorvorj.	Ergebnis 2024	Ansatz 2025	Ansatz 2026	VE	Plan 2027	Plan 2028 Plan 2029
1	Einzahlungen aus Investitionszuwendungen	0	14.458,56	0	0,00	0	0	0	0	0
6	Summe der Einzahlungen aus Investitionstätigkeit (Summe aus Nummern 1 bis 5)	0	14.458,56	0	0,00	0	0	0	0	0
14	Saldo aus Investitionstätigkeit (Saldo aus Nummern 6 und 13)	0	14.458,56	0	0,00	0	0	0	0	0

Investition 541004A001 Sanierung Brücke 3 - Wappental

Nr.	Investitionsmaßnahmen Einzahlungs- und Auszahlungsarten	Gesamtang. z.Maßnahme -nachrichtl.-	Bisher finanziert	Ermächtigungs- über- tragungen aus Vorvorj.	Ergebnis 2024	Ansatz 2025	Ansatz 2026	VE	Plan 2027	Plan 2028 Plan 2029
8	Auszahlungen für Baumaßnahmen	-376.800	-256.441,44	0	0,00	0	0	0	0	0
11	Auszahlungen für Investitionsförderungsmaßnahmen	-50.000	-27.400,00	0	0,00	0	0	0	0	0
13	Summe der Auszahlungen aus Investitionstätigkeit (Summe aus Nummern 7 bis 12)	-426.800	-283.841,44	0	0,00	0	0	0	0	0

Haushaltsplan 2026 der Gemeinde Aitrach

<div style="display: flex; align-items: center; gap: 10px;"> <div style="font-size: 8px;"> Wahlflächen zwischen Aitrach und Iller </div> <div style="font-weight: bold; font-size: 10px;">Gemeinde Aitrach</div> </div> <div style="margin-left: 10px;"> <h3 style="margin: 0;">Einzeldarstellung der Investitionsmaßnahmen</h3> <h4 style="margin: 0;">Produktgruppe 5410 Gemeindefstraßen - [THH 5]</h4> </div>										
Gemeinde Aitrach										
Nr.	Investitionsmaßnahmen Einzahlungs- und Auszahlungsarten	Gesamtang. z.Maßnahme -nachrichtl.-	Bisher finanziert	Ermächtigungs über- tragungen aus Vorvorj.	Ergebnis 2024	Ansatz 2025	Ansatz 2026	VE	Plan 2027	Plan 2028 Plan 2029
14	Saldo aus Investitionstätigkeit (Saldo aus Nummern 6 und 13)	-426.800	-283.841,44	0	0,00	0	0	0	0	0
16	Gesamtkosten der Maßnahme (Summe aus Nummern 13 und 15)	-426.800	-283.841,44	0	0,00	0	0	0	0	0
<i>Erläuterungen:</i> Inbetriebnahme: 09/2021. Gesamtkosten 256.441,44 €.										
Investition 541004A002 Brücke Aitrachmündung										
Nr.	Investitionsmaßnahmen Einzahlungs- und Auszahlungsarten	Gesamtang. z.Maßnahme -nachrichtl.-	Bisher finanziert	Ermächtigungs über- tragungen aus Vorvorj.	Ergebnis 2024	Ansatz 2025	Ansatz 2026	VE	Plan 2027	Plan 2028 Plan 2029
8	Auszahlungen für Baumaßnahmen	-295.000	-279.346,70	0	0,00	0	0	0	0	0
11	Auszahlungen für Investitionsförderungsmaßnahmen	-60.000	0,00	0	0,00	0	0	0	0	0
13	Summe der Auszahlungen aus Investitionstätigkeit (Summe aus Nummern 7 bis 12)	-355.000	-279.346,70	0	0,00	0	0	0	0	0
14	Saldo aus Investitionstätigkeit (Saldo aus Nummern 6 und 13)	-355.000	-279.346,70	0	0,00	0	0	0	0	0
16	Gesamtkosten der Maßnahme (Summe aus Nummern 13 und 15)	-355.000	-279.346,70	0	0,00	0	0	0	0	0
<i>Erläuterungen:</i> Inbetriebnahme: 11/2021. Die Gesamtkosten belaufen sich auf 279.756,74 €.										
Investition 541004E001 VwV Kommunalen Sanierungsfonds Brücken										
Nr.	Investitionsmaßnahmen Einzahlungs- und Auszahlungsarten	Gesamtang. z.Maßnahme -nachrichtl.-	Bisher finanziert	Ermächtigungs über- tragungen aus Vorvorj.	Ergebnis 2024	Ansatz 2025	Ansatz 2026	VE	Plan 2027	Plan 2028 Plan 2029
1	Einzahlungen aus Investitionszuwendungen	147.750	77.350,00	0	0,00	0	0	0	0	0
6	Summe der Einzahlungen aus Investitionstätigkeit (Summe aus Nummern 1 bis 5)	147.750	77.350,00	0	0,00	0	0	0	0	0
14	Saldo aus Investitionstätigkeit (Saldo aus Nummern 6 und 13)	147.750	77.350,00	0	0,00	0	0	0	0	0
<i>Erläuterungen:</i> Für die Brücken Wappental.										
Investition 541004E002 LGVFG Brücke Aitrachmündung										
Nr.	Investitionsmaßnahmen Einzahlungs- und Auszahlungsarten	Gesamtang. z.Maßnahme -nachrichtl.-	Bisher finanziert	Ermächtigungs über- tragungen aus Vorvorj.	Ergebnis 2024	Ansatz 2025	Ansatz 2026	VE	Plan 2027	Plan 2028 Plan 2029
1	Einzahlungen aus Investitionszuwendungen	95.650	92.950,00	0	0,00	0	0	0	0	0
6	Summe der Einzahlungen aus Investitionstätigkeit (Summe aus Nummern 1 bis 5)	95.650	92.950,00	0	0,00	0	0	0	0	0
14	Saldo aus Investitionstätigkeit (Saldo aus Nummern 6 und 13)	95.650	92.950,00	0	0,00	0	0	0	0	0
Investition 541004E003 EnBW Brücke Aitrachmündung										
Nr.	Investitionsmaßnahmen Einzahlungs- und Auszahlungsarten	Gesamtang. z.Maßnahme -nachrichtl.-	Bisher finanziert	Ermächtigungs über- tragungen aus Vorvorj.	Ergebnis 2024	Ansatz 2025	Ansatz 2026	VE	Plan 2027	Plan 2028 Plan 2029
1	Einzahlungen aus Investitionszuwendungen	0	44.000,00	0	0,00	0	0	0	0	0

Haushaltsplan 2026 der Gemeinde Aitrach




Einzeldarstellung der Investitionsmaßnahmen Produktgruppe 5410 Gemeindestraßen - [THH 5]


Gemeinde Aitrach

Nr.	Investitionsmaßnahmen Einzahlungs- und Auszahlungsarten	Gesamtang. z.Maßnahme -nachrichtl.-	Bisher finanziert	Ermächtigungs über- tragungen aus Vorvorj.	Ergebnis 2024	Ansatz 2025	Ansatz 2026	VE	Plan 2027	Plan 2028 Plan 2029
6	Summe der Einzahlungen aus Investitionstätigkeit (Summe aus Nummern 1 bis 5)	0	44.000,00	0	0,00	0	0	0	0	0 0
14	Saldo aus Investitionstätigkeit (Saldo aus Nummern 6 und 13)	0	44.000,00	0	0,00	0	0	0	0	0 0


Haushaltsplan 2026 der Gemeinde Aitrach

 Gemeindefür Aitrach und Iller		Teilergebnishaushalt einschließlich Finanzplanung Produktgruppe 5450 Straßenreinigung und Winterdienst - [THH 5]					
Gemeinde Aitrach							
Nr.	Bezeichnung	Ergebnis 2024	Ansatz 2025	Ansatz 2026	Plan 2027	Plan 2028	Plan 2029
1	Steuern und ähnliche Abgaben	0,00	0	0	0	0	0
2	Zuweisungen und Zuwendungen, Umlagen	0,00	0	0	0	0	0
3	Aufgelöste Investitionszuwendungen und -beiträge	0,00	0	0	0	0	0
4	Sonstige Transfererträge	0,00	0	0	0	0	0
5	Entgelte für öffentliche Leistungen oder Einrichtungen	0,00	0	0	0	0	0
6	Sonstige privatrechtliche Leistungsentgelte	0,00	0	0	0	0	0
7	Kostenerstattungen und Kostenumlagen	0,00	0	0	0	0	0
8	Zinsen und ähnliche Erträge	0,00	0	0	0	0	0
9	Aktiviere Eigenleistungen und Bestandveränderungen	0,00	0	0	0	0	0
10	Sonstige ordentliche Erträge	0,00	0	0	0	0	0
11	Anteilige ordentliche Erträge (Summe aus Nummern 1 bis 10)	0,00	0	0	0	0	0
12	Personalaufwendungen	0,00	0	0	0	0	0
13	Versorgungsaufwendungen	0,00	0	0	0	0	0
14	Aufwendungen für Sach- und Dienstleistungen	-15.621,79	-20.000	-20.000	-20.000	-20.000	-20.000
15	Abschreibungen	0,00	0	0	0	0	0
16	Zinsen und ähnliche Aufwendungen	0,00	0	0	0	0	0
17	Transferaufwendungen	0,00	0	0	0	0	0
18	Sonstige ordentliche Aufwendungen	-635,86	-600	-600	-600	-600	-600
19	Anteilige ordentliche Aufwendungen (Summe aus Nummern 12 bis 18)	-16.257,65	-20.600	-20.600	-20.600	-20.600	-20.600
20	Anteiliges veranschlagtes ordentliches Ergebnis (Summe aus Nummern 11 und 19)	-16.257,65	-20.600	-20.600	-20.600	-20.600	-20.600
21	Erträge aus internen Leistungen	0,00	0	0	0	0	0
22	Aufwendungen für interne Leistungen	-24.561,94	-58.400	0	0	0	0
23	kalkulatorische Kosten	0,00	0	0	0	0	0
24	Veranschlagtes kalkulatorisches Ergebnis (Saldo aus Nummern 21 bis 23)	-24.561,94	-58.400	0	0	0	0
25	Veranschlagter Nettoressourcenbedarf/-überschuss (Summe aus Nummer 20 und 24)	-40.819,59	-79.000	-20.600	-20.600	-20.600	-20.600


Haushaltsplan 2026 der Gemeinde Aitrach

<div style="display: flex; align-items: center;"> <div style="margin-right: 10px;">  </div> <div> <p>Teilfinanzhaushalt einschließlich Finanzplanung Produktgruppe 5450 Straßenreinigung und Winterdienst - [THH 5]</p> <p style="margin-top: 5px;">Gemeinde Aitrach</p> </div> </div>								
Nr.	Bezeichnung	Ergebnis 2024	Ansatz 2025	Ansatz 2026	VE	Plan 2027	Plan 2028	Plan 2029
1	Summe der Einzahlungen aus laufender Verwaltungstätigkeit (ohne außerordentliche zahlungswirksame Erträge aus Vermögensveräußerung)	0,00	0	0	0	0	0	0
2	Summe der Auszahlungen aus laufender Verwaltungstätigkeit	-16.927,65	-20.600	-20.600	0	-20.600	-20.600	-20.600
3	Anteiliger Zahlungsmittelüberschuss/-bedarf des Ergebnishaushalts (Saldo aus Nummern 1 und 2)	-16.927,65	-20.600	-20.600	0	-20.600	-20.600	-20.600
4	Einzahlungen aus Investitionszuwendungen	0,00	0	0	0	0	0	0
5	Einzahlungen aus Investitionsbeiträgen und ähnlichen Entgelten für Investitionstätigkeit	0,00	0	0	0	0	0	0
6	Einzahlungen aus der Veräußerung von Sachvermögen	0,00	0	0	0	0	0	0
7	Einzahlungen aus der Veräußerung von Finanzvermögen	0,00	0	0	0	0	0	0
8	Einzahlungen für sonstige Investitionstätigkeit	0,00	0	0	0	0	0	0
9	Einzahlungen aus Investitionstätigkeit (Summe aus Nummern 4 bis 8)	0,00	0	0	0	0	0	0
10	Auszahlungen für den Erwerb von Grundstücken und Gebäuden	0,00	0	0	0	0	0	0
11	Auszahlungen für Baumaßnahmen	0,00	0	0	0	0	0	0
12	Auszahlungen für den Erwerb von beweglichem Sachvermögen	0,00	0	0	0	0	0	0
13	Auszahlungen für den Erwerb von Finanzvermögen	0,00	0	0	0	0	0	0
14	Auszahlungen für Investitionsförderungsmaßnahmen	0,00	0	0	0	0	0	0
15	Auszahlungen für den Erwerb von immateriellen Vermögensgegenständen	0,00	0	0	0	0	0	0
16	Auszahlungen aus Investitionstätigkeit (Summe aus Nummern 10 bis 15)	0,00	0	0	0	0	0	0
17	Anteiliger veranschlagter Finanzierungsmittelüberschuss/-bedarf aus Investitionstätigkeit (Saldo aus Nummern 9 und 16)	0,00	0	0	0	0	0	0
18	Anteiliger veranschlagter Finanzierungsmittel-(Saldo aus Nummern 3 und 17)	-16.927,65	-20.600	-20.600	0	-20.600	-20.600	-20.600


Haushaltsplan 2026 der Gemeinde Aitrach

 Teilergebnishaushalt einschließlich Finanzplanung Produktgruppe 5470 Verkehrsbetriebe/ÖPNV - [THH 5] Gemeinde Aitrach							
Nr.	Bezeichnung	Ergebnis 2024	Ansatz 2025	Ansatz 2026	Plan 2027	Plan 2028	Plan 2029
1	Steuern und ähnliche Abgaben	0,00	0	0	0	0	0
2	Zuweisungen und Zuwendungen, Umlagen	0,00	0	0	0	0	0
3	Aufgelöste Investitionszuwendungen und -beiträge	0,00	0	0	0	0	0
4	Sonstige Transfererträge	0,00	0	0	0	0	0
5	Entgelte für öffentliche Leistungen oder Einrichtungen	122,70	500	500	500	500	500
6	Sonstige privatrechtliche Leistungsentgelte	0,00	500	500	500	500	500
7	Kostenerstattungen und Kostenumlagen	29.651,56	39.500	33.000	33.000	33.000	33.000
8	Zinsen und ähnliche Erträge	0,00	0	0	0	0	0
9	Aktivierete Eigenleistungen und Bestandveränderungen	0,00	0	0	0	0	0
10	Sonstige ordentliche Erträge	104,92	0	0	0	0	0
11	Anteilige ordentliche Erträge (Summe aus Nummern 1 bis 10)	29.879,18	40.500	34.000	34.000	34.000	34.000
12	Personalaufwendungen	-46.015,40	-47.800	-49.700	-50.800	-51.900	-53.000
13	Versorgungsaufwendungen	0,00	0	0	0	0	0
14	Aufwendungen für Sach- und Dienstleistungen	-5.424,44	-5.000	-5.000	-5.000	-5.000	-5.000
15	Abschreibungen	-9.118,02	-9.100	-9.100	-9.100	-9.100	-9.100
16	Zinsen und ähnliche Aufwendungen	0,00	0	0	0	0	0
17	Transferaufwendungen	0,00	0	0	0	0	0
18	Sonstige ordentliche Aufwendungen	-5.336,62	-12.700	-14.800	-12.700	-12.700	-12.700
19	Anteilige ordentliche Aufwendungen (Summe aus Nummern 12 bis 18)	-65.894,48	-74.600	-78.600	-77.600	-78.700	-79.800
20	Anteiliges veranschlagtes ordentliches Ergebnis (Summe aus Nummern 11 und 19)	-36.015,30	-34.100	-44.600	-43.600	-44.700	-45.800
21	Erträge aus internen Leistungen	0,00	0	0	0	0	0
22	Aufwendungen für interne Leistungen	-6.508,53	-4.200	0	0	0	0
23	kalkulatorische Kosten	-942,20	-800	-600	-400	-200	0
24	Veranschlagtes kalkulatorisches Ergebnis (Saldo aus Nummern 21 bis 23)	-7.450,73	-5.000	-600	-400	-200	0
25	Veranschlagter Nettoressourcenbedarf/-überschuss (Summe aus Nummer 20 und 24)	-43.466,03	-39.100	-45.200	-44.000	-44.900	-45.800


Haushaltsplan 2026 der Gemeinde Aitrach

<div style="display: flex; align-items: center;"> <div style="margin-right: 10px;">  </div> <div> <p>Teilfinanzhaushalt einschließlich Finanzplanung Produktgruppe 5470 Verkehrsbetriebe/ÖPNV - [THH 5]</p> <p style="text-align: center;">Gemeinde Aitrach</p> </div> </div>								
Nr.	Bezeichnung	Ergebnis 2024	Ansatz 2025	Ansatz 2026	VE	Plan 2027	Plan 2028	Plan 2029
1	Summe der Einzahlungen aus laufender Verwaltungstätigkeit (ohne außerordentliche zahlungswirksame Erträge aus Vermögensveräußerung)	46.622,86	40.500	34.000	0	34.000	34.000	34.000
2	Summe der Auszahlungen aus laufender Verwaltungstätigkeit	-53.420,21	-65.500	-69.500	0	-68.500	-69.600	-70.700
3	Anteiliger Zahlungsmittelüberschuss/-bedarf des Ergebnishaushalts (Saldo aus Nummern 1 und 2)	-6.797,35	-25.000	-35.500	0	-34.500	-35.600	-36.700
4	Einzahlungen aus Investitionszuwendungen	0,00	0	0	0	0	0	0
5	Einzahlungen aus Investitionsbeiträgen und ähnlichen Entgelten für Investitionstätigkeit	0,00	0	0	0	0	0	0
6	Einzahlungen aus der Veräußerung von Sachvermögen	0,00	0	0	0	0	0	0
7	Einzahlungen aus der Veräußerung von Finanzvermögen	0,00	0	0	0	0	0	0
8	Einzahlungen für sonstige Investitionstätigkeit	0,00	0	0	0	0	0	0
9	Einzahlungen aus Investitionstätigkeit (Summe aus Nummern 4 bis 8)	0,00	0	0	0	0	0	0
10	Auszahlungen für den Erwerb von Grundstücken und Gebäuden	0,00	0	0	0	0	0	0
11	Auszahlungen für Baumaßnahmen	0,00	0	0	0	0	0	0
12	Auszahlungen für den Erwerb von beweglichem Sachvermögen	0,00	0	0	0	0	0	0
13	Auszahlungen für den Erwerb von Finanzvermögen	0,00	0	0	0	0	0	0
14	Auszahlungen für Investitionsförderungsmaßnahmen	0,00	0	0	0	0	0	0
15	Auszahlungen für den Erwerb von immateriellen Vermögensgegenständen	0,00	0	0	0	0	0	0
16	Auszahlungen aus Investitionstätigkeit (Summe aus Nummern 10 bis 15)	0,00	0	0	0	0	0	0
17	Anteiliger veranschlagter Finanzierungsmittelüberschuss/-bedarf aus Investitionstätigkeit (Saldo aus Nummern 9 und 16)	0,00	0	0	0	0	0	0
18	Anteiliger veranschlagter Finanzierungsmittel-(Saldo aus Nummern 3 und 17)	-6.797,35	-25.000	-35.500	0	-34.500	-35.600	-36.700

Haushaltsplan 2026 der Gemeinde Aitrach

 Teilergebnishaushalt einschließlich Finanzplanung Produktgruppe 5510 Öffentliches Grün Landschaftsbau - [THH 5] Gemeinde Aitrach							
Nr.	Bezeichnung	Ergebnis 2024	Ansatz 2025	Ansatz 2026	Plan 2027	Plan 2028	Plan 2029
1	Steuern und ähnliche Abgaben	0,00	0	0	0	0	0
2	Zuweisungen und Zuwendungen, Umlagen	0,00	0	0	0	0	0
3	Aufgelöste Investitionszuwendungen und -beiträge	6.543,03	0	19.600	19.600	19.600	19.600
4	Sonstige Transfererträge	0,00	0	0	0	0	0
5	Entgelte für öffentliche Leistungen oder Einrichtungen	10,00	0	0	0	0	0
6	Sonstige privatrechtliche Leistungsentgelte	112,50	0	0	0	0	0
7	Kostenerstattungen und Kostenumlagen	0,00	0	0	0	0	0
8	Zinsen und ähnliche Erträge	0,00	0	0	0	0	0
9	Aktiviere Eigenleistungen und Bestandveränderungen	0,00	0	0	0	0	0
10	Sonstige ordentliche Erträge	0,00	0	0	0	0	0
11	Anteilige ordentliche Erträge (Summe aus Nummern 1 bis 10)	6.665,53	0	19.600	19.600	19.600	19.600
12	Personalaufwendungen	-11.869,05	-11.400	-13.100	-13.300	-13.500	-13.700
13	Versorgungsaufwendungen	0,00	0	0	0	0	0
14	Aufwendungen für Sach- und Dienstleistungen	-31.850,75	-25.500	-25.500	-25.500	-25.500	-25.500
15	Abschreibungen	-28.226,29	-27.700	-28.300	-28.300	-28.300	-28.300
16	Zinsen und ähnliche Aufwendungen	0,00	0	0	0	0	0
17	Transferaufwendungen	-250,00	-300	-300	-300	-300	-300
18	Sonstige ordentliche Aufwendungen	-846,04	0	0	0	0	0
19	Anteilige ordentliche Aufwendungen (Summe aus Nummern 12 bis 18)	-73.042,13	-64.900	-67.200	-67.400	-67.600	-67.800
20	Anteiliges veranschlagtes ordentliches Ergebnis (Summe aus Nummern 11 und 19)	-66.376,60	-64.900	-47.600	-47.800	-48.000	-48.200
21	Erträge aus internen Leistungen	0,00	0	0	0	0	0
22	Aufwendungen für interne Leistungen	-84.577,28	-72.500	0	0	0	0
23	kalkulatorische Kosten	0,00	0	0	0	0	0
24	Veranschlagtes kalkulatorisches Ergebnis (Saldo aus Nummern 21 bis 23)	-84.577,28	-72.500	0	0	0	0
25	Veranschlagter Nettoressourcenbedarf/-überschuss (Summe aus Nummer 20 und 24)	-150.953,88	-137.400	-47.600	-47.800	-48.000	-48.200

Haushaltsplan 2026 der Gemeinde Aitrach

 Teilfinanzhaushalt einschließlich Finanzplanung Produktgruppe 5510 Öffentliches Grün Landschaftsbau - [THH 5] Gemeinde Aitrach								
Nr.	Bezeichnung	Ergebnis 2024	Ansatz 2025	Ansatz 2026	VE	Plan 2027	Plan 2028	Plan 2029
1	Summe der Einzahlungen aus laufender Verwaltungstätigkeit (ohne außerordentliche zahlungswirksame Erträge aus Vermögensveräußerung)	122,50	0	0	0	0	0	0
2	Summe der Auszahlungen aus laufender Verwaltungstätigkeit	-44.607,14	-37.200	-38.900	0	-39.100	-39.300	-39.500
3	Anteiliger Zahlungsmittelüberschuss/-bedarf des Ergebnishaushalts (Saldo aus Nummern 1 und 2)	-44.484,64	-37.200	-38.900	0	-39.100	-39.300	-39.500
4	Einzahlungen aus Investitionszuwendungen	161.940,00	0	0	0	0	0	0
5	Einzahlungen aus Investitionsbeiträgen und ähnlichen Entgelten für Investitionstätigkeit	0,00	0	0	0	0	0	0
6	Einzahlungen aus der Veräußerung von Sachvermögen	0,00	0	0	0	0	0	0
7	Einzahlungen aus der Veräußerung von Finanzvermögen	0,00	0	0	0	0	0	0
8	Einzahlungen für sonstige Investitionstätigkeit	0,00	0	0	0	0	0	0
9	Einzahlungen aus Investitionstätigkeit (Summe aus Nummern 4 bis 8)	161.940,00	0	0	0	0	0	0
10	Auszahlungen für den Erwerb von Grundstücken und Gebäuden	-27.367,54	0	0	0	0	0	0
11	Auszahlungen für Baumaßnahmen	0,00	0	0	0	0	0	0
12	Auszahlungen für den Erwerb von beweglichem Sachvermögen	0,00	0	0	0	0	0	0
13	Auszahlungen für den Erwerb von Finanzvermögen	0,00	0	0	0	0	0	0
14	Auszahlungen für Investitionsförderungsmaßnahmen	0,00	0	0	0	0	0	0
15	Auszahlungen für den Erwerb von immateriellen Vermögensgegenständen	0,00	0	0	0	0	0	0
16	Auszahlungen aus Investitionstätigkeit (Summe aus Nummern 10 bis 15)	-27.367,54	0	0	0	0	0	0
17	Anteiliger veranschlagter Finanzierungsmittelüberschuss/-bedarf aus Investitionstätigkeit (Saldo aus Nummern 9 und 16)	134.572,46	0	0	0	0	0	0
18	Anteiliger veranschlagter Finanzierungsmittel-(Saldo aus Nummern 3 und 17)	90.087,82	-37.200	-38.900	0	-39.100	-39.300	-39.500

Haushaltsplan 2026 der Gemeinde Aitrach

	Gemeinde Aitrach	Einzeldarstellung der Investitionsmaßnahmen Produktgruppe 5510 Öffentliches Grün Landschaftsbau - [THH 5]
Gemeinde Aitrach		

Investition 551005A001 Spielplatz Neue-Welt-Straße										
Nr.	Investitionsmaßnahmen Einzahlungs- und Auszahlungsarten	Gesamtang. z.Maßnahme -nachrichtl.-	Bisher finanziert	Ermächtigungs über- tragungen aus Vorvorj.	Ergebnis 2024	Ansatz 2025	Ansatz 2026	VE	Plan 2027	Plan 2028 Plan 2029
7	Auszahlungen für den Erwerb von Grundstücken und Gebäuden	0	-276,02	0	0,00	0	0	0	0	0
8	Auszahlungen für Baumaßnahmen	-10.000	-19.467,91	0	0,00	0	0	0	0	0
13	Summe der Auszahlungen aus Investitionstätigkeit (Summe aus Nummern 7 bis 12)	-10.000	-19.743,93	0	0,00	0	0	0	0	0
14	Saldo aus Investitionstätigkeit (Saldo aus Nummern 6 und 13)	-10.000	-19.743,93	0	0,00	0	0	0	0	0
16	Gesamtkosten der Maßnahme (Summe aus Nummern 13 und 15)	-10.000	-19.743,93	0	0,00	0	0	0	0	0


Investition 551005E001 Kostenbeteiligung Spielplatz "Neue-Welt-Str"										
Nr.	Investitionsmaßnahmen Einzahlungs- und Auszahlungsarten	Gesamtang. z.Maßnahme -nachrichtl.-	Bisher finanziert	Ermächtigungs über- tragungen aus Vorvorj.	Ergebnis 2024	Ansatz 2025	Ansatz 2026	VE	Plan 2027	Plan 2028 Plan 2029
1	Einzahlungen aus Investitionszuwendungen	0	5.509,82	0	0,00	0	0	0	0	0
6	Summe der Einzahlungen aus Investitionstätigkeit (Summe aus Nummern 1 bis 5)	0	5.509,82	0	0,00	0	0	0	0	0
14	Saldo aus Investitionstätigkeit (Saldo aus Nummern 6 und 13)	0	5.509,82	0	0,00	0	0	0	0	0

Investition 551013A001 AitrachTreff.										
Nr.	Investitionsmaßnahmen Einzahlungs- und Auszahlungsarten	Gesamtang. z.Maßnahme -nachrichtl.-	Bisher finanziert	Ermächtigungs über- tragungen aus Vorvorj.	Ergebnis 2024	Ansatz 2025	Ansatz 2026	VE	Plan 2027	Plan 2028 Plan 2029
7	Auszahlungen für den Erwerb von Grundstücken und Gebäuden	-461.000	-46.945,56	0	-27.367,54	0	0	0	0	0
8	Auszahlungen für Baumaßnahmen	0	-349.896,20	0	0,00	0	0	0	0	0
13	Summe der Auszahlungen aus Investitionstätigkeit (Summe aus Nummern 7 bis 12)	-461.000	-396.841,76	0	-27.367,54	0	0	0	0	0
14	Saldo aus Investitionstätigkeit (Saldo aus Nummern 6 und 13)	-461.000	-396.841,76	0	-27.367,54	0	0	0	0	0
16	Gesamtkosten der Maßnahme (Summe aus Nummern 13 und 15)	-461.000	-396.841,76	0	-27.367,54	0	0	0	0	0


Investition 551013E001 LEADER AitrachTreff.										
Nr.	Investitionsmaßnahmen Einzahlungs- und Auszahlungsarten	Gesamtang. z.Maßnahme -nachrichtl.-	Bisher finanziert	Ermächtigungs über- tragungen aus Vorvorj.	Ergebnis 2024	Ansatz 2025	Ansatz 2026	VE	Plan 2027	Plan 2028 Plan 2029
1	Einzahlungen aus Investitionszuwendungen	483.000	161.940,00	0	161.940,00	0	0	0	0	0
6	Summe der Einzahlungen aus Investitionstätigkeit (Summe aus Nummern 1 bis 5)	483.000	161.940,00	0	161.940,00	0	0	0	0	0
14	Saldo aus Investitionstätigkeit (Saldo aus Nummern 6 und 13)	483.000	161.940,00	0	161.940,00	0	0	0	0	0

Investition 551013E002 Sonderposten - AitrachTreff.										
Nr.	Investitionsmaßnahmen Einzahlungs- und Auszahlungsarten	Gesamtang. z.Maßnahme -nachrichtl.-	Bisher finanziert	Ermächtigungs über- tragungen aus Vorvorj.	Ergebnis 2024	Ansatz 2025	Ansatz 2026	VE	Plan 2027	Plan 2028 Plan 2029
1	Einzahlungen aus Investitionszuwendungen	0	11.293,75	0	0,00	0	0	0	0	0
6	Summe der Einzahlungen aus Investitionstätigkeit (Summe aus Nummern 1 bis 5)	0	11.293,75	0	0,00	0	0	0	0	0
14	Saldo aus Investitionstätigkeit (Saldo aus Nummern 6 und 13)	0	11.293,75	0	0,00	0	0	0	0	0


Haushaltsplan 2026 der Gemeinde Aitrach

 Teilergebnishaushalt einschließlich Finanzplanung Produktgruppe 5530 Friedhofs- und Bestattungswesen - [THH 5]		Gemeinde Aitrach					
Nr.	Bezeichnung	Ergebnis 2024	Ansatz 2025	Ansatz 2026	Plan 2027	Plan 2028	Plan 2029
1	Steuern und ähnliche Abgaben	0,00	0	0	0	0	0
2	Zuweisungen und Zuwendungen, Umlagen	0,00	0	0	0	0	0
3	Aufgelöste Investitionszuwendungen und -beiträge	89,49	100	100	100	100	100
4	Sonstige Transfererträge	0,00	0	0	0	0	0
5	Entgelte für öffentliche Leistungen oder Einrichtungen	24.465,70	26.500	26.500	26.500	26.500	26.500
6	Sonstige privatrechtliche Leistungsentgelte	6.300,00	0	0	0	0	0
7	Kostenerstattungen und Kostenumlagen	0,00	0	0	0	0	0
8	Zinsen und ähnliche Erträge	0,00	0	0	0	0	0
9	Aktiviere Eigenleistungen und Bestandveränderungen	0,00	0	0	0	0	0
10	Sonstige ordentliche Erträge	0,00	0	0	0	0	0
11	Anteilige ordentliche Erträge (Summe aus Nummern 1 bis 10)	30.855,19	26.600	26.600	26.600	26.600	26.600
12	Personalaufwendungen	-15.188,67	-14.800	-14.100	-14.300	-14.500	-14.700
13	Versorgungsaufwendungen	0,00	0	0	0	0	0
14	Aufwendungen für Sach- und Dienstleistungen	-26.108,71	-27.350	-22.500	-22.350	-22.200	-22.200
15	Abschreibungen	-12.364,26	-12.300	-12.300	-12.300	-12.300	-12.300
16	Zinsen und ähnliche Aufwendungen	0,00	0	0	0	0	0
17	Transferaufwendungen	-135,00	-100	-100	-100	-100	-100
18	Sonstige ordentliche Aufwendungen	-496,13	-500	-500	-500	-500	-500
19	Anteilige ordentliche Aufwendungen (Summe aus Nummern 12 bis 18)	-54.292,77	-55.050	-49.500	-49.550	-49.600	-49.800
20	Anteiliges veranschlagtes ordentliches Ergebnis (Summe aus Nummern 11 und 19)	-23.437,58	-28.450	-22.900	-22.950	-23.000	-23.200
21	Erträge aus internen Leistungen	0,00	0	0	0	0	0
22	Aufwendungen für interne Leistungen	-16.922,58	-15.300	0	0	0	0
23	kalkulatorische Kosten	-6.791,22	-6.500	-6.700	-6.500	-6.200	-6.000
24	Veranschlagtes kalkulatorisches Ergebnis (Saldo aus Nummern 21 bis 23)	-23.713,80	-21.800	-6.700	-6.500	-6.200	-6.000
25	Veranschlagter Nettoressourcenbedarf/-überschuss (Summe aus Nummer 20 und 24)	-47.151,38	-50.250	-29.600	-29.450	-29.200	-29.200

Haushaltsplan 2026 der Gemeinde Aitrach

<div style="display: flex; align-items: center; justify-content: space-between;"> <div style="text-align: left;">  <p>Wahlflächen Aitrach und Iller</p> <p>Gemeinde Aitrach</p> </div> <div style="text-align: center;"> <p>Teilfinanzhaushalt einschließlich Finanzplanung Produktgruppe 5530 Friedhofs- und Bestattungswesen - [THH 5]</p> <p>Gemeinde Aitrach</p> </div> </div>								
Nr.	Bezeichnung	Ergebnis 2024	Ansatz 2025	Ansatz 2026	VE	Plan 2027	Plan 2028	Plan 2029
1	Summe der Einzahlungen aus laufender Verwaltungstätigkeit (ohne außerordentliche zahlungswirksame Erträge aus Vermögensveräußerung)	33.880,78	26.500	26.500	0	26.500	26.500	26.500
2	Summe der Auszahlungen aus laufender Verwaltungstätigkeit	-40.197,44	-42.750	-37.200	0	-37.250	-37.300	-37.500
3	Anteiliger Zahlungsmittelüberschuss/-bedarf des Ergebnishaushalts (Saldo aus Nummern 1 und 2)	-6.316,66	-16.250	-10.700	0	-10.750	-10.800	-11.000
4	Einzahlungen aus Investitionszuwendungen	0,00	0	0	0	0	0	0
5	Einzahlungen aus Investitionsbeiträgen und ähnlichen Entgelten für Investitionstätigkeit	0,00	0	0	0	0	0	0
6	Einzahlungen aus der Veräußerung von Sachvermögen	0,00	0	0	0	0	0	0
7	Einzahlungen aus der Veräußerung von Finanzvermögen	0,00	0	0	0	0	0	0
8	Einzahlungen für sonstige Investitionstätigkeit	0,00	0	0	0	0	0	0
9	Einzahlungen aus Investitionstätigkeit (Summe aus Nummern 4 bis 8)	0,00	0	0	0	0	0	0
10	Auszahlungen für den Erwerb von Grundstücken und Gebäuden	0,00	0	0	0	0	0	0
11	Auszahlungen für Baumaßnahmen	0,00	0	-30.000	0	0	0	0
12	Auszahlungen für den Erwerb von beweglichem Sachvermögen	0,00	0	0	0	0	0	0
13	Auszahlungen für den Erwerb von Finanzvermögen	0,00	0	0	0	0	0	0
14	Auszahlungen für Investitionsförderungsmaßnahmen	0,00	0	0	0	0	0	0
15	Auszahlungen für den Erwerb von immateriellen Vermögensgegenständen	0,00	0	0	0	0	0	0
16	Auszahlungen aus Investitionstätigkeit (Summe aus Nummern 10 bis 15)	0,00	0	-30.000	0	0	0	0
17	Anteiliger veranschlagter Finanzierungsmittelüberschuss/-bedarf aus Investitionstätigkeit (Saldo aus Nummern 9 und 16)	0,00	0	-30.000	0	0	0	0
18	Anteiliger veranschlagter Finanzierungsmittel-(Saldo aus Nummern 3 und 17)	-6.316,66	-16.250	-40.700	0	-10.750	-10.800	-11.000

Haushaltsplan 2026 der Gemeinde Aitrach

	Wohlfühlen zwischen Aitrach und Iller Gemeinde Aitrach	Einzeldarstellung der Investitionsmaßnahmen Produktgruppe 5530 Friedhofs- und Bestattungswesen - [THH 5] Gemeinde Aitrach
---	--	---

Investition 553000A002 Urnengemeinschaftsfeld 2

Nr.	Investitionsmaßnahmen Einzahlungs- und Auszahlungsarten	Gesamtang. z. Maßnahme -nachrichtl. -	Bisher finanziert	Ermächtigungs- über- tragungen aus Vorvorj.	Ergebnis 2024	Ansatz 2025	Ansatz 2026	VE	Plan 2027	Plan 2028 Plan 2029
8	Auszahlungen für Baumaßnahmen	-40.000	-40.832,28	0	0,00	0	0	0	0	0
13	Summe der Auszahlungen aus Investitionstätigkeit (Summe aus Nummern 7 bis 12)	-40.000	-40.832,28	0	0,00	0	0	0	0	0
14	Saldo aus Investitionstätigkeit (Saldo aus Nummern 6 und 13)	-40.000	-40.832,28	0	0,00	0	0	0	0	0
16	Gesamtkosten der Maßnahme (Summe aus Nummern 13 und 15)	-40.000	-40.832,28	0	0,00	0	0	0	0	0


Erläuterungen:

Die Umsetzung erfolgte im Frühjahr 2022. Gesamtkosten: 40.832,28 €.


Investition 553000A003 Urnenbaumgrab

Nr.	Investitionsmaßnahmen Einzahlungs- und Auszahlungsarten	Gesamtang. z. Maßnahme -nachrichtl. -	Bisher finanziert	Ermächtigungs- über- tragungen aus Vorvorj.	Ergebnis 2024	Ansatz 2025	Ansatz 2026	VE	Plan 2027	Plan 2028 Plan 2029
8	Auszahlungen für Baumaßnahmen	-30.000	0,00	0	0,00	0	-30.000	0	0	0
13	Summe der Auszahlungen aus Investitionstätigkeit (Summe aus Nummern 7 bis 12)	-30.000	0,00	0	0,00	0	-30.000	0	0	0
14	Saldo aus Investitionstätigkeit (Saldo aus Nummern 6 und 13)	-30.000	0,00	0	0,00	0	-30.000	0	0	0
16	Gesamtkosten der Maßnahme (Summe aus Nummern 13 und 15)	-30.000	0,00	0	0,00	0	-30.000	0	0	0

Haushaltsplan 2026 der Gemeinde Aitrach

 Teilergebnishaushalt einschließlich Finanzplanung Produktgruppe 5540 Naturschutz und Landschaftspflege - [THH 5] Gemeinde Aitrach							
Nr.	Bezeichnung	Ergebnis 2024	Ansatz 2025	Ansatz 2026	Plan 2027	Plan 2028	Plan 2029
1	Steuern und ähnliche Abgaben	0,00	0	0	0	0	0
2	Zuweisungen und Zuwendungen, Umlagen	0,00	0	0	0	0	0
3	Aufgelöste Investitionszuwendungen und -beiträge	0,00	0	0	0	0	0
4	Sonstige Transfererträge	0,00	0	0	0	0	0
5	Entgelte für öffentliche Leistungen oder Einrichtungen	0,00	0	0	0	0	0
6	Sonstige privatrechtliche Leistungsentgelte	16.187,39	0	0	0	0	0
7	Kostenerstattungen und Kostenumlagen	0,00	0	0	0	0	0
8	Zinsen und ähnliche Erträge	0,00	0	0	0	0	0
9	Aktivierete Eigenleistungen und Bestandveränderungen	0,00	0	0	0	0	0
10	Sonstige ordentliche Erträge	0,00	0	0	0	0	0
11	Anteilige ordentliche Erträge (Summe aus Nummern 1 bis 10)	16.187,39	0	0	0	0	0
12	Personalaufwendungen	0,00	0	0	0	0	0
13	Versorgungsaufwendungen	0,00	0	0	0	0	0
14	Aufwendungen für Sach- und Dienstleistungen	-2.164,59	0	0	0	0	0
15	Abschreibungen	-1.201,68	-1.200	-1.200	-1.200	-1.200	-1.200
16	Zinsen und ähnliche Aufwendungen	0,00	0	0	0	0	0
17	Transferaufwendungen	-85,00	-300	-300	-300	-300	-300
18	Sonstige ordentliche Aufwendungen	-251,13	-200	-200	-200	-200	-200
19	Anteilige ordentliche Aufwendungen (Summe aus Nummern 12 bis 18)	-3.702,40	-1.700	-1.700	-1.700	-1.700	-1.700
20	Anteiliges veranschlagtes ordentliches Ergebnis (Summe aus Nummern 11 und 19)	12.484,99	-1.700	-1.700	-1.700	-1.700	-1.700
21	Erträge aus internen Leistungen	0,00	0	0	0	0	0
22	Aufwendungen für interne Leistungen	-15.754,51	-13.200	0	0	0	0
23	kalkulatorische Kosten	0,00	0	0	0	0	0
24	Veranschlagtes kalkulatorisches Ergebnis (Saldo aus Nummern 21 bis 23)	-15.754,51	-13.200	0	0	0	0
25	Veranschlagter Nettoressourcenbedarf/-überschuss (Summe aus Nummer 20 und 24)	-3.269,52	-14.900	-1.700	-1.700	-1.700	-1.700


Haushaltsplan 2026 der Gemeinde Aitrach

<div style="display: flex; align-items: center;"> <div style="margin-right: 10px;">  </div> <div> <p>Teilfinanzhaushalt einschließlich Finanzplanung Produktgruppe 5540 Naturschutz und Landschaftspflege - [THH 5]</p> <p style="text-align: center;">Gemeinde Aitrach</p> </div> </div>								
Nr.	Bezeichnung	Ergebnis 2024	Ansatz 2025	Ansatz 2026	VE	Plan 2027	Plan 2028	Plan 2029
1	Summe der Einzahlungen aus laufender Verwaltungstätigkeit (ohne außerordentliche zahlungswirksame Erträge aus Vermögensveräußerung)	16.187,39	0	0	0	0	0	0
2	Summe der Auszahlungen aus laufender Verwaltungstätigkeit	-4.797,23	-500	-500	0	-500	-500	-500
3	Anteiliger Zahlungsmittelüberschuss/-bedarf des Ergebnishaushalts (Saldo aus Nummern 1 und 2)	11.390,16	-500	-500	0	-500	-500	-500
4	Einzahlungen aus Investitionszuwendungen	0,00	0	0	0	0	0	0
5	Einzahlungen aus Investitionsbeiträgen und ähnlichen Entgelten für Investitionstätigkeit	0,00	0	0	0	0	0	0
6	Einzahlungen aus der Veräußerung von Sachvermögen	0,00	0	0	0	0	0	0
7	Einzahlungen aus der Veräußerung von Finanzvermögen	0,00	0	0	0	0	140.000	0
8	Einzahlungen für sonstige Investitionstätigkeit	0,00	0	0	0	0	0	0
9	Einzahlungen aus Investitionstätigkeit (Summe aus Nummern 4 bis 8)	0,00	0	0	0	0	140.000	0
10	Auszahlungen für den Erwerb von Grundstücken und Gebäuden	0,00	0	0	0	0	0	0
11	Auszahlungen für Baumaßnahmen	0,00	0	0	0	0	0	0
12	Auszahlungen für den Erwerb von beweglichem Sachvermögen	0,00	0	0	0	0	0	0
13	Auszahlungen für den Erwerb von Finanzvermögen	0,00	0	0	0	0	-300.000	0
14	Auszahlungen für Investitionsförderungsmaßnahmen	0,00	0	0	0	0	0	0
15	Auszahlungen für den Erwerb von immateriellen Vermögensgegenständen	0,00	0	0	0	0	0	0
16	Auszahlungen aus Investitionstätigkeit (Summe aus Nummern 10 bis 15)	0,00	0	0	0	0	-300.000	0
17	Anteiliger veranschlagter Finanzierungsmittelüberschuss/-bedarf aus Investitionstätigkeit (Saldo aus Nummern 9 und 16)	0,00	0	0	0	0	-160.000	0
18	Anteiliger veranschlagter Finanzierungsmittel-(Saldo aus Nummern 3 und 17)	11.390,16	-500	-500	0	-500	-160.500	-500


Haushaltsplan 2026 der Gemeinde Aitrach

Einzeldarstellung der Investitionsmaßnahmen Produktgruppe 5540 Naturschutz und Landschaftspflege - [THH 5]										
Gemeinde Aitrach										
Investition 554000A02 Ausgleichsmaßnahme Windenergie										
Nr.	Investitionsmaßnahmen Einzahlungs- und Auszahlungsarten	Gesamtang. z.Maßnahme -nachrichtl.-	Bisher finanziert	Ermächtigungs über- tragungen aus Vorvorj.	Ergebnis 2024	Ansatz 2025	Ansatz 2026	VE	Plan 2027	Plan 2028 Plan 2029
10	Auszahlungen für den Erwerb von Finanzvermögen	-300.000	0,00	0	0,00	0	0	0	0	-300.000 0
13	Summe der Auszahlungen aus Investitionstätigkeit (Summe aus Nummern 7 bis 12)	-300.000	0,00	0	0,00	0	0	0	0	-300.000 0
14	Saldo aus Investitionstätigkeit (Saldo aus Nummern 6 und 13)	-300.000	0,00	0	0,00	0	0	0	0	-300.000 0
16	Gesamtkosten der Maßnahme (Summe aus Nummern 13 und 15)	-300.000	0,00	0	0,00	0	0	0	0	-300.000 0
Investition 554000E01 Einnahmen Ausgleichsflächen										
Nr.	Investitionsmaßnahmen Einzahlungs- und Auszahlungsarten	Gesamtang. z.Maßnahme -nachrichtl.-	Bisher finanziert	Ermächtigungs über- tragungen aus Vorvorj.	Ergebnis 2024	Ansatz 2025	Ansatz 2026	VE	Plan 2027	Plan 2028 Plan 2029
3	Einzahlungen aus der Veräußerung von Sachvermögen	0	12,58	0	0,00	0	0	0	0	0 0
6	Summe der Einzahlungen aus Investitionstätigkeit (Summe aus Nummern 1 bis 5)	0	12,58	0	0,00	0	0	0	0	0 0
14	Saldo aus Investitionstätigkeit (Saldo aus Nummern 6 und 13)	0	12,58	0	0,00	0	0	0	0	0 0
Investition 554000E02 Verkauf Ökopunkte Windenergie										
Nr.	Investitionsmaßnahmen Einzahlungs- und Auszahlungsarten	Gesamtang. z.Maßnahme -nachrichtl.-	Bisher finanziert	Ermächtigungs über- tragungen aus Vorvorj.	Ergebnis 2024	Ansatz 2025	Ansatz 2026	VE	Plan 2027	Plan 2028 Plan 2029
4	Einzahlungen aus der Veräußerung von Finanzvermögen	140.000	0,00	0	0,00	0	0	0	0	140.000 0
6	Summe der Einzahlungen aus Investitionstätigkeit (Summe aus Nummern 1 bis 5)	140.000	0,00	0	0,00	0	0	0	0	140.000 0
14	Saldo aus Investitionstätigkeit (Saldo aus Nummern 6 und 13)	140.000	0,00	0	0,00	0	0	0	0	140.000 0

Haushaltsplan 2026 der Gemeinde Aitrach

<div style="display: flex; align-items: center;"> <div style="margin-right: 10px;">  </div> <div> <p>Teilergebnishaushalt einschließlich Finanzplanung Produktgruppe 5550 Forstwirtschaft - [THH 5]</p> <p style="margin-top: 5px;">Gemeinde Aitrach</p> </div> </div>							
Nr.	Bezeichnung	Ergebnis 2024	Ansatz 2025	Ansatz 2026	Plan 2027	Plan 2028	Plan 2029
1	Steuern und ähnliche Abgaben	0,00	0	0	0	0	0
2	Zuweisungen und Zuwendungen, Umlagen	0,00	0	0	0	0	0
3	Aufgelöste Investitionszuwendungen und -beiträge	0,00	0	0	0	0	0
4	Sonstige Transfererträge	0,00	0	0	0	0	0
5	Entgelte für öffentliche Leistungen oder Einrichtungen	0,00	0	0	0	0	0
6	Sonstige privatrechtliche Leistungsentgelte	55.402,42	15.800	45.500	15.800	15.800	15.800
7	Kostenerstattungen und Kostenumlagen	6.526,10	5.000	5.000	5.000	5.000	5.000
8	Zinsen und ähnliche Erträge	0,00	0	0	0	0	0
9	Aktiviere Eigenleistungen und Bestandveränderungen	0,00	0	0	0	0	0
10	Sonstige ordentliche Erträge	0,00	0	0	0	0	0
11	Anteilige ordentliche Erträge (Summe aus Nummern 1 bis 10)	61.928,52	20.800	50.500	20.800	20.800	20.800
12	Personalaufwendungen	0,00	0	0	0	0	0
13	Versorgungsaufwendungen	0,00	0	0	0	0	0
14	Aufwendungen für Sach- und Dienstleistungen	-20.328,88	-4.000	-4.000	-4.000	-4.000	-4.000
15	Abschreibungen	0,00	0	0	0	0	0
16	Zinsen und ähnliche Aufwendungen	0,00	0	0	0	0	0
17	Transferaufwendungen	-85,00	-200	-200	-200	-200	-200
18	Sonstige ordentliche Aufwendungen	-1.731,67	-7.700	-7.700	-7.700	-7.700	-7.700
19	Anteilige ordentliche Aufwendungen (Summe aus Nummern 12 bis 18)	-22.145,55	-11.900	-11.900	-11.900	-11.900	-11.900
20	Anteiliges veranschlagtes ordentliches Ergebnis (Summe aus Nummern 11 und 19)	39.782,97	8.900	38.600	8.900	8.900	8.900
21	Erträge aus internen Leistungen	0,00	0	0	0	0	0
22	Aufwendungen für interne Leistungen	-173,00	-200	0	0	0	0
23	kalkulatorische Kosten	0,00	0	0	0	0	0
24	Veranschlagtes kalkulatorisches Ergebnis (Saldo aus Nummern 21 bis 23)	-173,00	-200	0	0	0	0
25	Veranschlagter Nettoressourcenbedarf/-überschuss (Summe aus Nummer 20 und 24)	39.609,97	8.700	38.600	8.900	8.900	8.900


Haushaltsplan 2026 der Gemeinde Aitrach

<div style="display: flex; align-items: center; justify-content: space-between;"> <div style="text-align: left;">  <p>Wahlflächen Aitrach und Iller</p> <p>Gemeinde Aitrach</p> </div> <div style="text-align: center;"> <p>Teilfinanzhaushalt einschließlich Finanzplanung Produktgruppe 5550 Forstwirtschaft - [THH 5]</p> <p>Gemeinde Aitrach</p> </div> </div>								
Nr.	Bezeichnung	Ergebnis 2024	Ansatz 2025	Ansatz 2026	VE	Plan 2027	Plan 2028	Plan 2029
1	Summe der Einzahlungen aus laufender Verwaltungstätigkeit (ohne außerordentliche zahlungswirksame Erträge aus Vermögensveräußerung)	62.671,17	20.800	50.500	0	20.800	20.800	20.800
2	Summe der Auszahlungen aus laufender Verwaltungstätigkeit	-31.858,99	-11.900	-11.900	0	-11.900	-11.900	-11.900
3	Anteiliger Zahlungsmittelüberschuss/-bedarf des Ergebnishaushalts (Saldo aus Nummern 1 und 2)	30.812,18	8.900	38.600	0	8.900	8.900	8.900
4	Einzahlungen aus Investitionszuwendungen	0,00	0	0	0	0	0	0
5	Einzahlungen aus Investitionsbeiträgen und ähnlichen Entgelten für Investitionstätigkeit	0,00	0	0	0	0	0	0
6	Einzahlungen aus der Veräußerung von Sachvermögen	0,00	0	0	0	0	0	0
7	Einzahlungen aus der Veräußerung von Finanzvermögen	0,00	0	0	0	0	0	0
8	Einzahlungen für sonstige Investitionstätigkeit	0,00	0	0	0	0	0	0
9	Einzahlungen aus Investitionstätigkeit (Summe aus Nummern 4 bis 8)	0,00	0	0	0	0	0	0
10	Auszahlungen für den Erwerb von Grundstücken und Gebäuden	0,00	0	0	0	0	0	0
11	Auszahlungen für Baumaßnahmen	0,00	0	0	0	0	0	0
12	Auszahlungen für den Erwerb von beweglichem Sachvermögen	0,00	0	0	0	0	0	0
13	Auszahlungen für den Erwerb von Finanzvermögen	0,00	0	0	0	0	0	0
14	Auszahlungen für Investitionsförderungsmaßnahmen	0,00	0	0	0	0	0	0
15	Auszahlungen für den Erwerb von immateriellen Vermögensgegenständen	0,00	0	0	0	0	0	0
16	Auszahlungen aus Investitionstätigkeit (Summe aus Nummern 10 bis 15)	0,00	0	0	0	0	0	0
17	Anteiliger veranschlagter Finanzierungsmittelüberschuss/-bedarf aus Investitionstätigkeit (Saldo aus Nummern 9 und 16)	0,00	0	0	0	0	0	0
18	Anteiliger veranschlagter Finanzierungsmittel-(Saldo aus Nummern 3 und 17)	30.812,18	8.900	38.600	0	8.900	8.900	8.900


Haushaltsplan 2026 der Gemeinde Aitrach

<div style="display: flex; align-items: center; gap: 10px;"> <div style="text-align: center;"> <p style="font-size: 8px; margin: 0;">Wahlflächen zwischen Aitrach und Iller</p> </div> <div style="text-align: center;"> <p style="font-size: 10px; margin: 0;">Gemeinde Aitrach</p> </div> <div style="flex-grow: 1;"> <h3 style="margin: 0;">Einzeldarstellung der Investitionsmaßnahmen Produktgruppe 5550 Forstwirtschaft - [THH 5]</h3> <p style="font-size: 9px; margin: 0;">Gemeinde Aitrach</p> </div> </div>										
Investition 555000A001 Waldankauf										
Nr.	Investitionsmaßnahmen Einzahlungs- und Auszahlungsarten	Gesamtang. z.Maßnahme -nachrichtl.-	Bisher finanziert	Ermächtigungs über- tragungen aus Vorvorj.	Ergebnis 2024	Ansatz 2025	Ansatz 2026	VE	Plan 2027	Plan 2028 Plan 2029
7	Auszahlungen für den Erwerb von Grundstücken und Gebäuden	-300.000	-305.543,85	0	0,00	0	0	0	0	0
13	Summe der Auszahlungen aus Investitionstätigkeit (Summe aus Nummern 7 bis 12)	-300.000	-305.543,85	0	0,00	0	0	0	0	0
14	Saldo aus Investitionstätigkeit (Saldo aus Nummern 6 und 13)	-300.000	-305.543,85	0	0,00	0	0	0	0	0
16	Gesamtkosten der Maßnahme (Summe aus Nummern 13 und 15)	-300.000	-305.543,85	0	0,00	0	0	0	0	0
Investition 555000E001 Waldverkauf										
Nr.	Investitionsmaßnahmen Einzahlungs- und Auszahlungsarten	Gesamtang. z.Maßnahme -nachrichtl.-	Bisher finanziert	Ermächtigungs über- tragungen aus Vorvorj.	Ergebnis 2024	Ansatz 2025	Ansatz 2026	VE	Plan 2027	Plan 2028 Plan 2029
3	Einzahlungen aus der Veräußerung von Sachvermögen	225.000	0,00	0	0,00	0	0	0	0	0
6	Summe der Einzahlungen aus Investitionstätigkeit (Summe aus Nummern 1 bis 5)	225.000	0,00	0	0,00	0	0	0	0	0
14	Saldo aus Investitionstätigkeit (Saldo aus Nummern 6 und 13)	225.000	0,00	0	0,00	0	0	0	0	0
<p><i>Erläuterungen:</i></p> <p>Der vorgesehene Waldverkauf wurde noch nicht umgesetzt. Notwendigkeit ist beim weiteren Haushaltsvollzug zu prüfen.</p>										


Haushaltsplan 2026 der Gemeinde Aitrach

 Teilergebnishaushalt einschließlich Finanzplanung Teilhaushalt 6 Wirtschaft Gemeinde Aitrach							
Nr.	Bezeichnung	Ergebnis 2024	Ansatz 2025	Ansatz 2026	Plan 2027	Plan 2028	Plan 2029
1	Steuern und ähnliche Abgaben	0,00	0	0	0	0	0
2	Zuweisungen und Zuwendungen, Umlagen	0,00	0	0	0	0	0
3	Aufgelöste Investitionszuwendungen und -beiträge	289,00	300	300	300	300	300
4	Sonstige Transfererträge	142,86	0	0	0	0	0
5	Entgelte für öffentliche Leistungen oder Einrichtungen	20.393,33	22.000	22.000	22.000	22.000	22.000
6	Sonstige privatrechtliche Leistungsentgelte	840,00	1.300	1.300	1.300	1.300	1.300
7	Kostenerstattungen und Kostenumlagen	0,00	0	0	0	0	0
8	Zinsen und ähnliche Erträge	0,00	0	0	0	0	0
9	Aktivierete Eigenleistungen und Bestandveränderungen	0,00	0	0	0	0	0
10	Sonstige ordentliche Erträge	0,00	0	0	0	0	0
11	Anteilige ordentliche Erträge (Summe aus Nummern 1 bis 10)	21.665,19	23.600	23.600	23.600	23.600	23.600
12	Personalaufwendungen	-21.361,31	-22.000	-23.000	-23.500	-24.000	-24.500
13	Versorgungsaufwendungen	-1.610,48	-1.600	-1.600	-1.600	-1.600	-1.600
14	Aufwendungen für Sach- und Dienstleistungen	-132.780,75	-109.250	-112.000	-109.250	-104.500	-104.500
15	Abschreibungen	-82.259,37	-82.300	-82.200	-81.900	-81.900	-81.400
16	Zinsen und ähnliche Aufwendungen	0,00	0	0	0	0	0
17	Transferaufwendungen	0,00	0	0	0	0	0
18	Sonstige ordentliche Aufwendungen	-24.462,78	-7.500	-7.500	-7.500	-7.500	-7.500
19	Anteilige ordentliche Aufwendungen (Summe aus Nummern 12 bis 18)	-262.474,69	-222.650	-226.300	-223.750	-219.500	-219.500
20	Anteiliges veranschlagtes ordentliches Ergebnis (Summe aus Nummern 11 und 19)	-240.809,50	-199.050	-202.700	-200.150	-195.900	-195.900
21	Erträge aus internen Leistungen	4.128,75	2.000	0	0	0	0
22	Aufwendungen für interne Leistungen	-5.407,51	-3.900	0	0	0	0
23	kalkulatorische Kosten	-37.584,66	-37.300	-37.000	-36.700	-36.300	-36.000
24	Veranschlagtes kalkulatorisches Ergebnis (Saldo aus Nummern 21 bis 23)	-38.863,42	-39.200	-37.000	-36.700	-36.300	-36.000
25	Veranschlagter Nettoressourcenbedarf/-überschuss (Summe aus Nummer 20 und 24)	-279.672,92	-238.250	-239.700	-236.850	-232.200	-231.900


Haushaltsplan 2026 der Gemeinde Aitrach

<div style="display: flex; align-items: center;"> <div style="margin-right: 10px;">  <p style="font-size: 8px;">Wahlflächen Aitrach und Iller</p> </div> <div> <p style="font-size: 10px;">Gemeinde Aitrach</p> </div> <div style="margin-left: 10px;"> <h3 style="margin: 0;">Teilfinanzhaushalt einschließlich Finanzplanung</h3> <h3 style="margin: 0;">Teilhaushalt 6 Wirtschaft</h3> <p style="margin-top: 5px;">Gemeinde Aitrach</p> </div> </div>								
Nr.	Bezeichnung	Ergebnis 2024	Ansatz 2025	Ansatz 2026	VE	Plan 2027	Plan 2028	Plan 2029
1	Summe der Einzahlungen aus laufender Verwaltungstätigkeit (ohne außerordentliche zahlungswirksame Erträge aus Vermögensveräußerung)	22.002,43	23.300	23.300	0	23.300	23.300	23.300
2	Summe der Auszahlungen aus laufender Verwaltungstätigkeit	-119.509,95	-140.350	-144.100	0	-141.850	-137.600	-138.100
3	Anteiliger Zahlungsmittelüberschuss/-bedarf des Ergebnishaushalts (Saldo aus Nummern 1 und 2)	-97.507,52	-117.050	-120.800	0	-118.550	-114.300	-114.800
4	Einzahlungen aus Investitionszuwendungen	0,00	0	0	0	0	0	0
5	Einzahlungen aus Investitionsbeiträgen und ähnlichen Entgelten für Investitionstätigkeit	0,00	0	0	0	0	0	0
6	Einzahlungen aus der Veräußerung von Sachvermögen	0,00	0	0	0	0	0	0
7	Einzahlungen aus der Veräußerung von Finanzvermögen	0,00	0	0	0	0	0	0
8	Einzahlungen für sonstige Investitionstätigkeit	0,00	0	0	0	0	0	0
9	Einzahlungen aus Investitionstätigkeit (Summe aus Nummern 4 bis 8)	0,00	0	0	0	0	0	0
10	Auszahlungen für den Erwerb von Grundstücken und Gebäuden	0,00	0	0	0	-250.000	0	0
11	Auszahlungen für Baumaßnahmen	0,00	0	0	0	0	0	0
12	Auszahlungen für den Erwerb von beweglichem Sachvermögen	0,00	0	0	0	0	0	0
13	Auszahlungen für den Erwerb von Finanzvermögen	0,00	0	0	0	0	0	0
14	Auszahlungen für Investitionsförderungsmaßnahmen	0,00	0	0	0	0	0	0
15	Auszahlungen für den Erwerb von immateriellen Vermögensgegenständen	0,00	0	0	0	0	0	0
16	Auszahlungen aus Investitionstätigkeit (Summe aus Nummern 10 bis 15)	0,00	0	0	0	-250.000	0	0
17	Anteiliger veranschlagter Finanzierungsmittelüberschuss/-bedarf aus Investitionstätigkeit (Saldo aus Nummern 9 und 16)	0,00	0	0	0	-250.000	0	0
18	Anteiliger veranschlagter Finanzierungsmittel-(Saldo aus Nummern 3 und 17)	-97.507,52	-117.050	-120.800	0	-368.550	-114.300	-114.800


Haushaltsplan 2026 der Gemeinde Aitrach

 Teilergebnishaushalt einschließlich Finanzplanung Produktgruppe 5730 Mehrzweckhalle - [THH 6] Gemeinde Aitrach							
Nr.	Bezeichnung	Ergebnis 2024	Ansatz 2025	Ansatz 2026	Plan 2027	Plan 2028	Plan 2029
1	Steuern und ähnliche Abgaben	0,00	0	0	0	0	0
2	Zuweisungen und Zuwendungen, Umlagen	0,00	0	0	0	0	0
3	Aufgelöste Investitionszuwendungen und -beiträge	289,00	300	300	300	300	300
4	Sonstige Transfererträge	142,86	0	0	0	0	0
5	Entgelte für öffentliche Leistungen oder Einrichtungen	20.393,33	22.000	22.000	22.000	22.000	22.000
6	Sonstige privatrechtliche Leistungsentgelte	840,00	1.300	1.300	1.300	1.300	1.300
7	Kostenerstattungen und Kostenumlagen	0,00	0	0	0	0	0
8	Zinsen und ähnliche Erträge	0,00	0	0	0	0	0
9	Aktiviere Eigenleistungen und Bestandveränderungen	0,00	0	0	0	0	0
10	Sonstige ordentliche Erträge	0,00	0	0	0	0	0
11	Anteilige ordentliche Erträge (Summe aus Nummern 1 bis 10)	21.665,19	23.600	23.600	23.600	23.600	23.600
12	Personalaufwendungen	-21.361,31	-22.000	-23.000	-23.500	-24.000	-24.500
13	Versorgungsaufwendungen	-1.610,48	-1.600	-1.600	-1.600	-1.600	-1.600
14	Aufwendungen für Sach- und Dienstleistungen	-132.780,75	-109.250	-112.000	-109.250	-104.500	-104.500
15	Abschreibungen	-82.259,37	-82.300	-82.200	-81.900	-81.900	-81.400
16	Zinsen und ähnliche Aufwendungen	0,00	0	0	0	0	0
17	Transferaufwendungen	0,00	0	0	0	0	0
18	Sonstige ordentliche Aufwendungen	-24.462,78	-7.500	-7.500	-7.500	-7.500	-7.500
19	Anteilige ordentliche Aufwendungen (Summe aus Nummern 12 bis 18)	-262.474,69	-222.650	-226.300	-223.750	-219.500	-219.500
20	Anteiliges veranschlagtes ordentliches Ergebnis (Summe aus Nummern 11 und 19)	-240.809,50	-199.050	-202.700	-200.150	-195.900	-195.900
21	Erträge aus internen Leistungen	4.128,75	2.000	0	0	0	0
22	Aufwendungen für interne Leistungen	-5.407,51	-3.900	0	0	0	0
23	kalkulatorische Kosten	-37.584,66	-37.300	-37.000	-36.700	-36.300	-36.000
24	Veranschlagtes kalkulatorisches Ergebnis (Saldo aus Nummern 21 bis 23)	-38.863,42	-39.200	-37.000	-36.700	-36.300	-36.000
25	Veranschlagter Nettoressourcenbedarf/-überschuss (Summe aus Nummer 20 und 24)	-279.672,92	-238.250	-239.700	-236.850	-232.200	-231.900

Haushaltsplan 2026 der Gemeinde Aitrach

<div style="display: flex; align-items: center;"> <div style="margin-right: 10px;">  </div> <div> <p>Teilfinanzhaushalt einschließlich Finanzplanung Produktgruppe 5730 Mehrzweckhalle - [THH 6]</p> <p style="margin-top: 5px;">Gemeinde Aitrach</p> </div> </div>								
Nr.	Bezeichnung	Ergebnis 2024	Ansatz 2025	Ansatz 2026	VE	Plan 2027	Plan 2028	Plan 2029
1	Summe der Einzahlungen aus laufender Verwaltungstätigkeit (ohne außerordentliche zahlungswirksame Erträge aus Vermögensveräußerung)	22.002,43	23.300	23.300	0	23.300	23.300	23.300
2	Summe der Auszahlungen aus laufender Verwaltungstätigkeit	-119.509,95	-140.350	-144.100	0	-141.850	-137.600	-138.100
3	Anteiliger Zahlungsmittelüberschuss/-bedarf des Ergebnishaushalts (Saldo aus Nummern 1 und 2)	-97.507,52	-117.050	-120.800	0	-118.550	-114.300	-114.800
4	Einzahlungen aus Investitionszuwendungen	0,00	0	0	0	0	0	0
5	Einzahlungen aus Investitionsbeiträgen und ähnlichen Entgelten für Investitionstätigkeit	0,00	0	0	0	0	0	0
6	Einzahlungen aus der Veräußerung von Sachvermögen	0,00	0	0	0	0	0	0
7	Einzahlungen aus der Veräußerung von Finanzvermögen	0,00	0	0	0	0	0	0
8	Einzahlungen für sonstige Investitionstätigkeit	0,00	0	0	0	0	0	0
9	Einzahlungen aus Investitionstätigkeit (Summe aus Nummern 4 bis 8)	0,00	0	0	0	0	0	0
10	Auszahlungen für den Erwerb von Grundstücken und Gebäuden	0,00	0	0	0	-250.000	0	0
11	Auszahlungen für Baumaßnahmen	0,00	0	0	0	0	0	0
12	Auszahlungen für den Erwerb von beweglichem Sachvermögen	0,00	0	0	0	0	0	0
13	Auszahlungen für den Erwerb von Finanzvermögen	0,00	0	0	0	0	0	0
14	Auszahlungen für Investitionsförderungsmaßnahmen	0,00	0	0	0	0	0	0
15	Auszahlungen für den Erwerb von immateriellen Vermögensgegenständen	0,00	0	0	0	0	0	0
16	Auszahlungen aus Investitionstätigkeit (Summe aus Nummern 10 bis 15)	0,00	0	0	0	-250.000	0	0
17	Anteiliger veranschlagter Finanzierungsmittelüberschuss/-bedarf aus Investitionstätigkeit (Saldo aus Nummern 9 und 16)	0,00	0	0	0	-250.000	0	0
18	Anteiliger veranschlagter Finanzierungsmittel-(Saldo aus Nummern 3 und 17)	-97.507,52	-117.050	-120.800	0	-368.550	-114.300	-114.800

Haushaltsplan 2026 der Gemeinde Aitrach

	Gemeindeführer Aitrach und Iller Gemeinde Aitrach	Einzeldarstellung der Investitionsmaßnahmen Produktgruppe 5730 Mehrzweckhalle - [THH 6]	
Gemeinde Aitrach			

Investition 573008A001 Gestaltung Außenanlagen Mehrzweckhalle

Nr.	Investitionsmaßnahmen Einzahlungs- und Auszahlungsarten	Gesamtang. z.Maßnahme -nachrichtl.-	Bisher finanziert	Ermächtigungs- über- tragungen aus Vorvorj.	Ergebnis 2024	Ansatz 2025	Ansatz 2026	VE	Plan 2027	Plan 2028 Plan 2029
8	Auszahlungen für Baumaßnahmen	-460.000	-151.350,78	0	0,00	0	0	0	0	0
13	Summe der Auszahlungen aus Investitionstätigkeit (Summe aus Nummern 7 bis 12)	-460.000	-151.350,78	0	0,00	0	0	0	0	0
14	Saldo aus Investitionstätigkeit (Saldo aus Nummern 6 und 13)	-460.000	-151.350,78	0	0,00	0	0	0	0	0
16	Gesamtkosten der Maßnahme (Summe aus Nummern 13 und 15)	-460.000	-151.350,78	0	0,00	0	0	0	0	0

Erläuterungen:

Der Parkplatz und die Außenanlagen sind zwischenzeitlich fertiggestellt. Es stehen noch die Endabrechnungen aus.

Investition 573008A002 Sport- und Mehrzweckhalle (Säulensaal)

Nr.	Investitionsmaßnahmen Einzahlungs- und Auszahlungsarten	Gesamtang. z.Maßnahme -nachrichtl.-	Bisher finanziert	Ermächtigungs- über- tragungen aus Vorvorj.	Ergebnis 2024	Ansatz 2025	Ansatz 2026	VE	Plan 2027	Plan 2028 Plan 2029
7	Auszahlungen für den Erwerb von Grundstücken und Gebäuden	-150.000	-5.442,21	0	0,00	0	0	0	-150.000	0
8	Auszahlungen für Baumaßnahmen	0	-21.561,36	0	0,00	0	0	0	0	0
13	Summe der Auszahlungen aus Investitionstätigkeit (Summe aus Nummern 7 bis 12)	-150.000	-27.003,57	0	0,00	0	0	0	-150.000	0
14	Saldo aus Investitionstätigkeit (Saldo aus Nummern 6 und 13)	-150.000	-27.003,57	0	0,00	0	0	0	-150.000	0
16	Gesamtkosten der Maßnahme (Summe aus Nummern 13 und 15)	-150.000	-27.003,57	0	0,00	0	0	0	-150.000	0


Investition 573008A003 Defibrillator

Nr.	Investitionsmaßnahmen Einzahlungs- und Auszahlungsarten	Gesamtang. z.Maßnahme -nachrichtl.-	Bisher finanziert	Ermächtigungs- über- tragungen aus Vorvorj.	Ergebnis 2024	Ansatz 2025	Ansatz 2026	VE	Plan 2027	Plan 2028 Plan 2029
9	Auszahlungen für den Erwerb von beweglichem Sachvermögen	-2.700	-2.870,48	0	0,00	0	0	0	0	0
13	Summe der Auszahlungen aus Investitionstätigkeit (Summe aus Nummern 7 bis 12)	-2.700	-2.870,48	0	0,00	0	0	0	0	0
14	Saldo aus Investitionstätigkeit (Saldo aus Nummern 6 und 13)	-2.700	-2.870,48	0	0,00	0	0	0	0	0
16	Gesamtkosten der Maßnahme (Summe aus Nummern 13 und 15)	-2.700	-2.870,48	0	0,00	0	0	0	0	0


Investition 573008A004 Nahwärmenetz Halle / Schule

Nr.	Investitionsmaßnahmen Einzahlungs- und Auszahlungsarten	Gesamtang. z.Maßnahme -nachrichtl.-	Bisher finanziert	Ermächtigungs- über- tragungen aus Vorvorj.	Ergebnis 2024	Ansatz 2025	Ansatz 2026	VE	Plan 2027	Plan 2028 Plan 2029
7	Auszahlungen für den Erwerb von Grundstücken und Gebäuden	-100.000	0,00	0	0,00	0	0	0	-100.000	0
13	Summe der Auszahlungen aus Investitionstätigkeit (Summe aus Nummern 7 bis 12)	-100.000	0,00	0	0,00	0	0	0	-100.000	0
14	Saldo aus Investitionstätigkeit (Saldo aus Nummern 6 und 13)	-100.000	0,00	0	0,00	0	0	0	-100.000	0
16	Gesamtkosten der Maßnahme (Summe aus Nummern 13 und 15)	-100.000	0,00	0	0,00	0	0	0	-100.000	0

Haushaltsplan 2026 der Gemeinde Aitrach

 Teilergebnishaushalt einschließlich Finanzplanung Teilhaushalt 7 Allgemeine Finanzwirtschaft Gemeinde Aitrach							
Nr.	Bezeichnung	Ergebnis 2024	Ansatz 2025	Ansatz 2026	Plan 2027	Plan 2028	Plan 2029
1	Steuern und ähnliche Abgaben	5.113.687,08	4.430.100	4.299.700	4.471.700	4.458.700	4.458.700
2	Zuweisungen und Zuwendungen, Umlagen	1.232.927,60	1.316.000	1.788.724	1.750.000	1.750.000	1.750.000
3	Aufgelöste Investitionszuwendungen und -beiträge	0,00	0	0	0	0	0
4	Sonstige Transfererträge	0,00	0	0	0	0	0
5	Entgelte für öffentliche Leistungen oder Einrichtungen	0,00	0	0	0	0	0
6	Sonstige privatrechtliche Leistungsentgelte	0,00	0	0	0	0	0
7	Kostenerstattungen und Kostenumlagen	0,00	0	0	0	0	0
8	Zinsen und ähnliche Erträge	101.773,78	16.000	17.000	15.000	15.000	15.000
9	Aktiviere Eigenleistungen und Bestandveränderungen	0,00	0	0	0	0	0
10	Sonstige ordentliche Erträge	0,00	0	0	0	0	0
11	Anteilige ordentliche Erträge (Summe aus Nummern 1 bis 10)	6.448.388,46	5.762.100	6.105.424	6.236.700	6.223.700	6.223.700
12	Personalaufwendungen	0,00	0	0	0	0	0
13	Versorgungsaufwendungen	0,00	0	0	0	0	0
14	Aufwendungen für Sach- und Dienstleistungen	0,00	0	0	0	0	0
15	Abschreibungen	0,00	0	0	0	0	0
16	Zinsen und ähnliche Aufwendungen	-11.070,20	-8.100	-11.000	-8.100	-5.700	-3.900
17	Transferaufwendungen	-2.702.846,84	-2.633.000	-2.598.000	-2.718.000	-2.729.000	-2.746.000
18	Sonstige ordentliche Aufwendungen	0,00	0	0	0	0	0
19	Anteilige ordentliche Aufwendungen (Summe aus Nummern 12 bis 18)	-2.713.917,04	-2.641.100	-2.609.000	-2.726.100	-2.734.700	-2.749.900
20	Anteiliges veranschlagtes ordentliches Ergebnis (Summe aus Nummern 11 und 19)	3.734.471,42	3.121.000	3.496.424	3.510.600	3.489.000	3.473.800
21	Erträge aus internen Leistungen	0,00	126.300	0	0	0	0
22	Aufwendungen für interne Leistungen	0,00	0	0	0	0	0
23	kalkulatorische Kosten	0,00	0	0	0	0	0
24	Veranschlagtes kalkulatorisches Ergebnis (Saldo aus Nummern 21 bis 23)	0,00	126.300	0	0	0	0
25	Veranschlagter Nettoressourcenbedarf/-überschuss (Summe aus Nummer 20 und 24)	3.734.471,42	3.247.300	3.496.424	3.510.600	3.489.000	3.473.800

Haushaltsplan 2026 der Gemeinde Aitrach

<div style="display: flex; align-items: center;"> <div style="margin-right: 10px;">  <p style="font-size: 8px; margin: 0;">Wahlflächen zwischen Aitrach und Iller</p> </div> <div> <p style="font-size: 10px; margin: 0;">Gemeinde Aitrach</p> </div> </div> <div style="margin-left: 10px;"> <h3 style="margin: 0;">Teilfinanzhaushalt einschließlich Finanzplanung</h3> <h3 style="margin: 0;">Teilhaushalt 7 Allgemeine Finanzwirtschaft</h3> <p style="margin: 5px 0 0 0;">Gemeinde Aitrach</p> </div>								
Nr.	Bezeichnung	Ergebnis 2024	Ansatz 2025	Ansatz 2026	VE	Plan 2027	Plan 2028	Plan 2029
1	Summe der Einzahlungen aus laufender Verwaltungstätigkeit (ohne außerordentliche zahlungswirksame Erträge aus Vermögensveräußerung)	6.392.592,56	5.762.100	6.105.424	0	6.236.700	6.223.700	6.223.700
2	Summe der Auszahlungen aus laufender Verwaltungstätigkeit	-2.641.472,70	-2.641.100	-2.609.000	0	-2.726.100	-2.734.700	-2.749.900
3	Anteiliger Zahlungsmittelüberschuss/-bedarf des Ergebnishaushalts (Saldo aus Nummern 1 und 2)	3.751.119,86	3.121.000	3.496.424	0	3.510.600	3.489.000	3.473.800
4	Einzahlungen aus Investitionszuwendungen	0,00	0	0	0	0	0	0
5	Einzahlungen aus Investitionsbeiträgen und ähnlichen Entgelten für Investitionstätigkeit	0,00	0	0	0	0	0	0
6	Einzahlungen aus der Veräußerung von Sachvermögen	0,00	0	0	0	0	0	0
7	Einzahlungen aus der Veräußerung von Finanzvermögen	0,00	0	0	0	0	0	0
8	Einzahlungen für sonstige Investitionstätigkeit	0,00	0	0	0	0	0	0
9	Einzahlungen aus Investitionstätigkeit (Summe aus Nummern 4 bis 8)	0,00	0	0	0	0	0	0
10	Auszahlungen für den Erwerb von Grundstücken und Gebäuden	0,00	0	0	0	0	0	0
11	Auszahlungen für Baumaßnahmen	0,00	0	0	0	0	0	0
12	Auszahlungen für den Erwerb von beweglichem Sachvermögen	0,00	0	0	0	0	0	0
13	Auszahlungen für den Erwerb von Finanzvermögen	0,00	0	0	0	0	0	0
14	Auszahlungen für Investitionsförderungsmaßnahmen	0,00	0	0	0	0	0	0
15	Auszahlungen für den Erwerb von immateriellen Vermögensgegenständen	0,00	0	0	0	0	0	0
16	Auszahlungen aus Investitionstätigkeit (Summe aus Nummern 10 bis 15)	0,00	0	0	0	0	0	0
17	Anteiliger veranschlagter Finanzierungsmittelüberschuss/-bedarf aus Investitionstätigkeit (Saldo aus Nummern 9 und 16)	0,00	0	0	0	0	0	0
18	Anteiliger veranschlagter Finanzierungsmittel-(Saldo aus Nummern 3 und 17)	3.751.119,86	3.121.000	3.496.424	0	3.510.600	3.489.000	3.473.800


Haushaltsplan 2026 der Gemeinde Aitrach


Teilergebnishaushalt einschließlich Finanzplanung
Produktgruppe 6110 Steuern, allgemeine Zuweisungen, allg. Umlagen - [THH 7]


Gemeinde Aitrach

Nr.	Bezeichnung	Ergebnis 2024	Ansatz 2025	Ansatz 2026	Plan 2027	Plan 2028	Plan 2029
1	Steuern und ähnliche Abgaben	5.113.687,08	4.430.100	4.299.700	4.471.700	4.458.700	4.458.700
2	Zuweisungen und Zuwendungen, Umlagen	1.232.927,60	1.316.000	1.788.724	1.750.000	1.750.000	1.750.000
3	Aufgelöste Investitionszuwendungen und -beiträge	0,00	0	0	0	0	0
4	Sonstige Transfererträge	0,00	0	0	0	0	0
5	Entgelte für öffentliche Leistungen oder Einrichtungen	0,00	0	0	0	0	0
6	Sonstige privatrechtliche Leistungsentgelte	0,00	0	0	0	0	0
7	Kostenerstattungen und Kostenumlagen	0,00	0	0	0	0	0
8	Zinsen und ähnliche Erträge	0,00	0	0	0	0	0
9	Aktivierete Eigenleistungen und Bestandveränderungen	0,00	0	0	0	0	0
10	Sonstige ordentliche Erträge	0,00	0	0	0	0	0
11	Anteilige ordentliche Erträge (Summe aus Nummern 1 bis 10)	6.346.614,68	5.746.100	6.088.424	6.221.700	6.208.700	6.208.700
12	Personalaufwendungen	0,00	0	0	0	0	0
13	Versorgungsaufwendungen	0,00	0	0	0	0	0
14	Aufwendungen für Sach- und Dienstleistungen	0,00	0	0	0	0	0
15	Abschreibungen	0,00	0	0	0	0	0
16	Zinsen und ähnliche Aufwendungen	0,00	0	0	0	0	0
17	Transferaufwendungen	-2.702.846,84	-2.633.000	-2.598.000	-2.718.000	-2.729.000	-2.746.000
18	Sonstige ordentliche Aufwendungen	0,00	0	0	0	0	0
19	Anteilige ordentliche Aufwendungen (Summe aus Nummern 12 bis 18)	-2.702.846,84	-2.633.000	-2.598.000	-2.718.000	-2.729.000	-2.746.000
20	Anteiliges veranschlagtes ordentliches Ergebnis (Summe aus Nummern 11 und 19)	3.643.767,84	3.113.100	3.490.424	3.503.700	3.479.700	3.462.700
21	Erträge aus internen Leistungen	0,00	0	0	0	0	0
22	Aufwendungen für interne Leistungen	0,00	0	0	0	0	0
23	kalkulatorische Kosten	0,00	0	0	0	0	0
24	Veranschlagtes kalkulatorisches Ergebnis (Saldo aus Nummern 21 bis 23)	0,00	0	0	0	0	0
25	Veranschlagter Nettoressourcenbedarf/-überschuss (Summe aus Nummer 20 und 24)	3.643.767,84	3.113.100	3.490.424	3.503.700	3.479.700	3.462.700


Haushaltsplan 2026 der Gemeinde Aitrach

 Gemeindefür Aitrach und Iller		Teilfinanzhaushalt einschließlich Finanzplanung Produktgruppe 6110 Steuern, allgemeine Zuweisungen, allg. Umlagen - [THH 7]						
Gemeinde Aitrach								
Nr.	Bezeichnung	Ergebnis 2024	Ansatz 2025	Ansatz 2026	VE	Plan 2027	Plan 2028	Plan 2029
1	Summe der Einzahlungen aus laufender Verwaltungstätigkeit (ohne außerordentliche zahlungswirksame Erträge aus Vermögensveräußerung)	6.291.290,50	5.746.100	6.088.424	0	6.221.700	6.208.700	6.208.700
2	Summe der Auszahlungen aus laufender Verwaltungstätigkeit	-2.630.402,50	-2.633.000	-2.598.000	0	-2.718.000	-2.729.000	-2.746.000
3	Anteiliger Zahlungsmittelüberschuss/-bedarf des Ergebnishaushalts (Saldo aus Nummern 1 und 2)	3.660.888,00	3.113.100	3.490.424	0	3.503.700	3.479.700	3.462.700
4	Einzahlungen aus Investitionszuwendungen	0,00	0	0	0	0	0	0
5	Einzahlungen aus Investitionsbeiträgen und ähnlichen Entgelten für Investitionstätigkeit	0,00	0	0	0	0	0	0
6	Einzahlungen aus der Veräußerung von Sachvermögen	0,00	0	0	0	0	0	0
7	Einzahlungen aus der Veräußerung von Finanzvermögen	0,00	0	0	0	0	0	0
8	Einzahlungen für sonstige Investitionstätigkeit	0,00	0	0	0	0	0	0
9	Einzahlungen aus Investitionstätigkeit (Summe aus Nummern 4 bis 8)	0,00	0	0	0	0	0	0
10	Auszahlungen für den Erwerb von Grundstücken und Gebäuden	0,00	0	0	0	0	0	0
11	Auszahlungen für Baumaßnahmen	0,00	0	0	0	0	0	0
12	Auszahlungen für den Erwerb von beweglichem Sachvermögen	0,00	0	0	0	0	0	0
13	Auszahlungen für den Erwerb von Finanzvermögen	0,00	0	0	0	0	0	0
14	Auszahlungen für Investitionsförderungsmaßnahmen	0,00	0	0	0	0	0	0
15	Auszahlungen für den Erwerb von immateriellen Vermögensgegenständen	0,00	0	0	0	0	0	0
16	Auszahlungen aus Investitionstätigkeit (Summe aus Nummern 10 bis 15)	0,00	0	0	0	0	0	0
17	Anteiliger veranschlagter Finanzierungsmittelüberschuss/-bedarf aus Investitionstätigkeit (Saldo aus Nummern 9 und 16)	0,00	0	0	0	0	0	0
18	Anteiliger veranschlagter Finanzierungsmittel-(Saldo aus Nummern 3 und 17)	3.660.888,00	3.113.100	3.490.424	0	3.503.700	3.479.700	3.462.700

Haushaltsplan 2026 der Gemeinde Aitrach

 Gemeindefähigkeiten Aitrach und Iller		Teilergebnishaushalt einschließlich Finanzplanung Produktgruppe 6120 Sonstige allgemeine Finanzwirtschaft - [THH 7]					
Gemeinde Aitrach							
Nr.	Bezeichnung	Ergebnis 2024	Ansatz 2025	Ansatz 2026	Plan 2027	Plan 2028	Plan 2029
1	Steuern und ähnliche Abgaben	0,00	0	0	0	0	0
2	Zuweisungen und Zuwendungen, Umlagen	0,00	0	0	0	0	0
3	Aufgelöste Investitionszuwendungen und -beiträge	0,00	0	0	0	0	0
4	Sonstige Transfererträge	0,00	0	0	0	0	0
5	Entgelte für öffentliche Leistungen oder Einrichtungen	0,00	0	0	0	0	0
6	Sonstige privatrechtliche Leistungsentgelte	0,00	0	0	0	0	0
7	Kostenerstattungen und Kostenumlagen	0,00	0	0	0	0	0
8	Zinsen und ähnliche Erträge	101.773,78	16.000	17.000	15.000	15.000	15.000
9	Aktivierete Eigenleistungen und Bestandveränderungen	0,00	0	0	0	0	0
10	Sonstige ordentliche Erträge	0,00	0	0	0	0	0
11	Anteilige ordentliche Erträge (Summe aus Nummern 1 bis 10)	101.773,78	16.000	17.000	15.000	15.000	15.000
12	Personalaufwendungen	0,00	0	0	0	0	0
13	Versorgungsaufwendungen	0,00	0	0	0	0	0
14	Aufwendungen für Sach- und Dienstleistungen	0,00	0	0	0	0	0
15	Abschreibungen	0,00	0	0	0	0	0
16	Zinsen und ähnliche Aufwendungen	-11.070,20	-8.100	-11.000	-8.100	-5.700	-3.900
17	Transferaufwendungen	0,00	0	0	0	0	0
18	Sonstige ordentliche Aufwendungen	0,00	0	0	0	0	0
19	Anteilige ordentliche Aufwendungen (Summe aus Nummern 12 bis 18)	-11.070,20	-8.100	-11.000	-8.100	-5.700	-3.900
20	Anteiliges veranschlagtes ordentliches Ergebnis (Summe aus Nummern 11 und 19)	90.703,58	7.900	6.000	6.900	9.300	11.100
21	Erträge aus internen Leistungen	0,00	126.300	0	0	0	0
22	Aufwendungen für interne Leistungen	0,00	0	0	0	0	0
23	kalkulatorische Kosten	0,00	0	0	0	0	0
24	Veranschlagtes kalkulatorisches Ergebnis (Saldo aus Nummern 21 bis 23)	0,00	126.300	0	0	0	0
25	Veranschlagter Nettoressourcenbedarf/-überschuss (Summe aus Nummer 20 und 24)	90.703,58	134.200	6.000	6.900	9.300	11.100

Haushaltsplan 2026 der Gemeinde Aitrach

<div style="display: flex; align-items: center;"> <div style="margin-right: 10px;">  </div> <div> Teilfinanzhaushalt einschließlich Finanzplanung Produktgruppe 6120 Sonstige allgemeine Finanzwirtschaft - [THH 7] </div> </div> <p style="text-align: center; margin-top: 5px;">Gemeinde Aitrach</p>								
Nr.	Bezeichnung	Ergebnis 2024	Ansatz 2025	Ansatz 2026	VE	Plan 2027	Plan 2028	Plan 2029
1	Summe der Einzahlungen aus laufender Verwaltungstätigkeit (ohne außerordentliche zahlungswirksame Erträge aus Vermögensveräußerung)	101.302,06	16.000	17.000	0	15.000	15.000	15.000
2	Summe der Auszahlungen aus laufender Verwaltungstätigkeit	-11.070,20	-8.100	-11.000	0	-8.100	-5.700	-3.900
3	Anteiliger Zahlungsmittelüberschuss/-bedarf des Ergebnishaushalts (Saldo aus Nummern 1 und 2)	90.231,86	7.900	6.000	0	6.900	9.300	11.100
4	Einzahlungen aus Investitionszuwendungen	0,00	0	0	0	0	0	0
5	Einzahlungen aus Investitionsbeiträgen und ähnlichen Entgelten für Investitionstätigkeit	0,00	0	0	0	0	0	0
6	Einzahlungen aus der Veräußerung von Sachvermögen	0,00	0	0	0	0	0	0
7	Einzahlungen aus der Veräußerung von Finanzvermögen	0,00	0	0	0	0	0	0
8	Einzahlungen für sonstige Investitionstätigkeit	0,00	0	0	0	0	0	0
9	Einzahlungen aus Investitionstätigkeit (Summe aus Nummern 4 bis 8)	0,00	0	0	0	0	0	0
10	Auszahlungen für den Erwerb von Grundstücken und Gebäuden	0,00	0	0	0	0	0	0
11	Auszahlungen für Baumaßnahmen	0,00	0	0	0	0	0	0
12	Auszahlungen für den Erwerb von beweglichem Sachvermögen	0,00	0	0	0	0	0	0
13	Auszahlungen für den Erwerb von Finanzvermögen	0,00	0	0	0	0	0	0
14	Auszahlungen für Investitionsförderungsmaßnahmen	0,00	0	0	0	0	0	0
15	Auszahlungen für den Erwerb von immateriellen Vermögensgegenständen	0,00	0	0	0	0	0	0
16	Auszahlungen aus Investitionstätigkeit (Summe aus Nummern 10 bis 15)	0,00	0	0	0	0	0	0
17	Anteiliger veranschlagter Finanzierungsmittelüberschuss/-bedarf aus Investitionstätigkeit (Saldo aus Nummern 9 und 16)	0,00	0	0	0	0	0	0
18	Anteiliger veranschlagter Finanzierungsmittel-(Saldo aus Nummern 3 und 17)	90.231,86	7.900	6.000	0	6.900	9.300	11.100

Stellenplan

D

Teil A: Beamte

Laufbahngruppen und Amtsbezeichnungen	Besol- dungs- gruppe	Zahl der Stellen					Nachrichtlich		Vermerke, Erläuterungen (z.B. Aufwandsentschädigung) ⁵⁾
		Insge- samt ¹⁾	darunter				Zahl der Stellen 2025 ⁵⁾	Zahl der tatsäch- lich be- setzten Stellen am 30.6.25 ⁵⁾	
			mit Zu- lage ²⁾	ausge- -son- dert ³⁾	Sonder- - schlüs- sel ⁴⁾	Leer- stellen			
1	2	3	4	5	6	7	8	9	10
I. Gemeindeverwaltung - ohne Sondervermögen mit Sonderrechnung -									
Bürgermeister	A 16 A 15	1					1	1	
Beigeordnete	B 2								
Höherer Dienst	A 16								
"	A 15								
"	A 14								
"	A 13								
Gehobener Dienst	A 13	1					1	1	
"	A 12	1					1	1	
"	A 11								
"	A 10								
"	A 9								
Mittlerer Dienst	A 9								
"	A 8								
"	A 7								
"	A 6								
"	A 5								
Einfacher Dienst	A 5								
"	A 4								
"	A 3								
"	A 2								
"	A 1								
insgesamt:		3					3	3	
II. Sondervermögen mit Sonderrechnungen ⁷⁾									
insgesamt:									

Teil B: Beschäftigte

Laufbahngruppen und Amtsbezeichnungen	Entgelt- gruppe bzw. Sonder- tarif	Zahl der Stellen					Nachrichtlich		Vermerke, Erläuterungen (z.B. Aufwandsentschädigung) ⁶⁾
		Insge- samt ¹⁾	Darunter				Zahl der Stel- len 2025 ⁵⁾	Zahl der tatsäch- lich be- setzten Stellen am 30.6.25 ⁵⁾	
			mit Zu- lage ²⁾	ausge- son- dert ³⁾	Sonder- schlüs- sel ⁴⁾	Leer- stellen			
1	2	3	4	5	6	7	8	9	10
Verwaltungsangestellte Schule	5	0,21					0,21	0,21	
Hausmeister/ Schulbusfahrer	6	1					1	1	
Rathaus	6	0,3					1,8	1,8	
	8	3,55					1,65	1,65	
Gemeindekasse	8	1,2					1,2	1,2	
Beschäftigte Bauhof	8	1					1	1	
	7	0					0	0	
	6	4					3	3	
Geringfügige Beschäftigungsverhältnisse:									
Rathaus, Grünanlagen, Turnhalle, Sonstiges	2/2ü/ 3	5					7	5	
Wertstoffhof	2/2ü	4					4	4	
Sommerferienprogramm /Kindertreff	2	1					1	1	
Reinigerinnen	2	4					4	4	
	insgesamt:	25,26					25,86	23,86	
Beschäftigte insgesamt (A+B) ohne A II		28,26					25,86	26,86	
mit A II		28,26					25,86	26,86	

Teil C: - nachrichtlich - Aufteilung der Stellen nach der Gliederung des Haushaltsplans I. Beamte / Angestellte

Prod.	Beschreibung	BM	Vorz.	HA	Sta	EwA	Kä	Kasse	Hausm.	Bauhof	
		A16	EG8	A12	EG8	EG8	A13	EG8	EG6	EG8/6	
Stand 22.01.2019: Jeder Produktbereich wird personell betreut, aus Vereinfachungsgründen wurde eine Verteilung ab 5 % vorgenommen											
11.10	Steuerung, Wirtschaftsförderung (u.a.)	70	30	5							105
11.20	Organisation und EDV, Telefonanlage			5							5
11.22	Finanzverwaltung und Kasse		10				50	100			140
11.24	Gebäude- und Grundstückmanagement						x				0
11.25	Bauhof (Grünanlagen, Werkstätten und						10			500	510
11.26	Zentrale Dienstleistungen		40	25	10	65					115
12.10	Statistik und Wahlen			x							0
12.20	Ordnungs- und Verkehrswesen		10	20	10	5					45
12.22	Einwohnerwesen				20	75					95
12.23	Personenstandswesen				20						20
12.60	Brandschutz						5				5
21.10	Allgemeinbildende Schulen						5		25		30
27.10	Volkshochschulen		5								5
28.10	Sonstige Kulturpflege			x							0
31.40	Soziale Einrichtungen			5		20					5
36.20	Allgemeine Förderung junger Menschen		5	x							5
36.50	Kindergärten			10							10
42.10	Förderung des Sports			x							0
42.40	Badesee			x							0
42.41	Sportstätten						x				0
51.10	Stadtentwicklung, Städtebauliche Planung, Verkehrsplanung und	20									20
52.10	Bauordnung			30							30
53.10	Elektrizitätsversorgung	x									0
53.20	Gasversorgung	x									0
53.30	Wasserversorgung	5					10	10			25
53.60	Telekommunikationsanlagen						5				5
53.70	Abfallwirtschaft							10			10
53.80	Abwasserbeseitigung	5					5				10
54.10	Gemeindestraßen (Verkehrsinfrastruktur)						5				5
54.50	Straßenreinigung und Winterdienst						x				0
54.70	Verkehrsbetriebe / ÖPNV					10	x		60		70
55.10	Öffentliches Grün, Landschaftsbau						x				0
55.30	Friedhofs- und Bestattungswesen				10						10
55.40	Natur- und Landschaftspflege, Hochwasser- und Gewässerschutz						x				0
55.50	Forstwirtschaft						x				0
57.30	Allgemeine Einrichtungen und				10		5		15		30
61.10	Steuern, allgemeine Zuweisungen, allgemeine Umlagen						x				0
61.20	Sonstige allgemeine Finanzwirtschaft						x				0
		100	100	100	80	175	100	120	100	500	

„x“ Kennzeichnung der Zuständigkeit,

jedoch keine finanzielle Zurechnung auf die Produktgruppe, da Betreuungsaufwand unter 5 % liegt.

Teil D: - nachrichtlich - Ehrenbeamte, Beschäftigte in der Probe- und Ausbildungszeit

I. Ehrenbeamte					
Bezeichnung	Aufwandsentschädigung	Zahl	Vorgesehen im Jahr 20 ⁵⁾	Beschäftigt am 30. Juni 20 ⁵⁾	Erläuterungen
Bürgermeister Ortsvorsteher					
Insgesamt					
II. Beamte zur Anstellung					
Amtsbezeichnung	Besoldungsgruppe	Zahl	Zahl der Stellen 20 ⁵⁾	Zahl der tatsächlich besetzten Stellen am 30. Juni 20 ⁵⁾	Erläuterungen
Assessoren Inspektoren z.A. Assistenten z.A.	A 13 A 9 A 5				
Insgesamt					
III. Nachwuchskräfte und informatorisch Beschäftigte					
Bezeichnung	Art der Vergütung	Zahl	Vorgesehen im Jahr 20 ⁵⁾	Beschäftigt am 30. Juni 20 ⁵⁾	Erläuterungen
Referendare Inspektoranwärter Assistentenanwärter Dienstanfänger Lehrlinge Praktikanten	Anwärterbezüge Anwärterbezüge Anwärterbezüge Unterhaltsbeihilfe Ausbildungsvergütung fester Satz		0 0	0 0	
Insgesamt			0	0	

Anlagen

- Beteiligungsbericht
- Verpflichtungs-
ermächtigungen
- Stand der Schulden
- Stand der Rücklagen
- Kennzahlen zur Beur-
teilung der finanziellen
Leistungsfähigkeit
- Übersicht
Mitgliedsbeiträge
- Innere Verrechnungen
Bauhof
- Berechnungen der
Finanzzuweisungen

E

Beteiligungsbericht 2026

Rechtsgrundlage

Gem. § 105 Abs. 2 Gemeindeordnung hat die Gemeinde zur Information des Gemeinderats und ihrer Einwohner jährlich einen Bericht über die Unternehmen in einer Rechtsform des privaten Rechts, an denen unmittelbar oder mit mehr als 50 vom Hundert beteiligt ist, zu erstellen.

Der Beteiligungsbericht ist bei unmittelbaren Beteiligungen unabhängig von der Höhe der Beteiligung zu erstellen. Bei unmittelbaren Beteiligungen mit weniger als 25 Prozent können sich die Angaben im Beteiligungsbericht auf wenige Eckdaten beschränken.

Zur umfassenden Darstellung der Beteiligungen werden nachrichtlich auch die Einlagen bei Genossenschaften aufgenommen.

Beteiligungen an Unternehmen in Privatrechtsform

Stand: 31.12.2025

Unternehmen	Gegenstand des Unternehmens	Einlage
RaWEG Ravensburger Wertstoffeffassungs Gesellschaft mbH	Erfassung, Aufbereitung und Bereitstellung von Verkaufsverpackungen und der Aufbau sowie Betrieb des hierfür erforderlichen Betriebssystems im Landkreis Ravensburg	768,00 €
PRO REGIO OBERSCHWABEN Gesellschaft für Landschaftsentwicklung mbH	Landschaftsgerechte Entwicklung und Sicherung des Wirtschafts- und Kulturstandorts Oberschwaben. Förderung und Bewahrung der Wertschätzung der oberschwäbischen Kulturlandschaft. Entwicklung und Erhaltung einer nachhaltig leistungsfähigen und vielgestalteten Kultur- und Naturlandschaft.	0,00 €
Zweckverband Breitbandversorgung Landkreis Ravensburg	Ausbau Breitbandversorgung	1.000,00 €
Zweckverband Wegebauerätegemeinschaft Albrand	Wegebauerätegemeinschaft	2.400,00 €
Ferienregion Allgäu – Bodensee	Bündelung von Tourismusaktivitäten	100,00 €
Regionaler Kompensationspool Bodensee-Oberschwaben GmbH	Beschaffung Ökopunkte	17.761,00 €
Nachrichtlich: Beteiligung an Genossenschaften		Stand: 31.12.2025
Holzof Oberschwaben eG	Aufbereitung und Verwertung des von den Mitgliedern erzeugten Schwachholzes und sonstigen Rundholzes sowie die Schaffung der hierzu notwendigen Einrichtungen.	143,16 €
Volksbank Allgäu-Oberschwaben eG	Geschäftsanteil	300,00 €
Zweckverband 4IT	Vermögensumlage	4.925,68 €

Übersicht über die aus Verpflichtungsermächtigungen voraussichtlich fällig werdenden Ausgaben

Verpflichtungsermächtigungen		Voraussichtlich fällige Ausgaben (2) (3)				
		2026	2027	2028	2029	..
aus Vorjahren	im Haushaltsplan des lfd. Jahres					
	2025 →					
Summe:						
Nachrichtlich  Im Finanzplan vorgesehene Kreditaufnahmen						

1. In Spalte 1 sind das Haushaltsjahr und alle früheren Jahre aufzuführen, in denen Verpflichtungsermächtigungen veranschlagt waren, aus deren Inanspruchnahme noch Ausgaben fällig werden.
2. In Spalte 2 ist das dem Haushaltsjahr folgende Jahr, in Spalten 3 und 6 die sich anschließenden Jahre einzusetzen.
3. Werden Ausgaben aus Verpflichtungsermächtigungen fällig, auf die sich der Finanzplan noch nicht erstreckt, so sind weitere Kopfspalten in die Übersicht aufzunehmen und die voraussichtlichen Kreditaufnahmen in diesen Jahren aus der besonderen Darstellung nach § 2 Nr. 3 zweiter Halbsatz GemHVO zu übernehmen.

Aufgliederung der Verpflichtungsermächtigungen 2026

Kostenstelle	VKZ	Bezeichnung des Vorhabens	Fälligkeit der Verpflichtungsermächtigung				
			2026	2027	2028	2029	..
		Summe:					


Lfd. Nr.	Gläubiger	Jahr der Kreditaufnahme	Laufzeit Jahre	Höhe der Schuld		
				ursprünglich	Stand zu Beginn des Vorjahres 01.01.2025	Voraussichtlicher Stand zu Beginn des Haushaltsjahres 01.01.2026
				€	€	€
1	2	3	4	5	6	7
1.	Schulden aus Krediten von / vom					
1.1	Bund	-/-				
1.2	Land	-/-				
1.3	Gemeinden und	-/-				
1.4	Zweckverbände und dergleichen	-/-				
1.5	Sonstigen öffentlichen Bereichen	-/-				
1.6	Kreditmarkt					
1.6.1	Kreditanstalt für Wiederaufbau Nr. 19 78 964	1998	ca. 29	217.299	0	0
1.6.2	Landesbank Baden-Württemberg Nr. 605 330 247	2000	20	255.646	0	0
1.6.3	Kreditanstalt für Wiederaufbau Nr. 498 1458	2002	20	270.000	0	0
1.6.4	Landesbank Baden-Württemberg Nr. 606 133 976	2003	25	400.000	62.983	56.839
1.6.5	Kreditanstalt für Wiederaufbau Nr. 474 6612	2004	21	60.000	0	0
1.6.6	Deutsche Genossenschafts- Hypothekenbank Nr. 3 219 362 500	2005	20	150.000	0	0
1.6.7	Deutsche Genossenschafts- Hypothekenbank Nr. 321 936 2501	2006	20	150.000	1.875	0
1.6.8	DG-Hyp Nr. 3219 362 502	2006	20	250.000	15.625	12.500
1.6.9	Kreditanstalt für Wiederaufbau Nr. 33 56 125	2006	20	100.000	2.914	0
1.6.10	DG-Hyp Nr. 321 936 2503	2010	20	200.000	0	0
1.6.12	Kreditanstalt für Wiederaufbau Nr. 9439615	2012	20	17.000	0	0
1.6.13	Kreditanstalt für Wiederaufbau Nr. 15663107	2017	20	300.000	185.508	181.560
1.6.14	Kredit Kreissparkasse Ravensburg Nr. 6001378388	2022	20	760.000	621.392	612.113
2.	Innere Darlehen	-/-				
3.	Schulden aus Vorgängen, die Kredit- aufnahmen wirtschaftlich gleichkommen	-/-				
4.	Schulden aus Sondervermögen	-/-				
					890.297	863.012

Zinssatz	Schuldendienst für das Planjahr			Voraussichtlicher Schuldenstand auf Ende des Planjahres	Zinsfest- schreibung	Erläuterungen
	Zins	Tilgung	insgesamt			
	€	€	€			
8	9	10	11	12	13	14
3,78	0	0	0	0	15.02.2019	Neubau Aussegnungshalle
5,76	0	0	0	0	30.04.2010	Investitionen Vermögenshaushalt
5,10	0	0	0	0	15.02.2022	Vermögenshaushalt
4,80	808	15.792	16.600	41.047	01.03.2028	Vermögenshaushalt
4,20	0	0	0	0	2025	Vermögenshaushalt
3,61	0	0	0	0	2025	Investitionen Vermögenshaushalt (Umschuldung Darlehen)
3,65	0	0	0	0	2026	Investitionen Vermögenshaushalt
3,99	312	12.500	12.812	0	2026	Investitionen Vermögenshaushalt
3,30	0	0	0	0	2026	Anschaffung HLF 20/16
2,77	0	0	0	0	2030	Vermögenshaushalt
0,01	0	0	0	0	2022	Investitionen Gehwegabsenkung
0,46	2.277	25.323	27.600	156.237	2038	Asylbewerberunterkunft "Garni"
0,38	2.273	37.207	37.207	574.906	2041	Kindergarten-/Schulumbau
	5.670	90.822	94.219	772.190		

Übersicht über den voraussichtlichen Stand der Rücklagen

Nr.	Bezeichnung	voraussichtlicher Stand zu Beginn des HH-Jahres	Voraussichtlicher Stand zum Ende des HH-Jahres
		TEUR	
1.	Ergebnisrücklagen	5.034,7 €	5.190,764 €
1.1	Rücklagen aus Überschüssen des ordentlichen Ergebnisses	4.950,6 €	5.106,664 €
1.2	Rücklagen aus Überschüssen des Sonderergebnis	84,1 €	84,1 €
2.	Zweckgebundene Rücklagen	0 €	0 €
Rücklagen gesamt		5.034,7 €	5.190,764 €

Haushaltsplan 2026 der Gemeinde Aitrach

Kennzahlen zur Beurteilung der finanziellen Leistungsfähigkeit							
 Gemeindefähigkeit Aitrach und Iller Gemeinde Aitrach							
Nr.	Bezeichnung	Ergebnis 2024	Planung 2025	Planung 2026	Planung 2027	Planung 2028	Planung 2029
ERTRAGSLAGE							
1	ordentliches Ergebnis						
	absoluter Betrag in €	625.534,71	163.900	258.164	595.050	537.800	510.700
	Betrag je Einwohner in €/EW	0,00	55	0	0	0	0
	Aufwandsdeckungsgrad in %	108,07	102	103	108	107	107
	1.1 Steuerkraft - netto -						
	absoluter Betrag in €	3.643.767,84	3.113.100	3.490.424	3.503.700	3.479.700	3.462.700
	Betrag je Einwohner in €/EW	0,00	1.048	0	0	0	0
	Anteil an ordentl. Aufwendungen in %	47,00	41	45	47	46	46
	1.2 Betriebsergebnis - netto -						
	absoluter Betrag in €	-3.018.233,13	-2.949.200	-3.232.260	-2.908.650	-2.941.900	-2.952.000
	Betrag je Einwohner in €/EW	0,00	993	0	0	0	0
	Anteil an ordentl. Aufwendungen in %	38,93	39	42	39	39	39
2	Sonderergebnis						
	absoluter Betrag in €	24.190,00	0	0	0	0	0
3	Gesamtergebnis						
	absoluter Betrag in €	649.724,71	163.900	258.164	595.050	537.800	510.700
FINANZLAGE							
4	Zahlungsmittelüberschuss der Ergebnisrechnung						
	absoluter Betrag in €	1.399.247,64	780.600	842.064	1.175.750	1.112.600	1.071.200
	Betrag je Einwohner in €/EW	0,00	263	0	0	0	0
5	Mindestzahlungsmittelüberschuss						
	absoluter Betrag in €	120.049,58	115.700	96.480	83.580	60.930	55.880
6	Nettoinvestitionsfinanzierungsmittel						
	absoluter Betrag in €	1.279.198,06	664.900	745.584	1.092.170	1.051.670	1.015.320
	Betrag je Einwohner in €/EW	0,00	224	0	0	0	0
7	Soll-Liquiditätsreserve (§22 Abs. 2 GemHVO)						
	absoluter Betrag in €	112.229,69	118.919,34	127.078	131.583,06	131.878,74	132.142,74
8	voraussichtliche liquide Eigenmittel zum Jahresende						
	absoluter Betrag in €	4.227.714,32	360.528	2.607.719	2.353.789	2.189.539	348.579
KAPITALLAGE							
9	Eigenkapital						
	absoluter Betrag in €	26.088.147,12	---	---	---	---	---
	9.1 Basiskapital						
	absoluter Betrag in €	21.217.350,28	---	---	---	---	---
	9.2 Eigenkapitalquote						
	Verhältnis Eigenkap. zu Bilanzsumme in %	64,40	---	---	---	---	---
	9.3 Fremdkapitalquote						
	Verhältnis Fremdkapital zu Bilanzsumme in %	35,60	---	---	---	---	---
10	Anlagendeckung						
	Verhältnis langfr. Kapital zu langfr. Vermögen in %	115,50	---	---	---	---	---
11	Verschuldung						
	absoluter Betrag in €	978.808,61	---	---	---	---	---
	Betrag je Einwohner in €/EW	0,00	---	---	---	---	---
	11.1 Nettoneuverschuldung						
	absoluter Betrag in €	-113.848,60	-109.700	-90.480	-77.580	-54.930	-49.880

ÜBERSICHT

Mitgliedsbeiträge an Verbände, Vereine und Organisationen und Zuschüsse zum laufenden Betrieb

Produktgruppe	Betrag	Beschreibung
1124 - Gebäude- und Grundstückmanagement	700,00 €	Mitgliedsbeitrag Unfallkasse
1126 - Zentrale Dienstleistungen	1.450,00 €	Mitgliedsbeitrag Gemeindetag Baden-Württemberg
1220 - Ordnungs- und Verkehrswesen	5.500,00 €	Mitgliedsbeitrag Verkehrswacht Württemberg-Allgäu, Rettungsstiftung Jürgen Pegler e.V., Tierheim Karbach, DLRG Ravensburg
1223 - Personenstandswesen	50,00 €	Mitgliedsbeitrag Fachverband der Standesbeamten
1260 - Brandschutz	200,00 €	Kreisfeuerwehrverband Ravensburg
2810 - Sonstige Kulturpflege	6.500,00 €	Zuschuss MV Aitrach und Treherz, Kirchenchor Treherz, Fanfarenzug Aitrach, Gospelchor Aitrach, Wanderfreunde Aitrach, Fasnetsfreunde Mooshausen, Pfarrbücherei
2810 - Sonstige Kulturpflege	375,00 €	Mitgliedsbeitrag Heimatpflege e.V., Freundeskreis Mooshausen e.V., Bauernhofmuseum
3140 - Soziale Einrichtungen	750,00 €	VDK - Ortsgruppe Aitrach, Freundeskreis Seniorenzentrum, DRK - Ortsverein Aitrach
3650 - Kindergärten	585.000,00 €	Betriebskostenzuschuss Kiga "Arche Noah"
3650 - Kindergärten	240.000,00 €	Betriebskostenzuschuss Kiga "St. Bernhard"
4210 - Förderung des Sports	3.500,00 €	Zuschuss TSV Aitrach, Schützenverein Aitrach, Tennisclub Aitrach, Spielgruppe Aitrach
5330 - Wasserversorgung	250,00 €	Mitgliedsbeitrag DVG
5360 - Breitband	5.000,00 €	Zweckverband Breitbandversorgung
5370 - Abfallwirtschaft	1.800,00 €	Zuschuss Papiersammlungen - Kostenerstattung um Landkreis
5510 - Öffentliches Grün, Landschaftsbau	250,00 €	Zuschuss an Tierpark Aitrach
5530 - Friedhofs- und Bestattungswesen	40,00 €	Mitgliedsbeitrag BG - Friedhof
5530 - Friedhofs- und Bestattungswesen	100,00 €	Zuschuss Volksbund Deutsche Kriegsgräberfürsorge, Veteranen u.Soldatenkameradschaft
5540 - Natur- und Landschaftspflege, Hochwasser- und Gewässerschutz	200,00 €	Mitgliedsbeitrag Landschaftserhaltungsverband Landkreis Ravensburg
5540 - Natur- und Landschaftspflege, Hochwasser- und Gewässerschutz	75,00 €	Zuschuss NABU Aitrach
5540 - Natur- und Landschaftspflege, Hochwasser- und Gewässerschutz	3.000,00 €	LEADER Aitrach
5550 - Forstwirtschaft	150,00 €	Zuschuss Gartenbauverein und Imkerortsverein
5550 - Forstwirtschaft	500,00 €	Mitgliedsbeitrag ProRegio

Innere Verrechnung der Bauhofstunden und Fuhrparkkosten 2024

Produktgruppe	Gesamtkosten:
1110 - Steuerung / Markt / Wirtschaftsförderung	4.500
1124 - Gebäudemanagement	9.000
1210 - Statistik und Wahlen	900
1220 - Ordnungs- und Verkehrswesen	2.200
1260 - Brandschutz	600
2110 - Allgemeinbildende Schulen	13.700
2710 - VHS	1.000
2810 - Sonstige Kulturpflege	9.000
3140 - Soziale Einrichtungen	14.300
3650 - Tageseinrichtungen für Kinder	8.600
4240 - Badestelle	8.400
4241 - Sportstätten	18.200
5330 - Wasserversorgung	16.400
5360 - Telekommunikationseinrichtungen	300
5370 - Abfallwirtschaft	1.400
5380 - Abwasserbeseitigung	6.000
5410 - Gemeindestraßen	66.000
5450 - Straßenreinigung / Winterdienst	60.300
5470 - Verkehrsbetriebe	4.300
5510 - Öffentliches Grün / Landschaftsbau	74.700
5530 - Friedhof- und Bestattungswesen	16.200
5540 - Naturschutz- und Landschaftspflege	13.700
5550 - Forstwirtschaft	200
5730 - Mehrzweckhalle	4.000
	353.900

Einnahme- Produktgruppe	Gesamtkosten: EUR
1125 - Grünanlagen, Werkstätten und Fahrzeuge	353.900

Innere Verrechnung 2026

Produktgruppe	Ausgabe 4811*	Einnahme 3811*
Straßenentwässerungsanteil		
5410 - Gemeindestraßen	72.000	
5380 - Abwasserbeseitigung		72.000
EDV-Kosten		
5330 - Wasserversorgung / 5380 - Abwasserbes.	18.000	
1222 - Einwohnerwesen	9.000	
1223 - Standesamt	4.000	
1120 - Organisation und EDV		31.000

Hallennutzung Grundschule		
2110 - Allgemeinbildende Schulen	2.000	
5730 - Sporthalle		2.000

Kalkulatorische Verzinsung		
1125 - Bauhof	8.800	
1260 - Brandschutz	12.200	
3140 - Asylbewerberunterkunft "Neue-Welt-Straße"	4.700	
5330 - Wasserversorgung	16.700	
5360 - Breitband	13.900	
5380 - Abwasserbeseitigung	25.800	
5470 - Schulbus	900	
5530 - Friedhofsanlagen	6.800	
5730 - Sporthalle	37.600	
1120 - kalkulatorische Verzinsung		127.400

Berechnung der Finanzausweisungen 2026

I. Berechnung der Bemessungsgrundlagen für Finanzausweisungen

A) Steuerkraftmesszahl (§ 6 Abs. 1 FAG)

Ist Aufkommen des RJ 2024	Hebesatz FAG	Hebesatz RJ 2024	Ergebnis
1. Grundsteuer A			
35.100 €	195 v.H.	340 v.H.	= 20.131 €
2. Grundsteuer B			
355.000 €	185 v.H.	340 v.H.	= 193.162 €
3. Gewerbesteuer			
1.700.000 €	290 v.H.	340 v.H.	= 1.450.000 €
Gewerbesteuerumlage			
1.700.000 €	35 v.H.	340 v.H.	= 175.000 €
bereinigte Gewerbesteuer			= 1.488.293 €
4. Gemeindeanteil an der Einkommensteuer			
Schlüsselzahl der Gemeinde	Gemeindeanteil a.d. Einkommenssteuer des RJ 20120		Gesamt
			= 1.773.000 €
5. Ausgleichsleistungen Familienlastenausgleich § 29 a FAG			
Schlüsselzahl der Gemeinde	Umsatzsteuereanteil zum Ausgleich der Mindereinnahmen		Gesamt
0,0000000			= 145.000 €
6. Gemeindeanteil an der Umsatzsteuer			
245.000 €	80%		= 196.000
A Steuerkraftmesszahl			= 3.602.293 €

B) Bedarfsmesszahl (§ 7 FAG)

1. Einwohnerzahl am 30.06.2025		=	2.980
2a) Bedarfsmesszahl A - Kopfbetrag nach § 7 Abs. 3 FAG	1.661 €	=	4.949.780
2b) Bedarfsmesszahl B - Fläche nach § 7 Abs. 4 FAG	83,10 €	=	247.638
3. Bedarfsmesszahl (Ziff. 1 x 2)		=	5.197.418 €

C) Schlüsselzuweisung (§ 5 Abs. 2 FAG)

Bedarfsmesszahl nach Ziff. B 3.		=	5.197.418 €
abzüglich Steuerkraftmesszahl nach Ziff. A		=	3.602.293 €
ergibt Schlüsselzahl nach § 5 FAG		=	1.595.125

D) Mehrzuweisung (§ 5 Abs. 3 FAG)

Voraussetzung ist, dass im RJ 2012 die Hebesätze mindestens:

	195 v.H.	bei der Grundsteuer A
	185 v.H.	bei der Grundsteuer B
und	290 v.H.	bei der Gewerbesteuer
betragen haben.		

		5.197.418
	x	60 v.H.
1. 60% der Bedarfsmesszahl nach Abschnitt B Ziffer 3	=	3.118.451 €
abzüglich		
2. Steuerkraftmesszahl nach Abschnitt A	-	3.602.293 €
	=	0

II. Berechnung der Steuerkraftsumme (§ 38 Abs. 1 FAG)

(maßgebend für Kreisumlage und Finanzausgleichumlage)

1. Steuerkraftmesszahl nach Abschnitt I A	=	3.602.293 €
2. Schlüsselzuweisungen nach der mangelnden Steuerkraft RJ 2024	=	827.919 €
3. Mehrzuweisungen RJ 2024	=	0 €
Steuerkraftsumme	=	4.430.212 €

III. Berechnung der Finanzaufweisungen

1. Schlüsselzuweisungen nach der mangelnden Steuerkraft		
Ausschüttungsquote auf die Schlüsselzahl (Abschnitt I. C) 70,00 v.H.	=	1.117.000 €
2. Mehrzuweisungen nach Abschnitt I. D	=	0 €
3. Familienlastenausgleich (§ 29a FAG)		
Anteil der Kommunen am Umsatzsteueranteil		637.642.920 €
Schlüsselzahl Aitrach	x	0,0002274
	=	145.000 €
4. Kommunale Investitionspauschale (§ 4 FAG)		
Einwohnerzahl am 30.06.2021		2.980
Steuerkraftsumme 2023 nach Ziff. II		4.430.212 €
Steuerkraftsumme je Einwohner		1.500,00 €
Durchschnittl. Steuerkraftsumme 2023		
der Gemeinden des Landes je Einwohner		1.967 €
Steuerkraftsumme in v.H. des Landesdurchschnitts		76,26%

Faktor für die Einwohnerbewertung	→	115 v.H.	
Umgerechnete bzw. bewertete Einwohnerzahl		3.427	
Kopfbetrag		117,00 €	pro Einwohner
			$\begin{array}{r} 3.427 \\ \times 117,00 \text{ €} \\ \hline \mathbf{401.000 \text{ €}} \end{array}$
Kommunale Investitionspauschale			
5. Gemeindeanteil an der Einkommensteuer (§§ 1 - 3 GFRG)			
Anteil der Gemeinden am Steueraufkommen des Landes voraussichtlich		=	7.796.833.772 €
Schlüsselzahl der Gemeinde		=	0,0002274
ergibt Gemeindeanteil:		=	<u><u>1.773.000 €</u></u>
6. Gemeindeanteil an der Umsatzsteuer zum Ausgleich der Mindereinnahmen durch Wegfall der Gewerbesteuer			
Umsatzsteueranteil der Kommunen			947.317.545 €
Schlüsselzahl Aitrach		=	<u><u>196.000 €</u></u>
7. Zuweisungen für Strassen in der Baulast der Gemeinde (§§ 26 u. 27 FAG)			
a) Zuweisungen für Gemeindeverbindungsstraßen (§ 25, 26 FAG)			
		x	4,4 km
		=	<u><u>11.000 €</u></u>
b) pauschale Zuweisung für Strassenbaumaßnahmen (§ 27 Abs. 1 FAG)			
		x	3.020 ha
		=	<u><u>25.368 €</u></u>
8. Kindergartenlastenausgleich nach § 29 b FAG			
Grundlage: Kindergartenzuschüsse des Landes 2002 sowie Anzahl der Kinder, die das 7.LJ. noch nicht vollendet haben		=	<u><u>250.000 €</u></u>
9. Kleinkindbetreuung nach § 29c FAG			
Grundlage: Kinder in Tageseinrichtungen bei einer Betreuungszeit von 5 bis 7 Stunden		=	<u><u>208.000 €</u></u>
10 Förderung pädagogischer Leitungszeit nach § 29e FAG			
Grundlage: Kinder in Tageseinrichtungen bei einer Betreuungszeit von 5 bis 7 Stunden		=	<u><u>34.000 €</u></u>

IV. Berechnung von Umlagen

1. Gewerbesteuerumlage (§ 6 GFRG)

Ist-Aufkommen an Gewerbesteuer im Planjahr	1.823.000 €
Gewerbesteuerhebesatz Aitrach	: 340 v.H.
Gewerbesteuerumlagesatz	x 35 v.H.
=	<u><u>188.000 €</u></u>

2. Kreisumlage (§ 35 FAG)

Steuerkraftsumme (II.)	4.430.212 €
Hebesatz Kreisumlage	x 31,0 v.H.
=	<u><u>1.373.000 €</u></u>

3. Finanzausgleichsumlage (§ 1a FAG)

Steuerkraftmesszahl	3.602.293 €
Bedarfsmesszahl	: 5.197.418 €
=	<u><u>69,31</u></u>
Umlagesatz nach § 1a Abs. 2 Satz 2 FAG	- 69 ←
=	<u><u>9</u></u>

	9
x	0,060%
=	<u><u>0,540%</u></u>

	22,10%
+	0,540%
=	<u><u>22,640%</u></u>

FAG-Umlagesatz somit (Höchstumlagesatz 27,95 v.H.)

	22,640%
x	4.430.212 €
=	<u><u>1.003.000 €</u></u>

FAG-Umlage

Steuerkraftsumme